

BOLETÍN Meteorológico



Ministerio de Medio Ambiente
Instituto Nacional de Meteorología

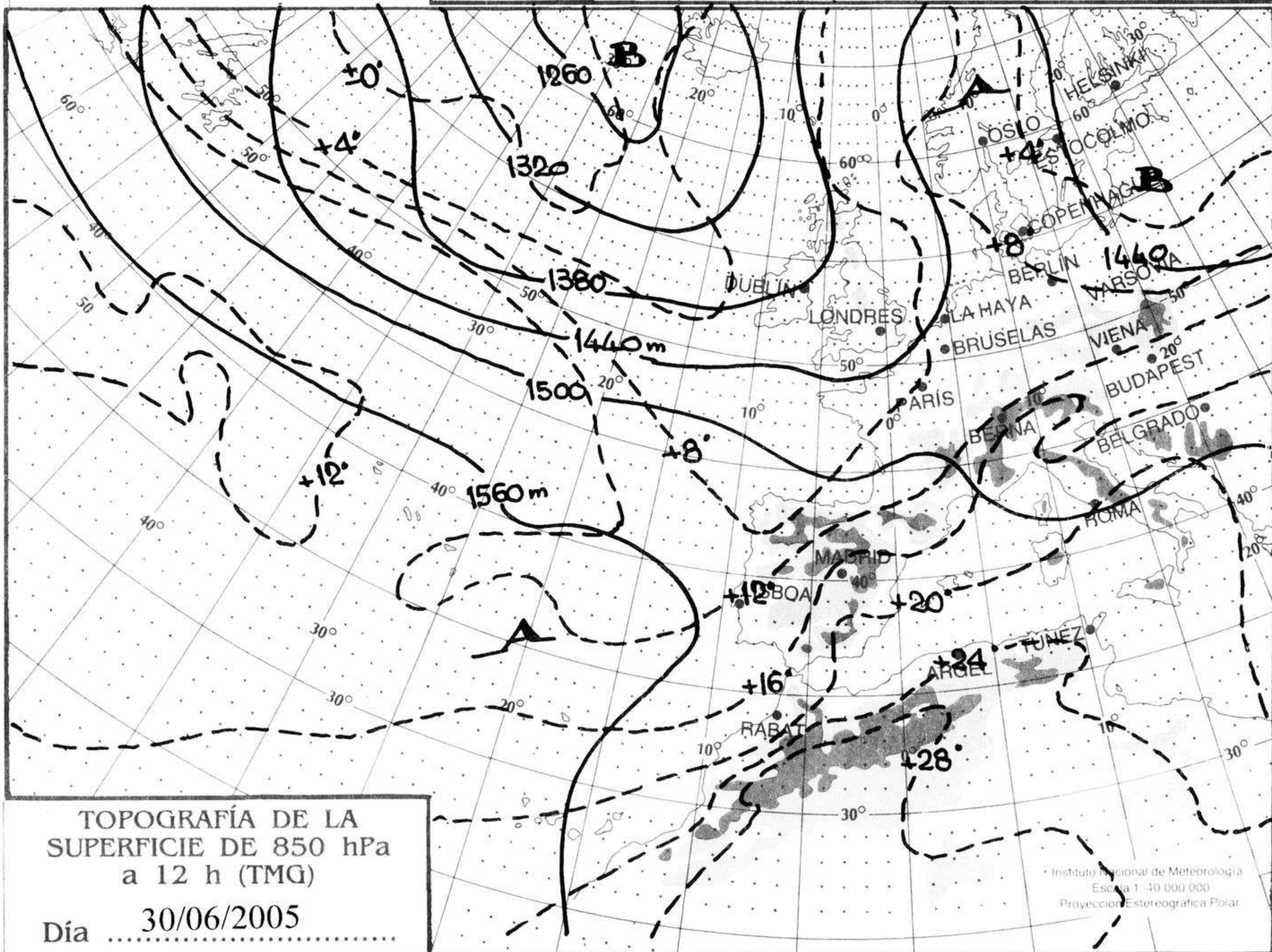
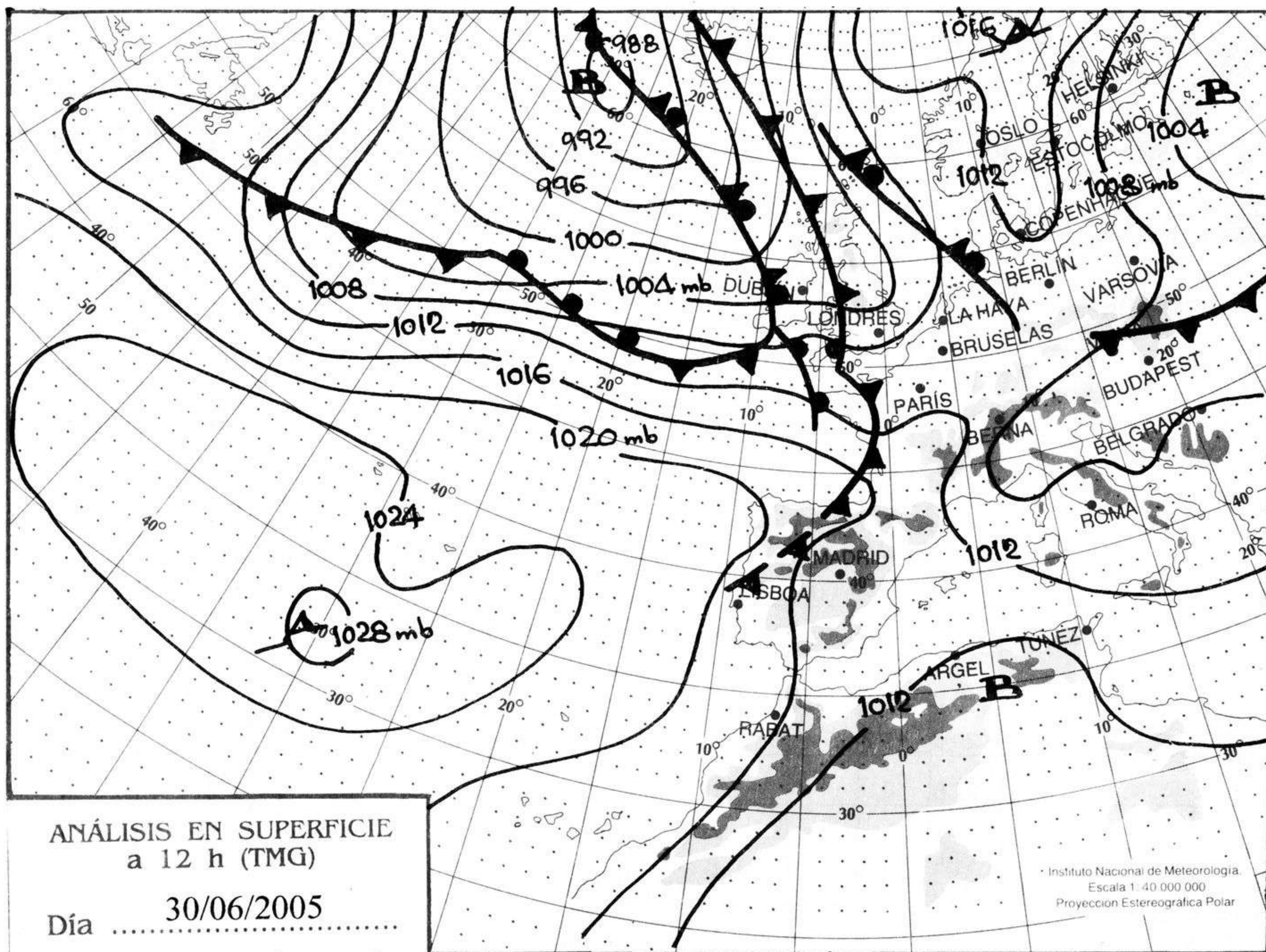
Número 182. Viernes 1 de julio de 2005

ESTACIONES	TEMPERATURA °C		PRECIPITACIÓN Vm2		HORAS DE SOL (3)	ESTACIONES	TEMPERATURA °C		PRECIPITACIÓN Vm2		HORAS DE SOL (3)
	MÁX (1)	MÍN (2)	DÍA (1)	NOCHE (2)			MÁX (1)	MÍN (2)	DÍA (1)	NOCHE (2)	
C.A. DE GALICIA						JAÉN	31,1	22,1			13,7
A CORUÑA	21,8	16,1	ip		12,2	MÁLAGA	37,4	24,1			12,8
SANTIAGO DE COMPOSTELA	22,8	11,9	ip		6,9	SEVILLA	35,1	21,6			12,8
LUGO	21,4	8,1			7	CIUDAD A. DE CEUTA					
OURENSE	26,6	-			-	CEUTA	28,4	21,9			11,2
PONTEVEDRA	22,5	12,1	0,2		8,8	CIUDAD A. DE MELILLA					
C.A. PRINCIPADO DE ASTURIAS						MELILLA	30,1	22,9			12,1
OVIEDO	19,5	12	3		2	C.A. DE EXTREMADURA					
C.A. DE CANTABRIA						BADAJOS	32,5	14,6			13,5
SANTANDER	21,5	16,4	0,2	ip	2,3	MÉRIDA	32,4	15,1			-
C.A. DEL PAÍS VASCO						CÁCERES	31,4	17,9			14
BILBAO	25,5	14,4		ip	4,8	C.A. DE CASTILLA Y LEÓN					
SAN SEBASTIÁN	22,6	14,6	2	ip	8,3	ÁVILA	27,4	11,5			12,5
VITORIA	24,6	9,2			8,5	BURGOS	27,1	11,4			13
C.A. DE LA RIOJA						LEÓN	24,5	9,4			13,7
LOGROÑO	29,4	15,8			10,4	PALENCIA	25,9	10,1			-
C. FORAL DE NAVARRA						SALAMANCA	26,9	10,5			14,2
PAMPLONA	27,8	12,9			10,8	SEGOVIA	27	11,5			14,1
C.A. DE ARAGÓN						SORIA	27,9	10,8			13,3
HUESCA	31,4	-			-	VALLADOLID	28,6	12,1			14,4
TERUEL	31,5	13,4			13,4	ZAMORA	28,1	11,5			13,5
ZARAGOZA	32,6	17,1			13,3	C.A. DE CASTILLA-LA MANCHA					
C.A. DE CATALUÑA						ALBACETE	32,1	16			13,2
BARCELONA	28	22,8			10,9	CIUDAD REAL	32,9	19,1			13,2
GIRONA	30,9	-			-	CUENCA	30,1	15,1			12,8
LLEIDA	32,6	17,6			13,6	GUADALAJARA	32,1	12,6			5,3
TARRAGONA	28	21,5		5	-	TOLEDO	-	18,9			14,2
C.A. DE LES ILLES BALEARS						C. DE MADRID					
PALMA DE MALLORCA	32,6	22,1			11,9	MADRID	33,4	18,5			13,1
IBIZA	30,1	21			12,6	C.A. DE CANARIAS					
MAHÓN	30,4	21			12,6	LAS PALMAS DE GRAN CANARIA	26,2	20,9	ip		11,2
C.A. VALENCIANA						FUERTEVENTURA	-	22,4			11,1
ALICANTE	29,2	20,1			12	LANZAROTE	27,2	20,6			8,6
CASTELLÓN	30,9	23,1			13,4	SANTA CRUZ DE TENERIFE	26,1	21			10,3
VALENCIA	31,4	19,9			12,7	EL HIERRO	23,2	20,9			11,3
C.A. DE LA REGIÓN DE MURCIA						LA PALMA	25,9	20,9			9,1
MURCIA	36,1	21,2			13,4	NOTA:					
C.A. DE ANDALUCÍA						(1) Las máximas y precipitaciones del día son de 06 a 18 (hora TMG) de ayer.					
ALMERÍA	27,9	20,9			9,4	(2) Las mínimas y precipitaciones de la noche son de 18 de ayer a 06 (hora TMG) de hoy.					
CÁDIZ	24,8	21,4			-	(3) Las horas de sol son de ayer.					
CÓRDOBA	36,1	16,9			13,4	Las unidades utilizadas son: °C para la temperatura y litros por metro cuadrado para la precipitación					
GRANADA	32,4	13,5			13,6	Precipitación: Sin dato es cero. "ip": inapreciable. "-": Información no disponible					
HUELVA	35,5	17,1			13,7	Temperaturas y horas de sol: "-": Información no disponible					

INFORMACIÓN GENERAL A LAS 06 (hora TMG)

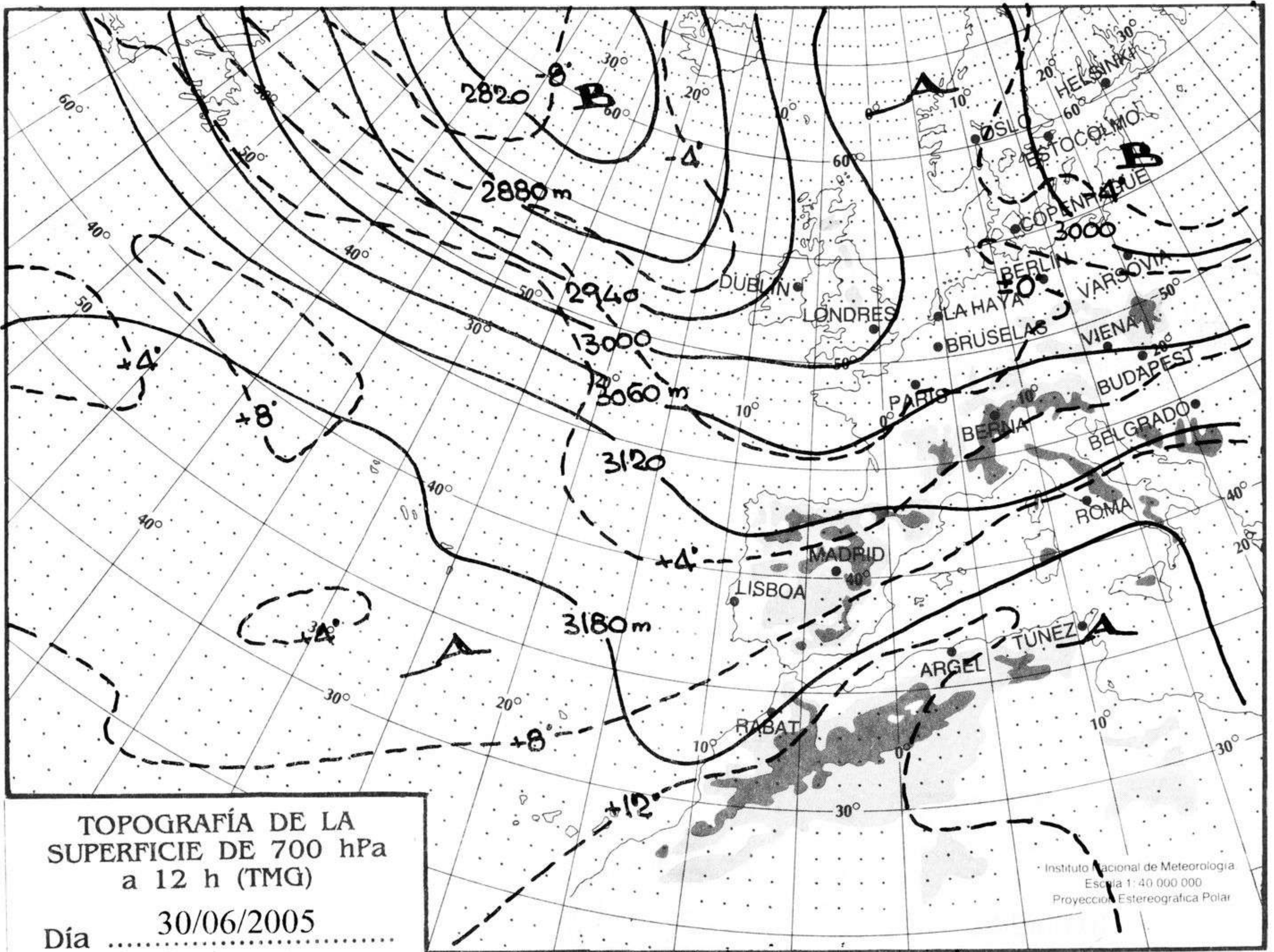
Durante las últimas 24 horas ha estado nuboso o muy nuboso en Galicia y el Cantábrico, donde se han producido algunas lloviznas, nubosidad de desarrollo en la meseta norte, los Pirineos y las montañas costeras de Cataluña y de Castellón, donde se ha producido algún chubasco aislado; en el norte de Canarias intervalos nubosos y poco nuboso o despejado en el resto. Las temperaturas mínimas han bajado ligeramente en el cuadrante noroccidental, moderadamente en Orense y sin cambios en el resto. El viento ha soplado fuerte del NE en las Canarias orientales, del NW en el litoral de Gerona y flojo en el resto.

Telefonos del servicio de información meteorológica TELETIEMPO: Teletiempo general: 807 170 365, predicción para capitales de municipios españoles y datos de estaciones. Teletiempo marítimo: 807 170 37X, donde X es: 0 (Baleares), 1 (Mediterráneo), 2 (costera de Cantábrico y Galicia), 3 (costera de Canarias y Andalucía Occidental) y 4 (alta mar Atlántico). Teletiempo de montaña: 807 170 38Y, donde Y es: 0 (Pirineos), 1 (Picos de Europa), 2 (Sierra de Madrid), 3 (Sistema Ibérico), 4 (Sierra Nevada) y 5 (Sierra de Gredos). Teletiempo internacional: 807 170 388.
TARIFAS: Coste máximo por minuto (IVA incluido) de 0,41 € en llamadas desde teléfonos de la red fija y de 0,76 € en llamadas desde teléfono móvil (los primeros 20 segundos tienen el coste de la tarifa soporte del operador de acceso).



hPa

1060
1050
1040
1030
1020
1010
1000
990
980
970
960
950
940



km./h.

200
190
180
170
160
150
140
130
120
110
100
90
80
70
60
50
40
30
20
10

