

BOLETÍN Meteorológico



Ministerio de Medio Ambiente
Instituto Nacional de Meteorología

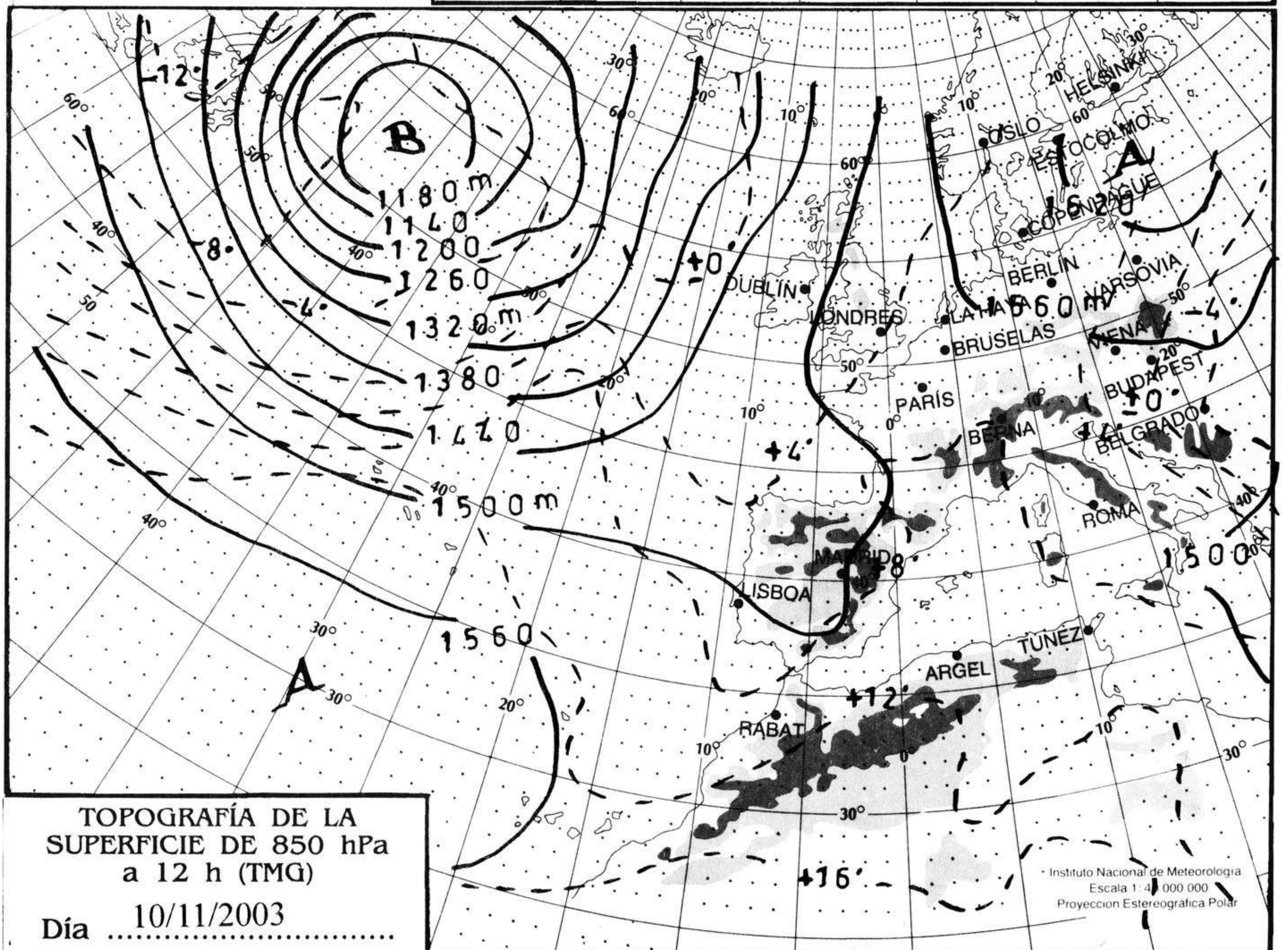
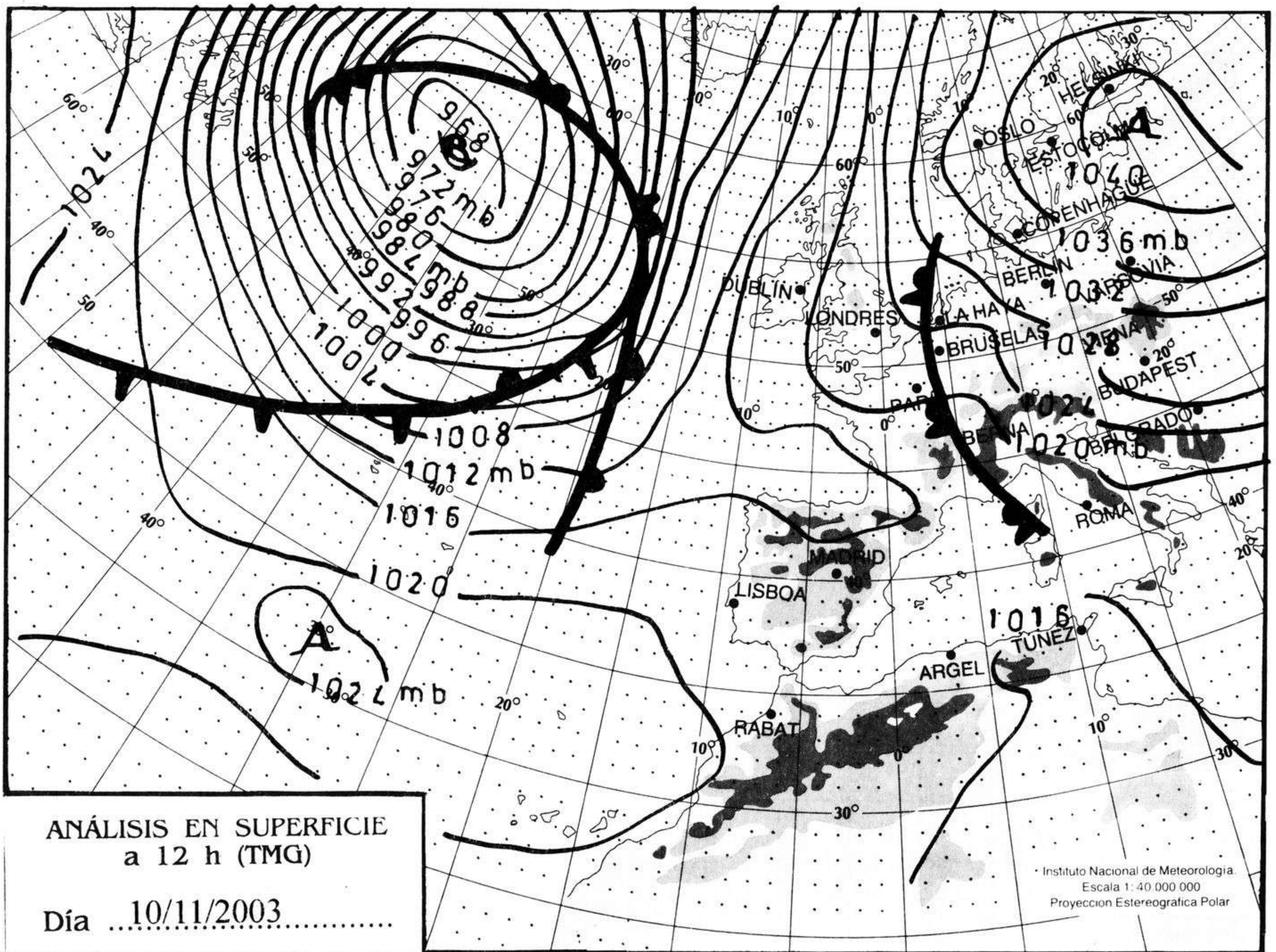
Número 315. Martes 11 de noviembre de 2003

| ESTACIONES | TEMPERATURA °C | | PRECIPITACIÓN l/m2 | | HORAS DE SOL (3) | ESTACIONES | TEMPERATURA °C | | PRECIPITACIÓN l/m2 | | HORAS DE SOL (3) |
|------------------------------------|----------------|---------|--------------------|-----------|------------------|---|----------------|---------|--------------------|-----------|------------------|
| | MÁX (1) | MÍN (2) | DÍA (1) | NOCHE (2) | | | MÁX (1) | MÍN (2) | DÍA (1) | NOCHE (2) | |
| C.A. DE GALICIA | | | | | | JAÉN | 15,4 | - | 3 | - | - |
| A CORUÑA | 17,5 | 11,8 | 1 | | 3,8 | MÁLAGA | 20,1 | 15,1 | 2 | | 5,2 |
| SANTIAGO DE COMPOSTELA | 15,6 | 9,8 | | | 1 | SEVILLA | 21,5 | 12,4 | | | 6,4 |
| LUGO | 13,4 | 8,4 | 0,6 | | 0,9 | CIUDAD A. DE CEUTA | | | | | |
| OURENSE | - | 10,8 | - | | 0,3 | CEUTA | 20,0 | 15,5 | 1 | | 3,1 |
| PONTEVEDRA | 16,6 | 10 | 0,2 | | 1,5 | CIUDAD A. DE MELILLA | | | | | |
| C.A. PRINCIPADO DE ASTURIAS | | | | | | MELILLA | 20,8 | 15,0 | | 2 | 0,8 |
| OVIEDO | 17,8 | 8,8 | | | 4,7 | C.A. DE EXTREMADURA | | | | | |
| C.A. DE CANTABRIA | | | | | | BADAJOS | 19,4 | 8,9 | 0,1 | | 2,7 |
| SANTANDER | 21,6 | 11,9 | | | 4,7 | MÉRIDA | 18,5 | - | 1 | - | - |
| C.A. DEL PAÍS VASCO | | | | | | CÁCERES | 15,5 | 7,8 | 0,4 | 0,1 | 0,5 |
| BILBAO | 22,1 | 8,4 | | | 6,2 | C.A. DE CASTILLA Y LEÓN | | | | | |
| SAN SEBASTIÁN | 18,8 | 12,9 | | | 4,2 | ÁVILA | 13,1 | 5,8 | 2 | 0,9 | 3,6 |
| VITORIA | 18,4 | 4,9 | | | 5 | BURGOS | 12,9 | 5,1 | | | 3,8 |
| C.A. DE LA RIOJA | | | | | | LEÓN | 10,8 | 3,1 | | | 0 |
| LOGROÑO | 16,8 | 6,1 | | | 3,2 | PALENCIA | 11,5 | - | 0,1 | - | - |
| C. FORAL DE NAVARRA | | | | | | SALAMANCA | 13,1 | 6,1 | 2 | | 0,9 |
| PAMPLONA | 15,8 | 9,4 | 1 | | 0,8 | SEGOVIA | 12,5 | 6,4 | 0,2 | | 2 |
| C.A. DE ARAGÓN | | | | | | SORIA | 12,8 | 2,8 | | | 3 |
| HUESCA | - | 10,5 | - | - | 0 | VALLADOLID | 12,9 | 7,1 | 0,4 | | - |
| TERUEL | 13,6 | 4,8 | 15 | | 1,2 | ZAMORA | - | 8,4 | - | | 1,9 |
| ZARAGOZA | 14,5 | 8,9 | 13 | | 0,2 | C.A. DE CASTILLA-LA MANCHA | | | | | |
| C.A. DE CATALUÑA | | | | | | ALBACETE | 16,6 | 6,8 | 5 | 5 | 3 |
| BARCELONA | 19,9 | 16 | | | 2,2 | CIUDAD REAL | 16,8 | 7,9 | 3 | | 2,7 |
| GIRONA | 19,2 | 13,2 | | | 0,4 | CUENCA | 16,4 | 4,8 | | | 1,9 |
| LLEIDA | 17,6 | 12,1 | 15 | 21 | 0 | GUADALAJARA | 16,9 | 2,5 | 0,4 | - | - |
| TARRAGONA | 17,9 | 12,9 | 15 | 44 | - | TOLEDO | 17,8 | 8,9 | - | | 5,9 |
| C.A. DE LES ILLES BALEARS | | | | | | C. DE MADRID | | | | | |
| PALMA DE MALLORCA | 21,6 | 13,4 | | | 6,1 | MADRID | 15,6 | 3,9 | 3 | | 3,9 |
| IBIZA | 20,4 | 15,4 | | | 2,3 | C.A. DE CANARIAS | | | | | |
| MAHÓN | 21,6 | 13,4 | | | 5,7 | LAS PALMAS DE GRAN CANARIA | 23,4 | 19,6 | | | 10 |
| C.A. VALENCIANA | | | | | | FUERTEVENTURA | 24,0 | 19,4 | | | 10,2 |
| ALICANTE | 21,6 | 10,6 | 0,9 | - | 2,4 | LANZAROTE | 25,2 | 18,9 | | | 9,9 |
| CASTELLÓN | 17,8 | - | 23 | - | - | SANTA CRUZ DE TENERIFE | 25,4 | 20,4 | | | 9,5 |
| VALENCIA | 21,6 | 14,6 | | 4 | 1,5 | EL HIERRO | 24,4 | 20,5 | | | - |
| C.A. DE LA REGIÓN DE MURCIA | | | | | | LA PALMA | 24,6 | 20,1 | | 0,5 | 5,4 |
| MURCIA | 19,5 | 10,3 | 0,7 | 0,5 | - | NOTA: | | | | | |
| C.A. DE ANDALUCÍA | | | | | | (1) Las máximas y precipitaciones del día son de 06 a 18 (hora TMG) de ayer. | | | | | |
| ALMERÍA | 20,5 | 13,8 | 0,3 | | 3,6 | (2) Las mínimas y precipitaciones de la noche son de 18 de ayer a 06 (hora TMG) de hoy. | | | | | |
| CÁDIZ | 19,2 | 9,9 | | | - | (3) Las horas de sol son de ayer. | | | | | |
| CÓRDOBA | 20,4 | 8,9 | 0,6 | | - | Las unidades utilizadas son: °C para la temperatura y litros por metro cuadrado para la precipitación | | | | | |
| GRANADA | 18,4 | 5 | | | 4,2 | Precipitación: Sin dato es cero. "ip" inapreciable. "-" Información no disponible | | | | | |
| HUELVA | - | 11,4 | - | | 5,7 | Temperaturas y horas de sol: "-" Información no disponible | | | | | |

INFORMACIÓN GENERAL A LAS 06 (hora TMG)

En las últimas 24 horas ha estado muy nuboso a cubierto con precipitaciones débiles generalizadas, y fuertes, continuando durante la noche en puntos de Tarragona y Castellón. Hubo tormentas en el sur de Cataluña, Comunidad Valenciana, Melilla y puntos de Murcia, Aragón y Baleares. Numerosos bancos de niebla en el interior peninsular y brumas en el litoral mediterráneo y Baleares. Las temperaturas mínimas han descendido ligera a moderadamente. Viento moderado del NE en Canarias, flojo de componente E en las comunidades mediterráneas y de componente W en el resto.

Teléfonos del servicio de información meteorológica TELETIEMPO: Teletiempo nacional: 807 170 365. Teletiempo provincial: 807 170 3?? (completar con las dos primeras cifras del Código Postal para obtener la información meteorológica de la provincia deseada). Teletiempo marítimo: 807 170 37X donde X es: 0 (Baleares), 1 (Mediterráneo), 2 (Cantábrico y Galicia), 3 (Canarias y Andalucía Occidental) y 4 (Atlántico). Teletiempo de montaña: 807 170 38Y donde Y es: 0 (Pirineos), 1 (Picos de Europa), 2 (Sierra de Madrid), 3 (Sistema Ibérico), 4 (Sierra Nevada) y 5 (Sierra de Gredos). Teletiempo internacional: 807 170 388. TARIFAS: Coste máximo por minuto (IVA incluido) de 0,41 € en llamadas desde teléfonos de la red fija y de 0,76 € en llamadas desde teléfono móvil (los primeros 20 segundos tienen el coste de la tarifa soporte del operador de acceso).

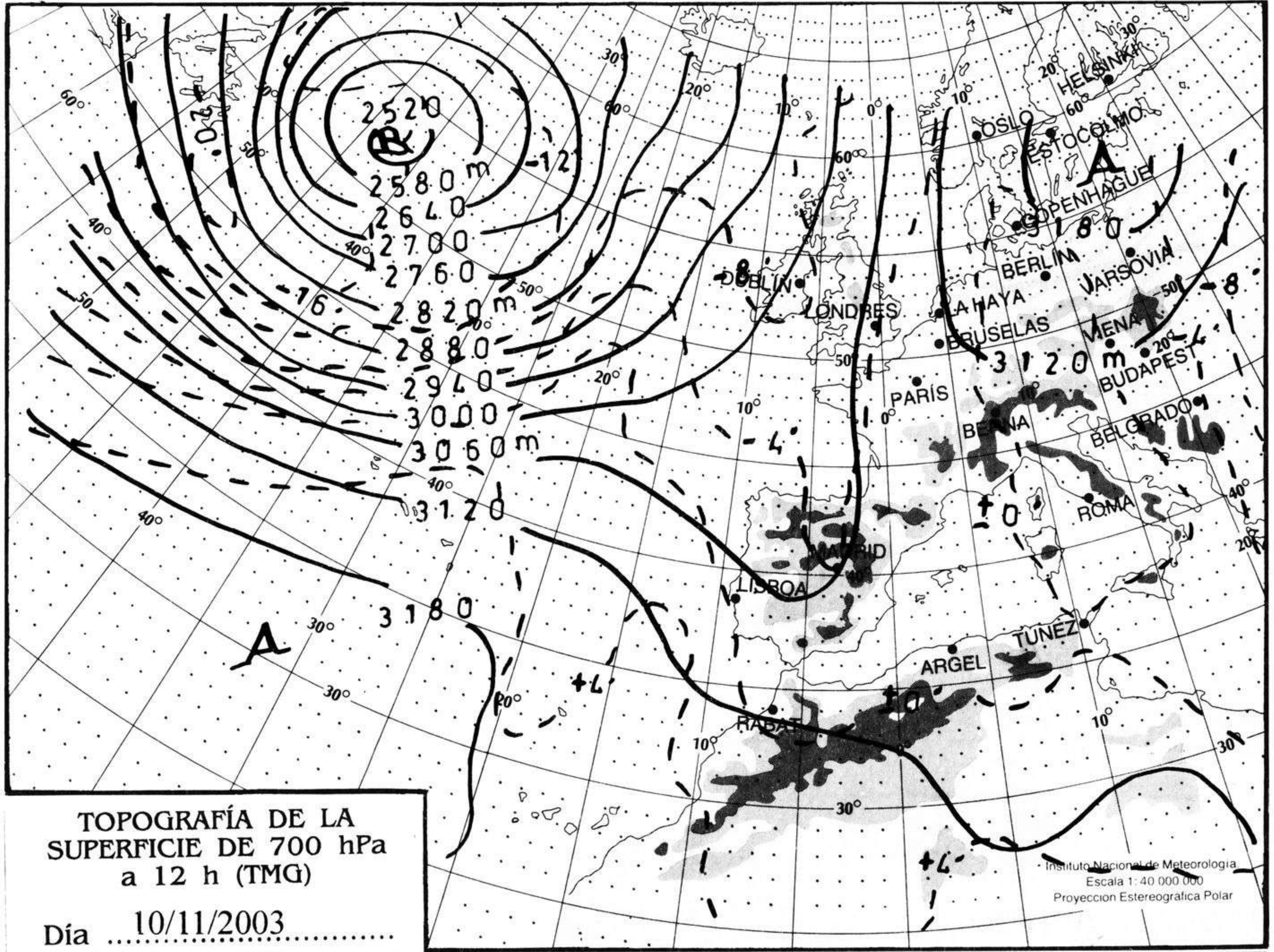


mm
800
790
780
770
760
750
740
730
720
710
700

nudos
110
100
90
80
70
60
50
40
30
20
10

hPa

1060
1050
1040
1030
1020
1010
1000
990
980
970
960
950
940



km./h.

200
190
180
170
160
150
140
130
120
110
100
90
80
70
60
50
40
30
20
10

