

BOLETÍN Meteorológico



Ministerio de Medio Ambiente
Instituto Nacional de Meteorología

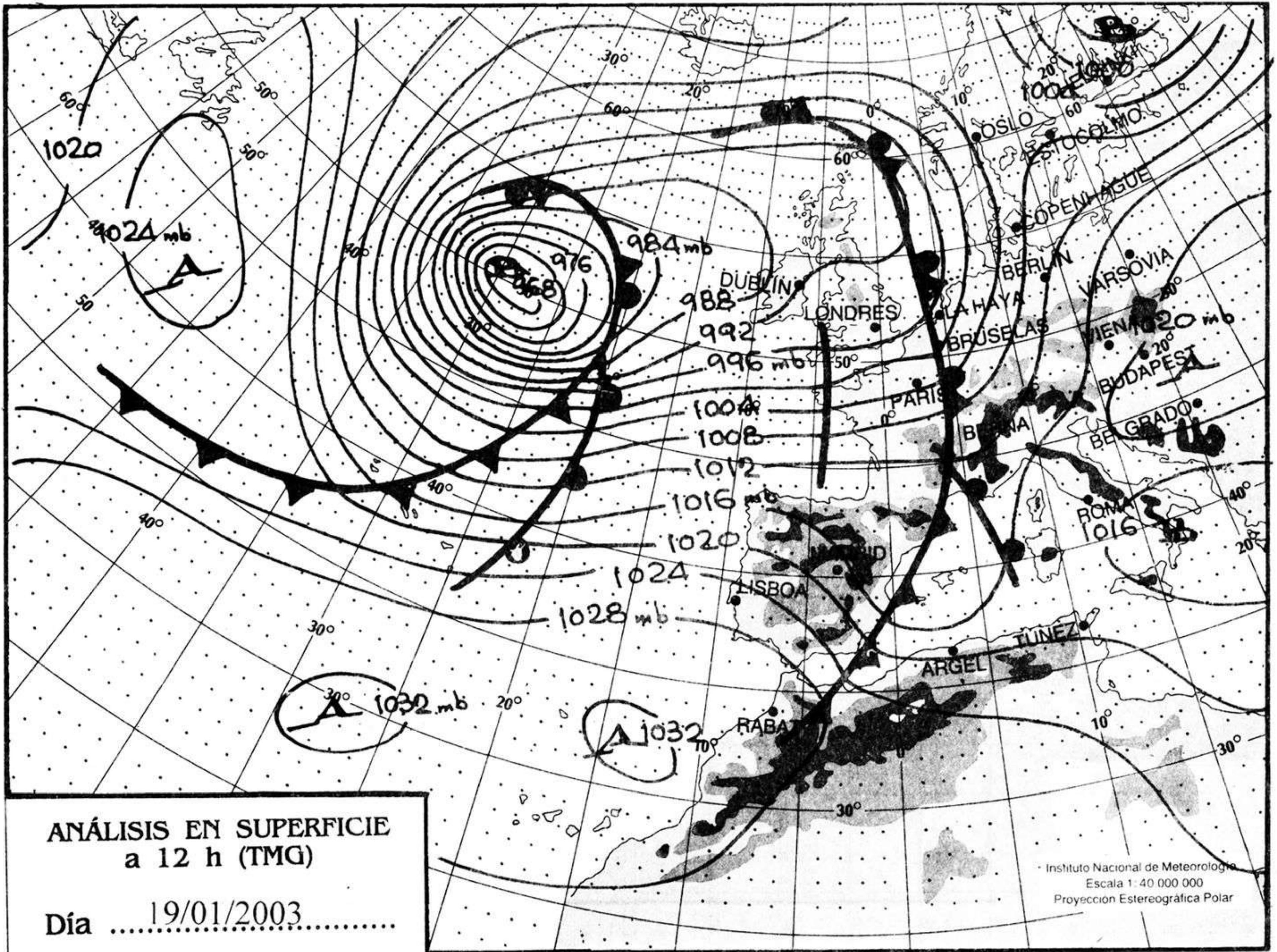
Número 20. Lunes 20 de enero de 2003

ESTACIONES	TEMPERATURA °C		PRECIPITACIÓN l/m2		HORAS DE SOL (3)	ESTACIONES	TEMPERATURA °C		PRECIPITACIÓN l/m2		HORAS DE SOL (3)
	MÁX (1)	MÍN (2)	DÍA (1)	NOCHE (2)			MÁX (1)	MÍN (2)	DÍA (1)	NOCHE (2)	
C.A. DE GALICIA						JAÉN	9,4	6,1	4		-
A CORUÑA	13,8	11,8	2	3	3,1	MÁLAGA	18,1	6,5			7,2
SANTIAGO DE COMPOSTELA	10	9,1	1	8	1,5	SEVILLA	17,4	6,5			7,2
LUGO	9,6	7,9	0,3	1	2,7	CIUDAD A. DE CEUTA					
OURENSE	5,9	10,1	0,4	2	2,1	CEUTA	-	11,9	-	-	6,6
PONTEVEDRA	12,4	10,9	8	10	0,6	CIUDAD A. DE MELILLA					
C.A. PRINCIPADO DE ASTURIAS						MELILLA	16,8	12,1			3,9
OVIEDO	11,8	7,5			7,2	C.A. DE EXTREMADURA					
C.A. DE CANTABRIA						BADAJOS	14,1	7,4	0,2		7,2
SANTANDER	13,6	8,8	0,5		5,4	MÉRIDA	13,2	5			-
C.A. DEL PAÍS VASCO						CÁCERES	11,8	7,1			6,2
BILBAO	17,4	6,2	3		4,9	C.A. DE CASTILLA Y LEÓN					
SAN SEBASTIÁN	11,4	7,9	5		4,4	ÁVILA	5,1	-0,4			3,4
VITORIA	12,1	5,9	4		4,7	BURGOS	8,9	3,8	3		3,8
C.A. DE LA RIOJA						LEÓN	6,4	2,5			4,7
LOGROÑO	12,1	-0,1	5		4,6	PALENCIA	6,9	2,9	0,1		-
C. FORAL DE NAVARRA						SALAMANCA	8,9	4,4			2,1
PAMPLONA	10	1,4	4		3,1	SEGOVIA	5,9	2,1	3		2,6
C.A. DE ARAGÓN						SORIA	5,9	2,9	0,4		3,8
HUESCA	-	-	-	-	-	VALLADOLID	9,1	5,1	0,1		6
TERUEL	7,8	-	0,6	-	-	ZAMORA	9,1	7,1			4,9
ZARAGOZA	11,9	5,4	0,4		2,9	C.A. DE CASTILLA-LA MANCHA					
C.A. DE CATALUÑA						ALBACETE	10,1	1,9	0,3		4,2
BARCELONA	14,4	4,5	3	4	0,7	CIUDAD REAL	11,4	4,5			6,2
GIRONA	13,4	0,6	4	3	0,7	CUENCA	7,6	-0,2			0,4
LLEIDA	9,9	0,1	2		0,1	GUADALAJARA	-	-1,2	-		4,5
TARRAGONA	13,8	8,4	0,2	0,1	-	TOLEDO	-	4	-		7,5
C.A. DE LES ILLES BALEARS						C. DE MADRID					
PALMA DE MALLORCA	16,9	8		6	4,2	MADRID	9,9	2,1			7,5
IBIZA	16,6	7,1	3		3,3	C.A. DE CANARIAS					
MAHÓN	16,5	9,5	0,5	15	5,2	LAS PALMAS DE GRAN CANARIA	20,9	15,1			9,1
C.A. VALENCIANA						FUERTEVENTURA	20,5	15			7,7
ALICANTE	18,8	8,1			5,4	LANZAROTE	21,9	13,9			8,1
CASTELLÓN	-	4,5	-		0,9	SANTA CRUZ DE TENERIFE	21,6	15,9			6,9
VALENCIA	17,4	7,9			4,4	EL HIERRO	22,8	17,5			-
C.A. DE LA REGIÓN DE MURCIA						LA PALMA	21,4	15,9			-
MURCIA	17,8	4,4			7,6	NOTA:					
C.A. DE ANDALUCÍA						(1) Las máximas y precipitaciones del día son de 06 a 18 (hora TMG) de ayer.					
ALMERÍA	-	8,9	-		7,3	(2) Las mínimas y precipitaciones de la noche son de 18 de ayer a 06 (hora TMG) de hoy					
CÁDIZ	15,2	11,9			-	(3) Las horas de sol son de ayer.					
CÓRDOBA	15,8	3,5			7	Las unidades utilizadas son: °C para la temperatura y litros por metro cuadrado para la precipitación					
GRANADA	11,5	-0,9	0,4		4,7	Precipitación: Sin dato es cero. "ip": inapreciable. "-": Información no disponible					
HUELVA	-	-	-	-	-	Temperaturas y horas de sol: "-": Información no disponible					

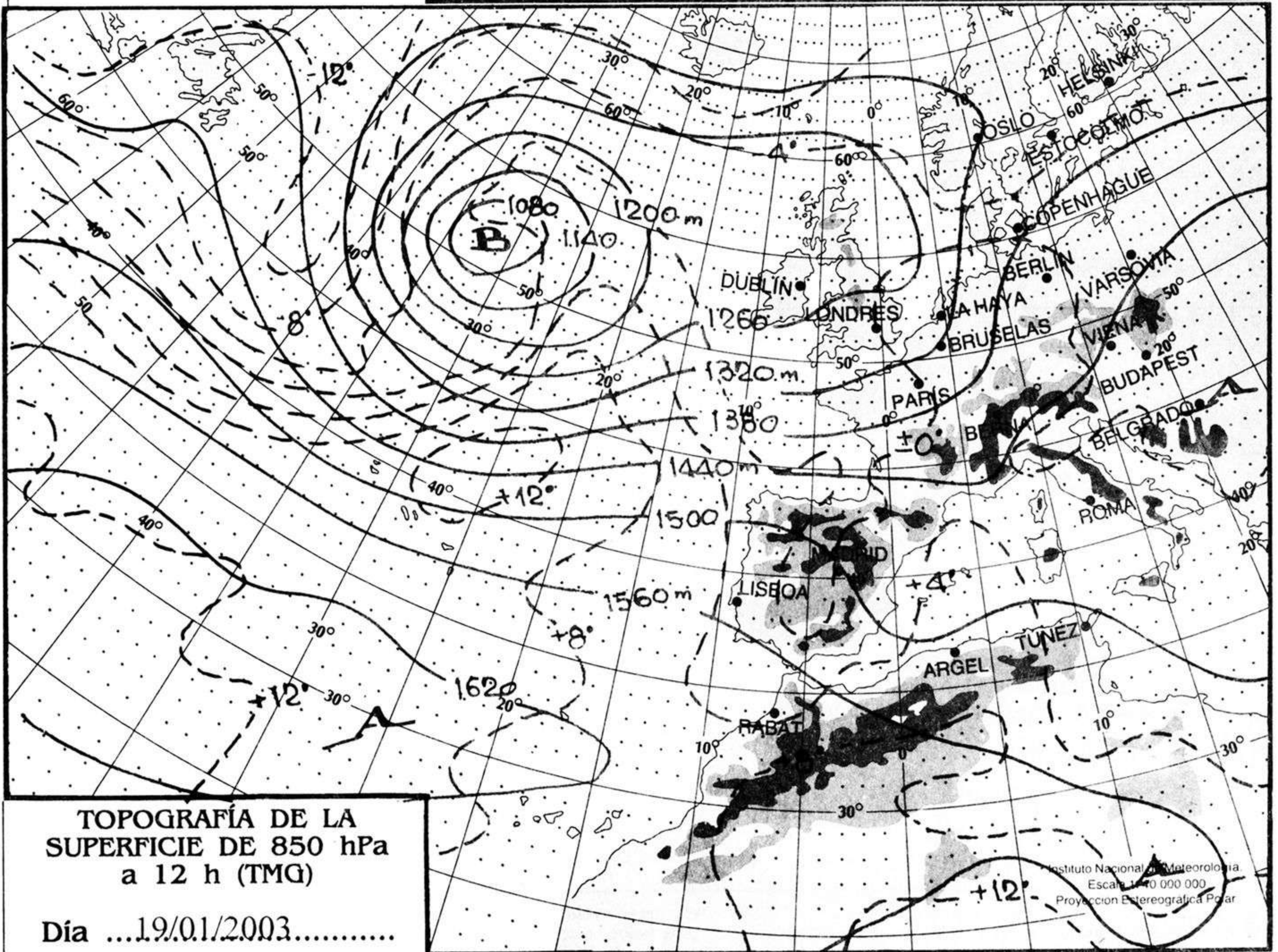
INFORMACIÓN GENERAL A LAS 06 (hora TMG)

Durante el día de hoy la nubosidad se fue desplazando desde el oeste peninsular hasta Baleares dejando a su paso precipitaciones débiles en general, localmente moderadas en el cuadrante noroccidental y Cáceres. Nuboso sin precipitaciones en el Suroeste y Valencia, Alicante, Murcia, Ceuta y Melilla. En Canarias intervalos nubosos. Ligero ascenso de temperaturas máximas salvo en el tercio norte peninsular donde se registro un ligero descenso. Predominio de la componente oeste débil a moderadas, en Canarias viento del Este flojo a moderado.

Teléfonos del servicio de información meteorológica TELETIEMPO: **Teletiempo nacional:** 906 365 365. **Teletiempo provincial:** 906 365 3?? (completar con las dos primeras cifras del Código Postal para obtener la información meteorológica de la provincia deseada). **Teletiempo marítimo:** 906 365 37X donde X puede ser 0 (Baleares), 1 (Mediterráneo), 2 (Cantábrico y Galicia), 3 (Canarias y Andalucía Occidental) y 4 (Atlántico). **Teletiempo de montaña:** 906 365 38Y donde Y puede ser 0 (Pirineos), 1 (Picos de Europa), 2 (Sierra de Madrid), 3 (Sistema Ibérico) y 4 (Sierra Nevada). **Teletiempo internacional:** 906 365 388. **TARIFAS:** normal (0,33 €/min + 0,10€ conexión, IVA incluido); reducida (0,26 €/min + 0,10€ conexión, IVA incluido). La tarifa normal es de lunes a viernes no festivos en el ámbito nacional, en horario de 8:00 a 20:00 horas; el resto es tarifa reducida.



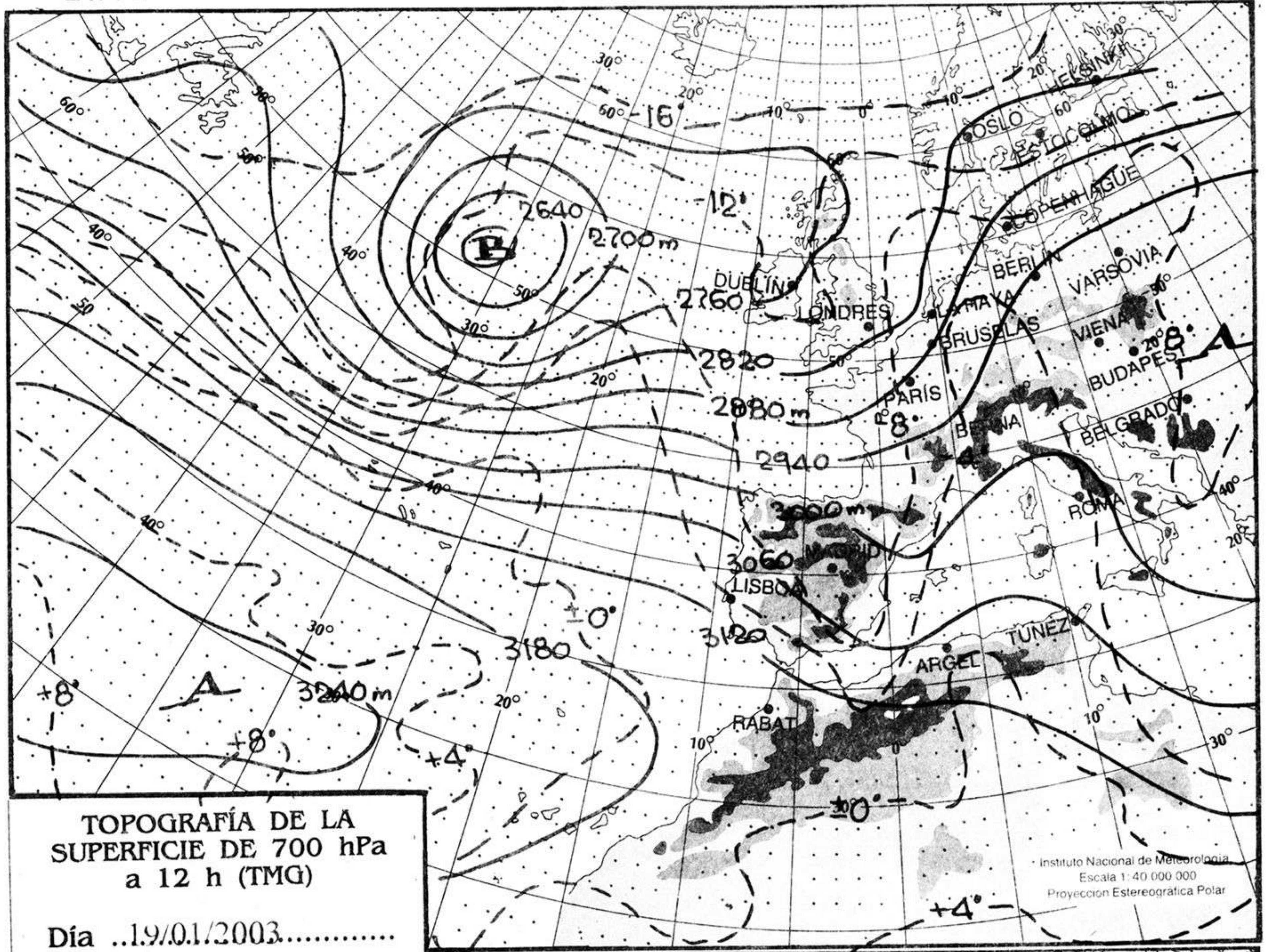
mm
800
790
780
770
760
750
740
730
720
710
700



nudos
110
100
90
80
70
60
50
40
30
20
10

hPa

1060
1050
1040
1030
1020
1010
1000
990
980
970
960
950
940



km./h.

200
190
180
170
160
150
140
130
120
110
100
90
80
70
60
50
40
30
20
10

