

Boletín Meteorológico



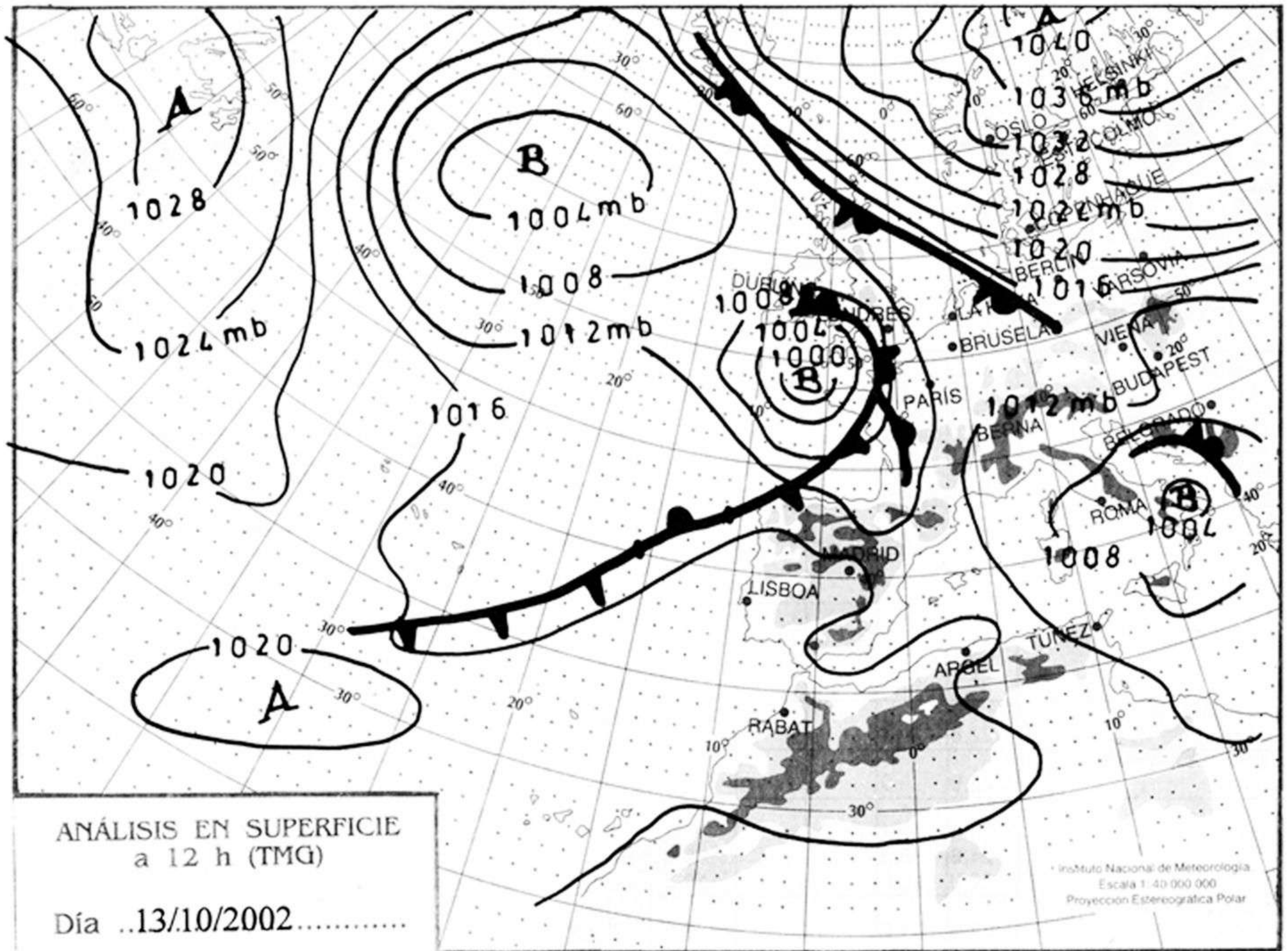
Ministerio de Medio Ambiente
Instituto Nacional de Meteorología

Número 287. Lunes 14 de octubre de 2002

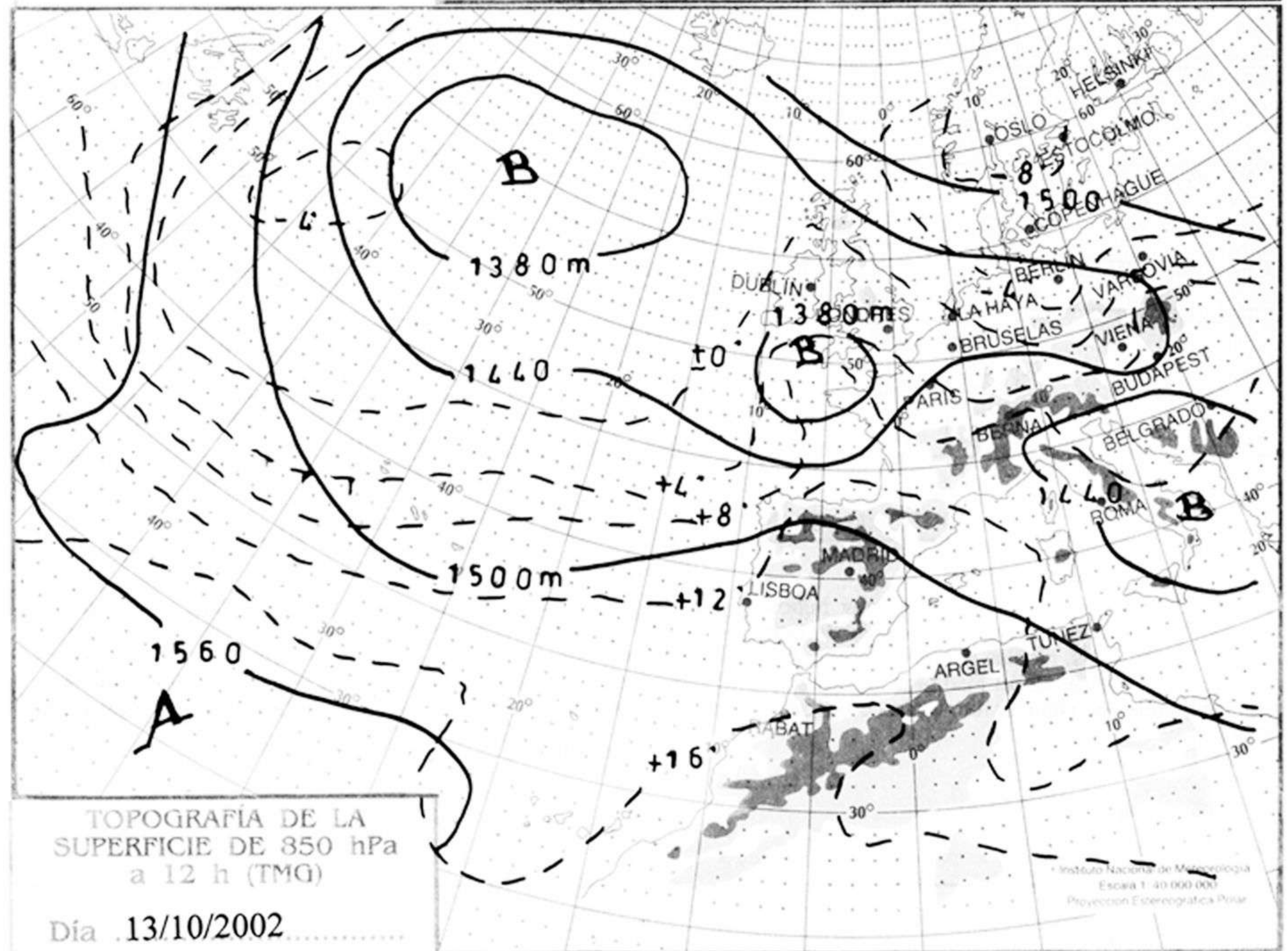
ESTACIONES	TEMPERATURA °C		PRECIPITACIÓN l/m2		HORAS DE SOL (3)	ESTACIONES	TEMPERATURA °C		PRECIPITACIÓN l/m2		HORAS DE SOL (3)
	MÁX (1)	MÍN (2)	DÍA (1)	NOCHE (2)			MÁX (1)	MÍN (2)	DÍA (1)	NOCHE (2)	
C.A. DE GALICIA						JAÉN	21,6	15,1			-
A CORUÑA	18,5	11,8	22	11	0,0	MÁLAGA	26,9	15,1			9,9
SANTIAGO DE COMPOSTELA	15,4	10,1	29	20	0,0	SEVILLA	26,4	15,9			6,6
LUGO	14,6	9,4	23	20	-	CIUDAD A. DE CEUTA					
OURENSE	21,4	12,5	4	16	0,4	CEUTA	22,9	17,4			-
PONTEVEDRA	17,1	12,4	19	33	0,0	CIUDAD A. DE MELILLA					
C.A. PRINCIPADO DE ASTURIAS						MELILLA	25,8	16,8			10,0
OVIEDO	16,1	10,9	4	4	1,8	C.A. DE EXTREMADURA					
C.A. DE CANTABRIA						BADAJOS	23,4	14,1			1,7
SANTANDER	21,9	13,4	2	5	6,7	MÉRIDA	23,8	14,5			-
C.A. DEL PAÍS VASCO						CÁCERES	21,6	-			-
BILBAO	25,0	12,6		2	-	C.A. DE CASTILLA Y LEÓN					
SAN SEBASTIÁN	22,8	12,5		4	6,5	ÁVILA	-	8,1			8,2
VITORIA	21,1	11,4			8,5	BURGOS	17,1	12,6			1,6
C.A. DE LA RIOJA						LEÓN	15,9	11,4			1,2
LOGROÑO	22,8	10,1			8,3	PALENCIA	16,9	-			-
C. FORAL DE NAVARRA						SALAMANCA	20,9	11,9			7,2
PAMPLONA	23,9	9,9			9,2	SEGOVIA	19,9	9,5			9,9
C.A. DE ARAGÓN						SORIA	19,4	8,8			10,6
HUESCA	23,4	12,1			10,3	VALLADOLID	20,5	11,6			4,9
TERUEL	24,6	5,1			9,4	ZAMORA	20,4	12,5			3,3
ZARAGOZA	23,9	10,9			10,3	C.A. DE CASTILLA-LA MANCHA					
C.A. DE CATALUÑA						ALBACETE	23,5	9,4			9,0
BARCELONA	22,6	14,6			6,5	CIUDAD REAL	23,9	10,9			8,1
GIRONA	22,4	8,5			9,5	CUENCA	20,6	7,8			7,3
LLEIDA	23,8	9,9			9,5	GUADALAJARA	-	-			-
TARRAGONA	22,9	15,8			-	TOLEDO	-	9,5			8,6
C.A. DE LES ILLES BALEARS						C. DE MADRID					
PALMA DE MALLORCA	25,8	-			-	MADRID	20,9	10,8			5,0
IBIZA	26,6	18,2			9,7	C.A. DE CANARIAS					
MAHÓN	22,9	16,1			10,1	LAS PALMAS DE GRAN CANARIA	26,9	20,8			8,6
C.A. VALENCIANA						FUERTEVENTURA	25,9	21,4			9,7
ALICANTE	28,5	15,1			10,1	LANZAROTE	27,4	20,9			10,0
CASTELLÓN	26,1	15,8			10,7	SANTA CRUZ DE TENERIFE	27,1	20,9			10,1
VALENCIA	29,1	14,8			10,5	EL HIERRO	24,0	22,1			5,3
C.A. DE LA REGIÓN DE MURCIA						LA PALMA	26,1	18,8			2,5
MURCIA	29,5	14,9			10,2	NOTA:					
C.A. DE ANDALUCÍA						(1) Las máximas y precipitaciones del día son de 06 a 18 (hora TMG) de ayer					
ALMERÍA	22,5	14,1			9,8	(2) Las mínimas y precipitaciones de la noche son de 18 de ayer a 06 (hora TMG) de hoy.					
CÁDIZ	21,1	19,0			-	(3) Las horas de sol son de ayer.					
CÓRDOBA	26,1	13,9			9,8	Las unidades utilizadas son: °C para la temperatura y litros por metro cuadrado para la precipitación					
GRANADA	25,8	8,8			7,9	Precipitación: Sin dato es cero. "ip": inapreciable. "-": Información no disponible					
HUELVA	26,4	14,1			9,8	Temperaturas y horas de sol: "-": Información no disponible					

INFORMACIÓN GENERAL A LAS 06 (hora TMG)

En las últimas 24 horas ha estado muy nuboso con precipitaciones débiles a moderadas en Galicia, Cantábrico y noroeste de Castilla y León. Predominio de la nubosidad de tipo medio y alto en Pirineos y resto del cuadrante NW peninsular. Brumas, nieblas e intervalos nubosos matinales en el interior peninsular, especialmente en los valles de los grandes ríos y en el litoral Mediterráneo. Los vientos han sido en general débiles, predominando la componente sur. Las temperaturas mínimas han tenido un ascenso débil a moderado en Pirineos occidentales, Cantábrico oriental y alto Ebro.



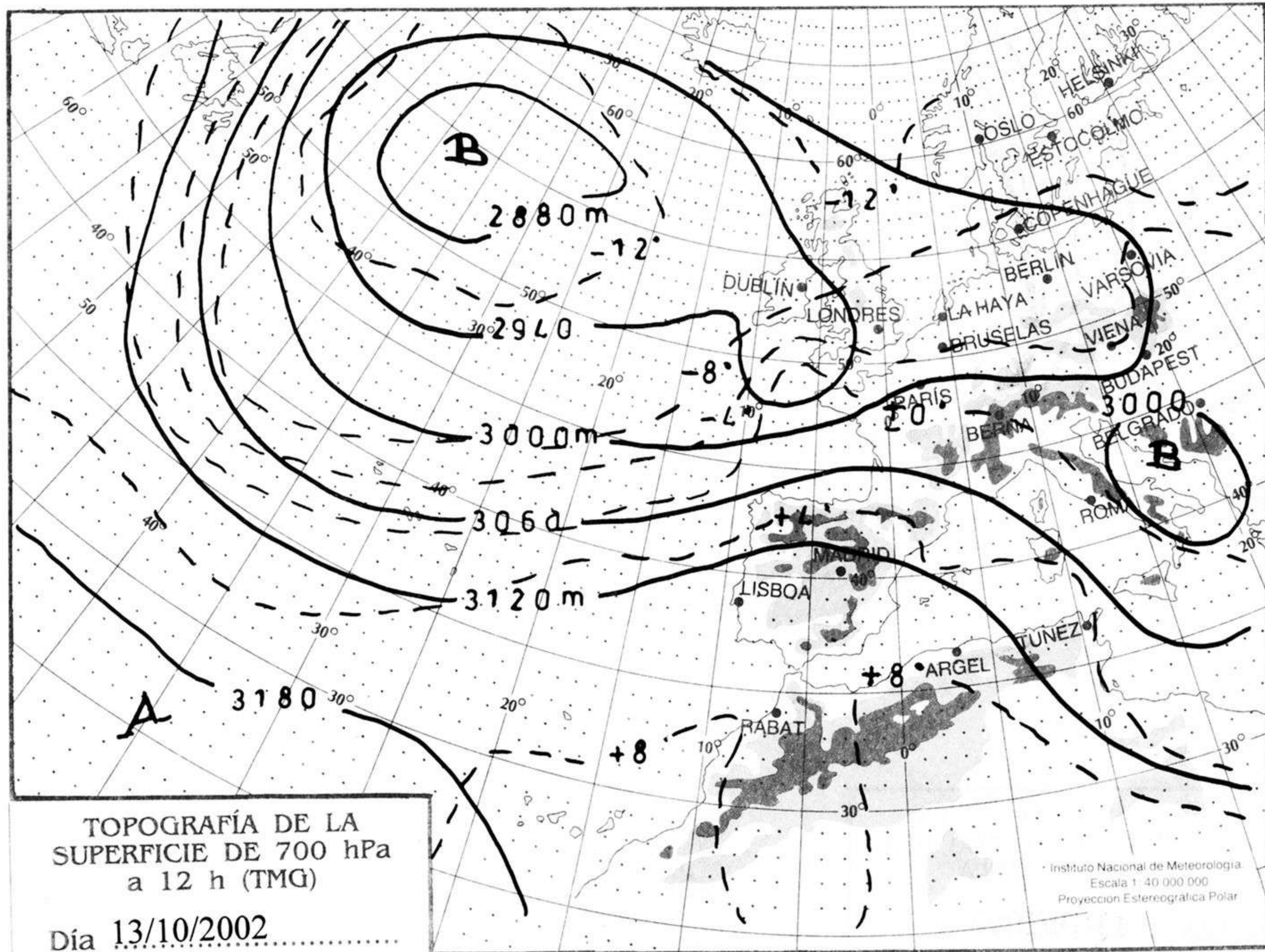
mm
800
790
780
770
760
750
740
730
720
710
700



nudos
110
100
90
80
70
60
50
40
30
20
10

hPa

1060
1050
1040
1030
1020
1010
1000
990
980
970
960
950
940



km./h.

200
190
180
170
160
150
140
130
120
110
100
90
80
70
60
50
40
30
20
10

