

# BOLETÍN Meteorológico



Ministerio de Medio Ambiente  
Instituto Nacional de Meteorología

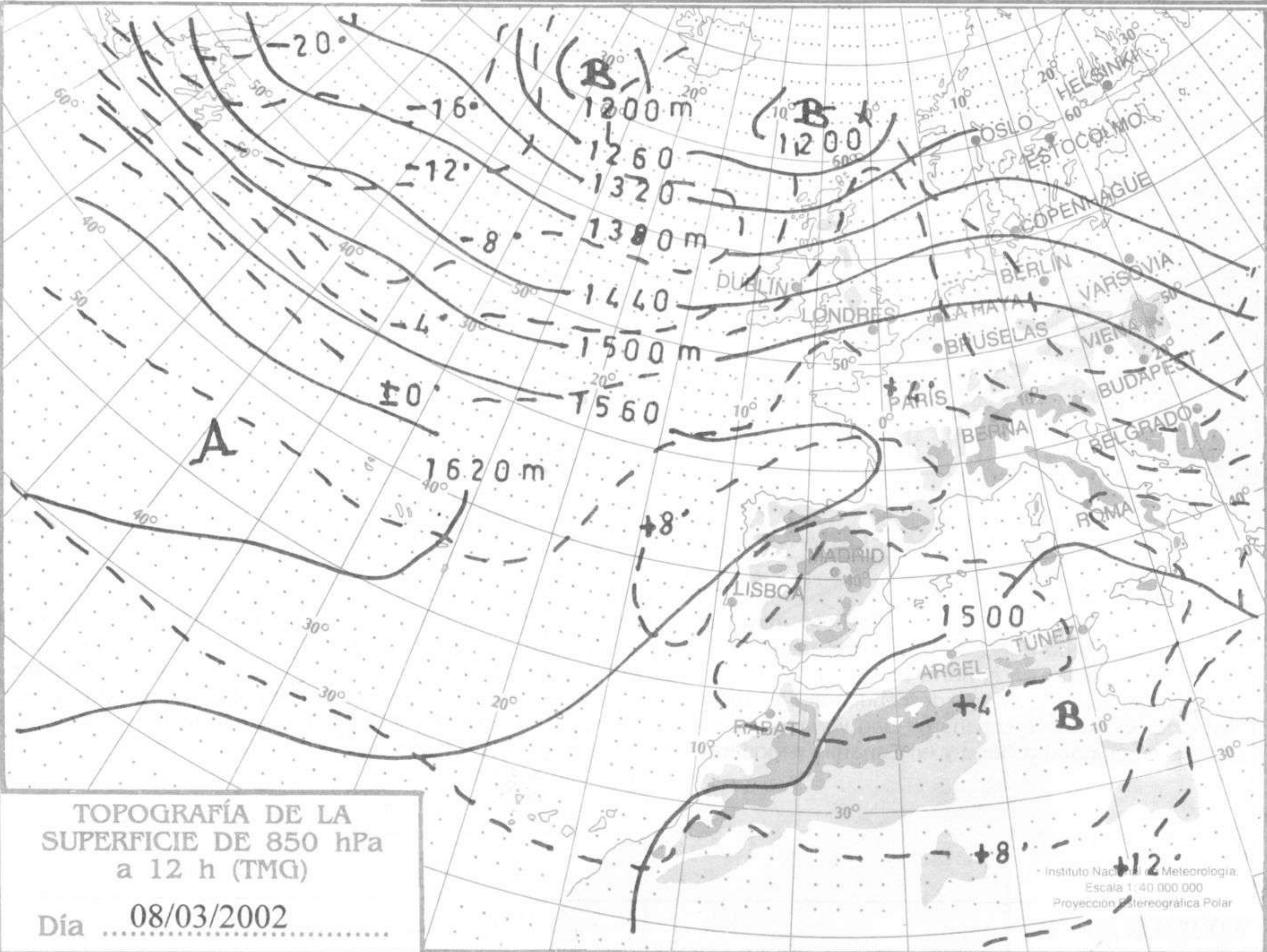
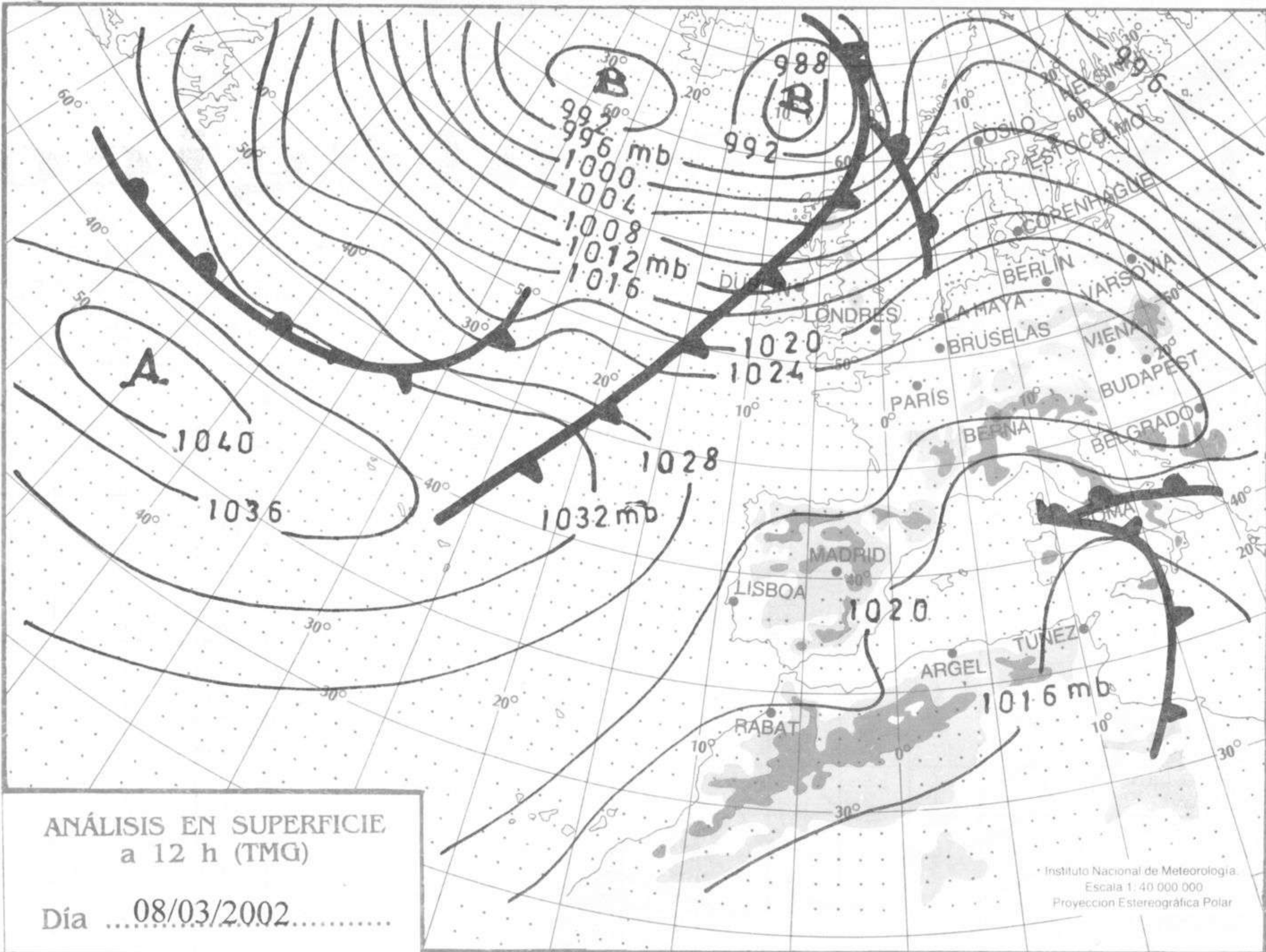
Número 68. Sábado 9 de marzo de 2002

| ESTACIONES                         | TEMPERATURA °C |         | PRECIPITACION l/m2 |           | HORAS DE SOL (3) | ESTACIONES   | TEMPERATURA °C |         | PRECIPITACION l/m2 |           | HORAS DE SOL (3) |
|------------------------------------|----------------|---------|--------------------|-----------|------------------|--|----------------|---------|--------------------|-----------|------------------|
|                                    | MÁX (1)        | MÍN (2) | DÍA (1)            | NOCHE (2) |                  |  | MÁX (1)        | MÍN (2) | DÍA (1)            | NOCHE (2) |                  |
| <b>C.A. DE GALICIA</b>             |                |         |                    |           |                  | JAÉN   | 15,9           | 7,1     |                    |           | -                |
| A CORUÑA                           | 16,1           | 11,6    |                    |           | 9,3              | MÁLAGA   | 19,0           | 7,5     |                    |           | 10,2             |
| SANTIAGO DE COMPOSTELA             | 20,9           | 9,1     |                    |           | 8,8              | SEVILLA  | 20,5           | 8,4     |                    |           | 8,4              |
| LUGO                               | 17,0           | 7,9     |                    |           | -                | <b>CIUDAD A. DE CEUTA</b>  |                |         |                    |           |                  |
| OURENSE                            | -              | -       |                    |           | -                | CEUTA  | 16,5           | 11,4    |                    |           | -                |
| PONTEVEDRA                         | 19,8           | 9,1     |                    |           | 10,3             | <b>CIUDAD A. DE MELILLA</b>  |                |         |                    |           |                  |
| <b>C.A. PRINCIPADO DE ASTURIAS</b> |                |         |                    |           |                  | MELILLA  | 15,9           | 11,5    | 1                  |           | 3,0              |
| OVIEDO                             | 16,8           | 9,0     |                    | 0,1       | 7,0              | <b>C.A. DE EXTREMADURA</b>   |                |         |                    |           |                  |
| <b>C.A. DE CANTABRIA</b>           |                |         |                    |           |                  | BADAJOS  | 20,9           | 5,9     |                    |           | 10,7             |
| SANTANDER                          | 13,9           | 9,0     |                    |           | 5,8              | MÉRIDA   | 20,4           | 4,9     |                    |           | -                |
| <b>C.A. DEL PAÍS VASCO</b>         |                |         |                    |           |                  | CÁCERES  | 18,8           | 7,2     |                    |           | -                |
| BILBAO                             | 14,6           | 6,2     |                    |           | -                | <b>C.A. DE CASTILLA Y LEÓN</b>   |                |         |                    |           |                  |
| SAN SEBASTIÁN                      | 11,9           | 8,5     |                    |           | 3,7              | ÁVILA  | 10,4           | -0,1    | ip                 |           | 5,3              |
| VITORIA                            | 13,6           | 2,1     | ip                 |           | 6,1              | BURGOS   | 14,1           | 1,6     |                    |           | 7,5              |
| <b>C.A. DE LA RIOJA</b>            |                |         |                    |           |                  | LEÓN   | 18,8           | 3,5     |                    |           | 6,4              |
| LOGROÑO                            | 17,4           | 4,4     |                    |           | 6,9              | PALENCIA   | 15,5           | 2,4     |                    |           | -                |
| <b>C. FORAL DE NAVARRA</b>         |                |         |                    |           |                  | SALAMANCA  | 15,8           | -0,2    |                    |           | 9,8              |
| PAMPLONA                           | 14,4           | 3,4     |                    |           | 8,6              | SEGOVIA  | 11,5           | 3,1     |                    |           | 4,2              |
| <b>C.A. DE ARAGÓN</b>              |                |         |                    |           |                  | SORIA  | 17,5           | 0,5     |                    |           | 10,1             |
| HUESCA                             | 18,4           | 5,0     |                    |           | -                | VALLADOLID   | 16,4           | 8,1     |                    |           | 10,4             |
| TERUEL                             | 13,8           | -1,9    |                    |           | 4,7              | ZAMORA   | 15,8           | 1,9     |                    |           | 9,5              |
| ZARAGOZA                           | 19,4           | 7,0     |                    |           | -                | <b>C.A. DE CASTILLA-LA MANCHA</b>  |                |         |                    |           |                  |
| <b>C.A. DE CATALUÑA</b>            |                |         |                    |           |                  | ALBACETE   | 15,1           | 2,8     |                    |           | -                |
| BARCELONA                          | 15,4           | 8,6     |                    |           | 8,9              | CIUDAD REAL  | 15,8           | 4,5     |                    |           | 6,5              |
| GIRONA                             | 19,5           | 4,1     |                    |           | 9,8              | CUENCA   | 15,4           | 1,6     |                    |           | 7,9              |
| LLEIDA                             | 18,6           | -       |                    |           | -                | GUADALAJARA  | 18,6           | 0,4     |                    |           | -                |
| TARRAGONA                          | 17,4           | 8,8     |                    |           | -                | TOLEDO   | 18,2           | 5,5     |                    |           | 8,9              |
| <b>C.A. DE LES ILLES BALEARS</b>   |                |         |                    |           |                  | <b>C. DE MADRID</b>  |                |         |                    |           |                  |
| PALMA DE MALLORCA                  | 16,1           | 5,4     | 0,4                |           | 0,3              | MADRID   | 16,9           | 1,4     |                    |           | 10,6             |
| IBIZA                              | 16,1           | 9,4     | 0,1                |           | 2,0              | <b>C.A. DE CANARIAS</b>  |                |         |                    |           |                  |
| MAHÓN                              | 14,6           | 8,9     | ip                 |           | -                | LAS PALMAS DE GRAN CANARIA   | 22,1           | 17,2    |                    |           | 7,7              |
| <b>C.A. VALENCIANA</b>             |                |         |                    |           |                  | FUERTEVENTURA  | 21,1           | 16,2    |                    |           | 6,5              |
| ALICANTE                           | 17,1           | 9,9     |                    |           | 3,6              | LANZAROTE  | 22,1           | 14,2    |                    |           | 9,2              |
| CASTELLÓN                          | 19,1           | 9,4     |                    |           | 6,9              | SANTA CRUZ DE TENERIFE   | 21,8           | 16,9    |                    |           | 5,0              |
| VALENCIA                           | 19,6           | 7,4     |                    |           | 7,7              | EL HIERRO  | 19,1           | -       | ip                 |           | -                |
| <b>C.A. DE LA REGIÓN DE MURCIA</b> |                |         |                    |           |                  | LA PALMA   | 20,6           | 17,5    |                    |           | 4,0              |
| MURCIA                             | 17,6           | 9,2     |                    |           | 5,7              | <b>NOTA:</b>   |                |         |                    |           |                  |
| <b>C.A. DE ANDALUCÍA</b>           |                |         |                    |           |                  | (1) Las máximas y precipitaciones del día son de 06 a 18 (hora TMG) de ayer.                           |                |         |                    |           |                  |
| ALMERÍA                            | 18,1           | 10,8    |                    |           | 6,7              | (2) Las mínimas y precipitaciones de la noche son de 18 de ayer a 06 (hora TMG) de hoy.                |                |         |                    |           |                  |
| CÁDIZ                              | 19,1           | 11,9    |                    |           | -                | (3) Las horas de sol son de ayer.  |                |         |                    |           |                  |
| CÓRDOBA                            | 20,5           | 5,5     |                    |           | 9,5              | Las unidades utilizadas son: °C para la temperatura y litros por metro cuadrado para la precipitación. |                |         |                    |           |                  |
| GRANADA                            | 17,1           | 2,4     |                    |           | 7,7              | Precipitación: Sin dato es cero. "ip" inapreciable. "-" información no disponible.                     |                |         |                    |           |                  |
| HUELVA                             | -              | 7,1     |                    |           | -                | Temperaturas y horas de sol: "-" información no disponible.  |                |         |                    |           |                  |

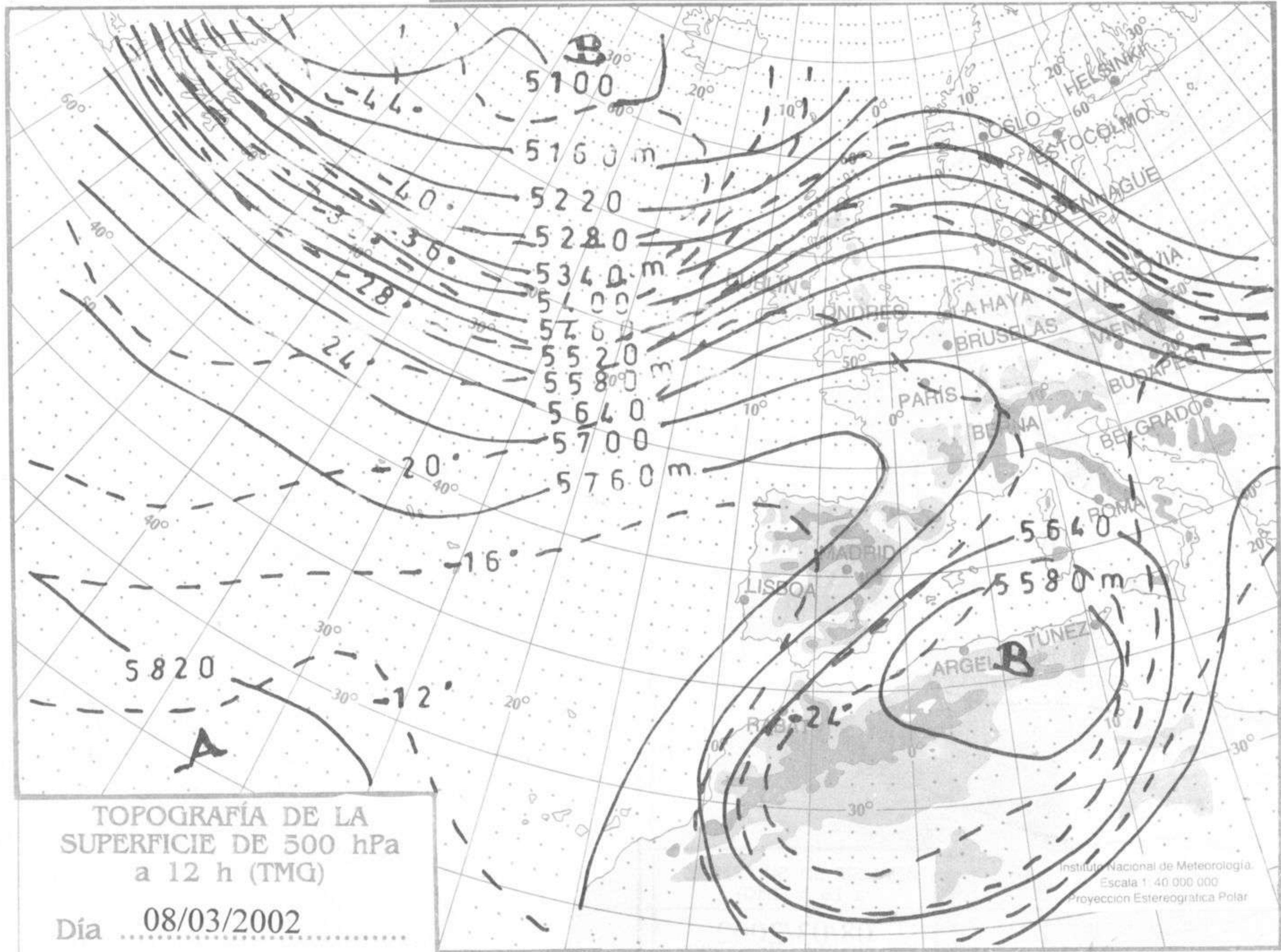
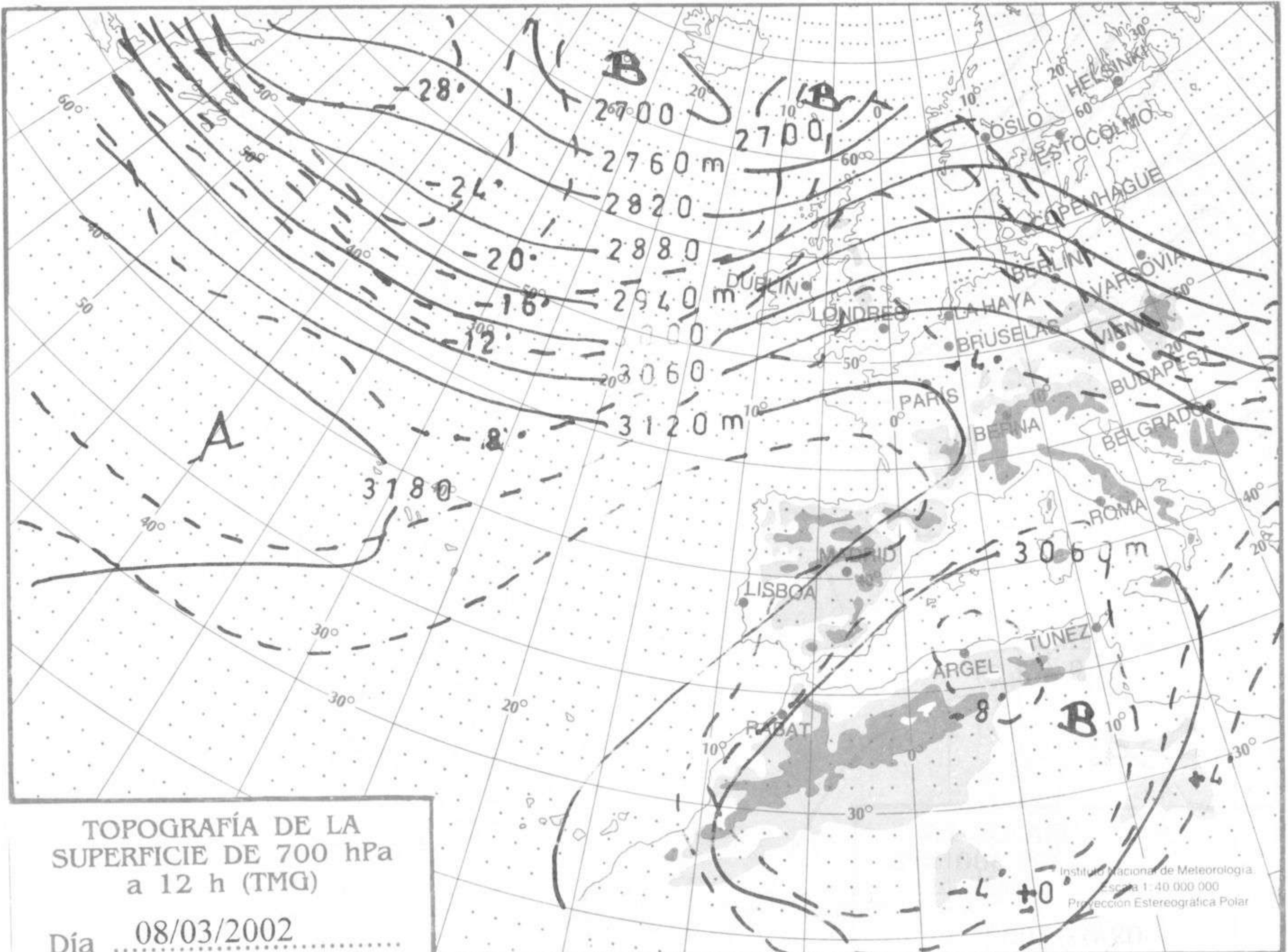
## INFORMACIÓN GENERAL A LAS 06 (hora TMG)

Durante las últimas 24 horas ha estado muy nuboso con precipitaciones débiles en Baleares, litoral Cantábrico y Melilla. Ha estado nuboso en el litoral mediterráneo andaluz y ambas mesetas. En Canarias ha estado nuboso con lluvias ocasionales en el norte de las islas. Se han registrado brumas y nieblas en el litoral Cantábrico por el interior. Las temperaturas mínimas descendieron ligeramente en el cuadrante noreste peninsular excepto en Cataluña, donde, como en el resto de España no han variado. Ha soplado viento moderado del N en los Pirineos orientales, moderado del NE en el litoral gallego y en Canarias y moderado de componente N en Baleares.

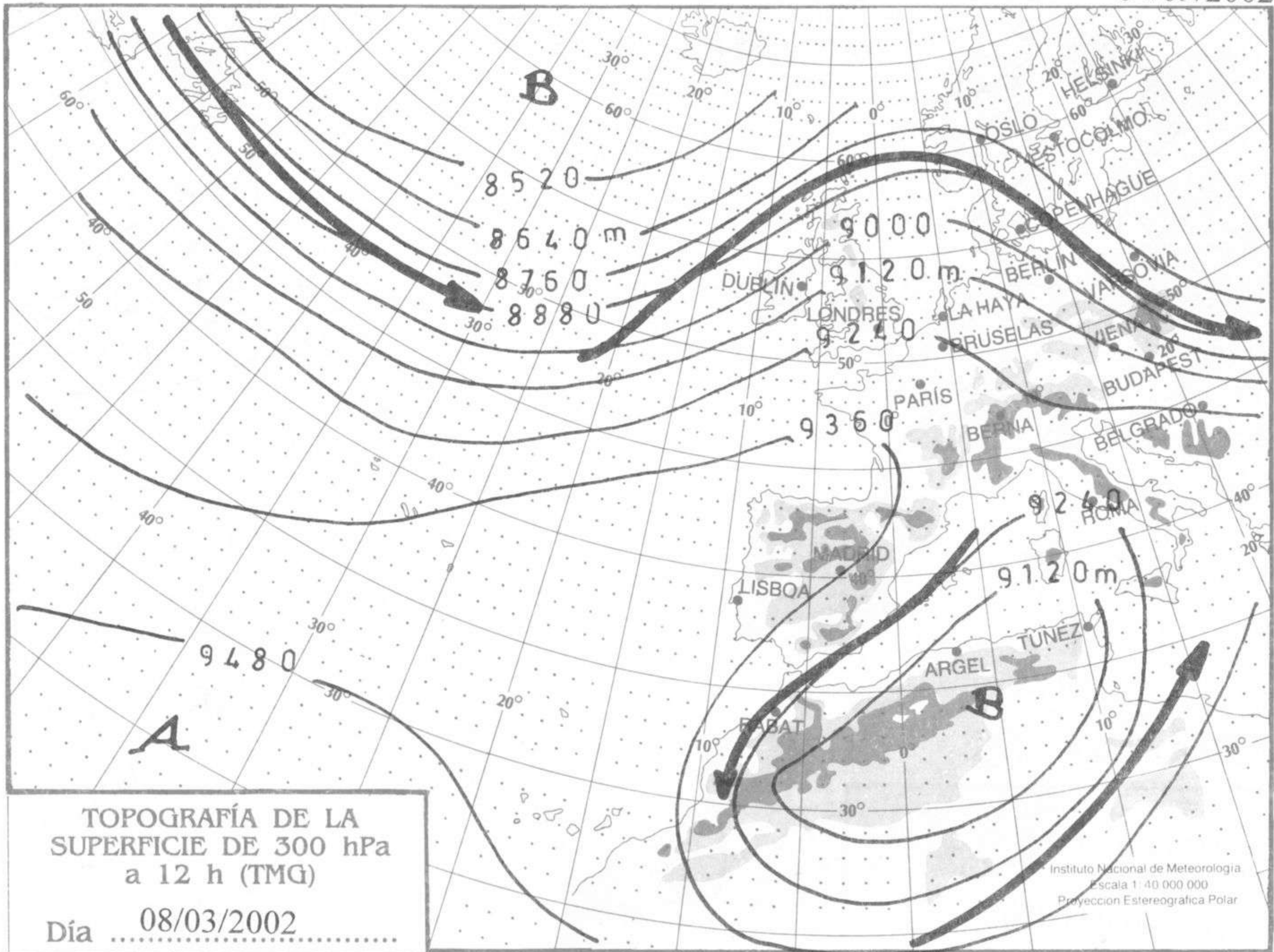








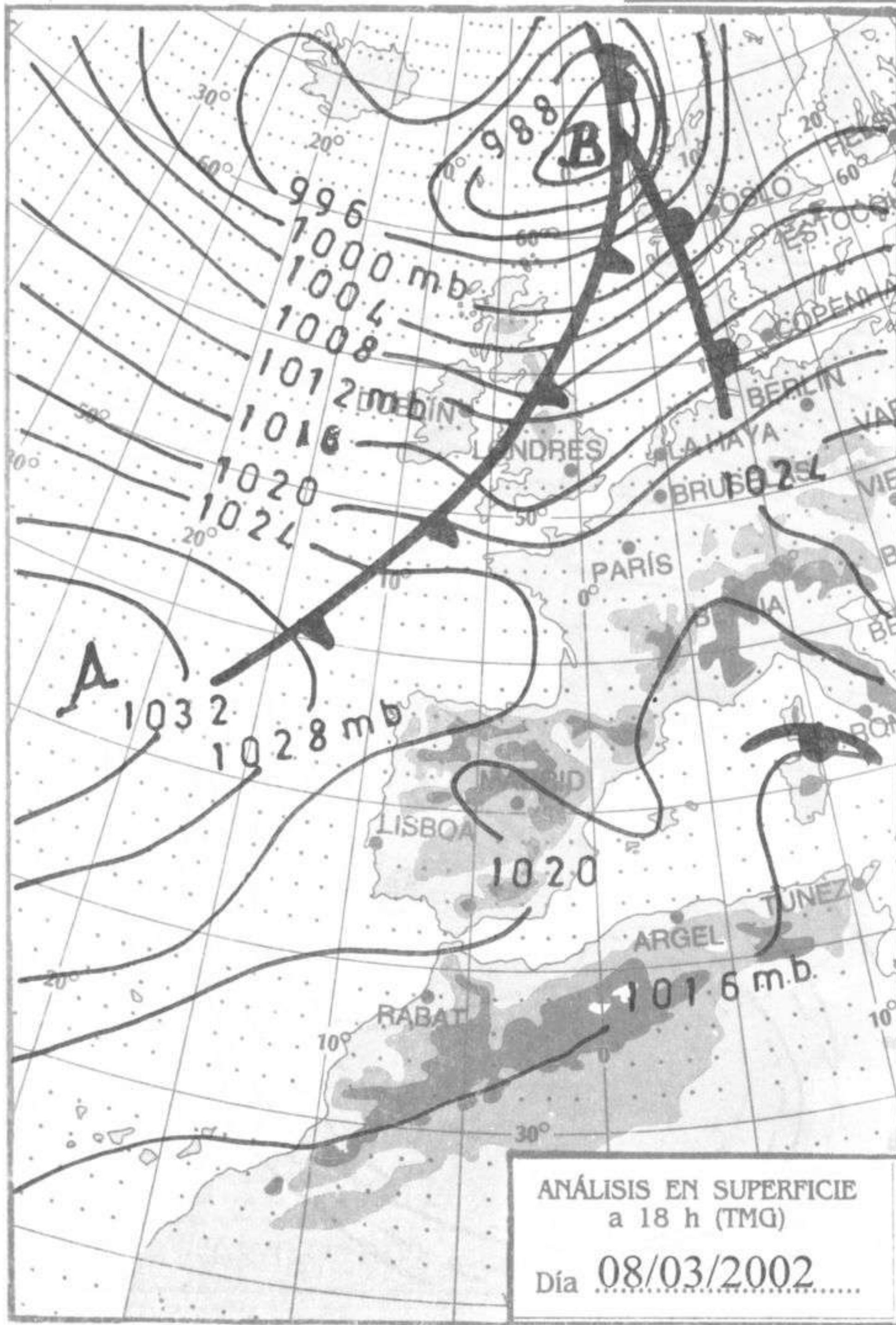




TOPOGRAFÍA DE LA SUPERFICIE DE 300 hPa a 12 h (TMG)

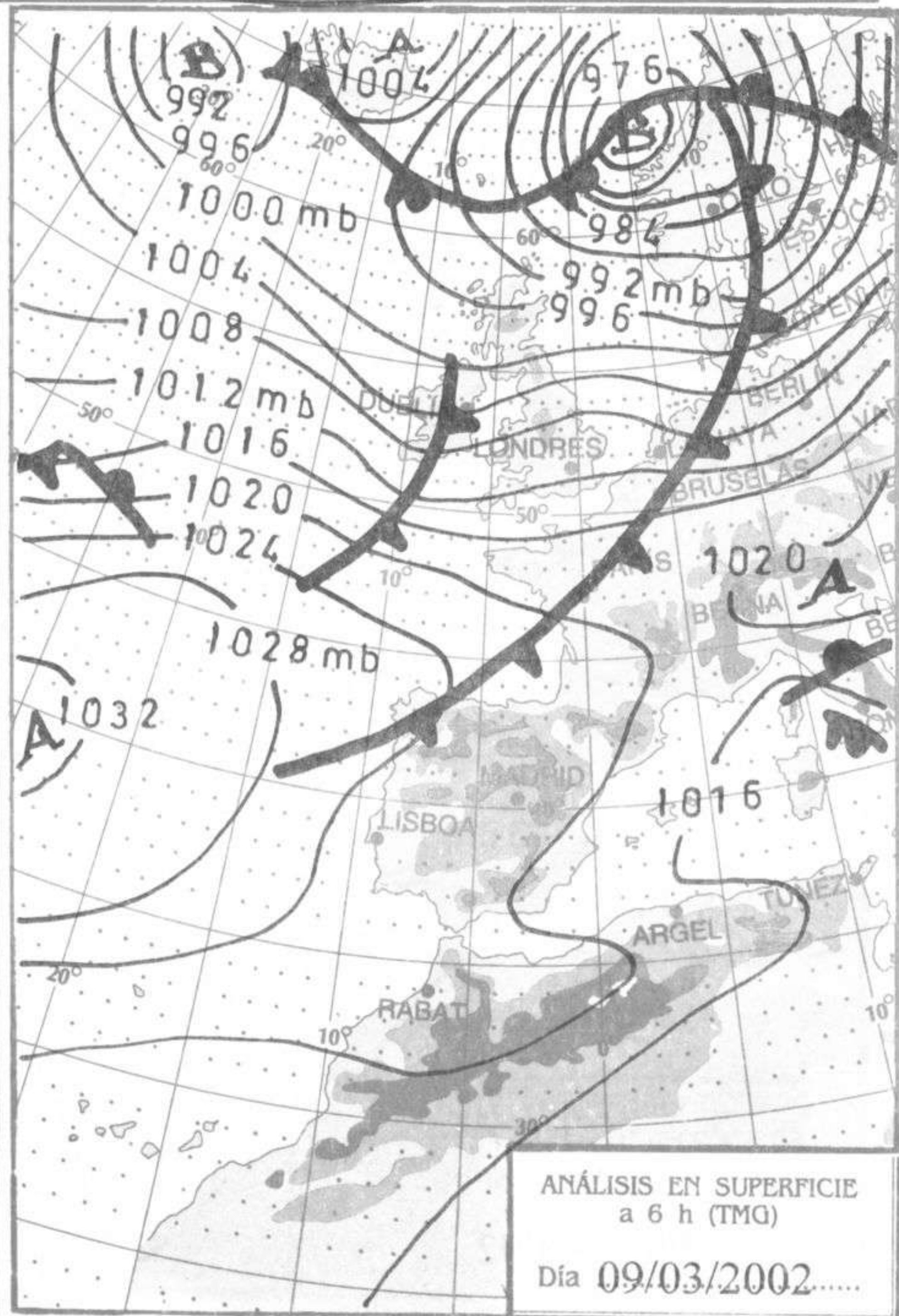
Día 08/03/2002

Instituto Nacional de Meteorología  
Escala 1:40 000 000  
Proyeccion Estereografica Polar



ANÁLISIS EN SUPERFICIE a 18 h (TMG)

Día 08/03/2002



ANÁLISIS EN SUPERFICIE a 6 h (TMG)

Día 09/03/2002