

M B O L E T Í N

Meteorológico



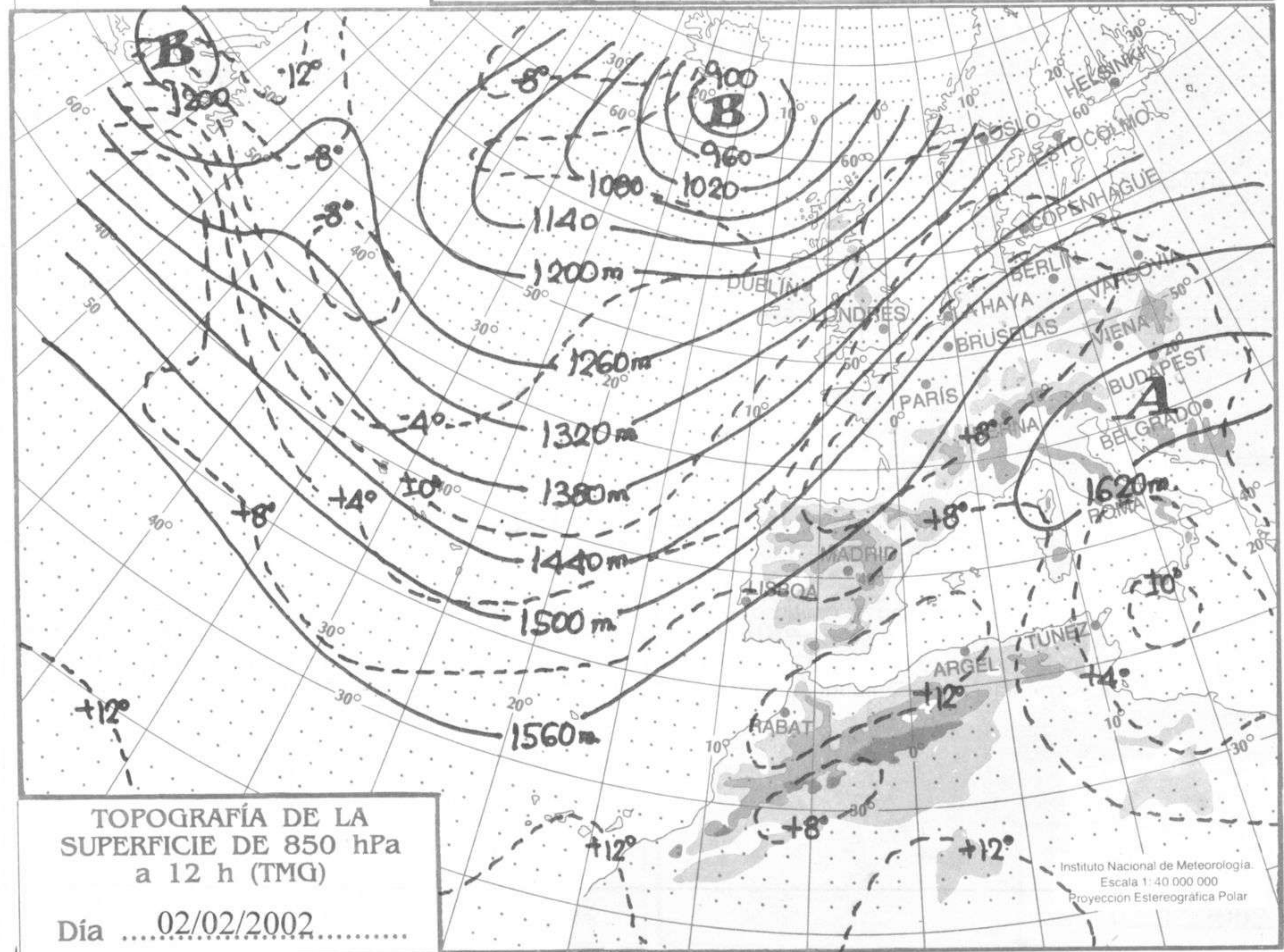
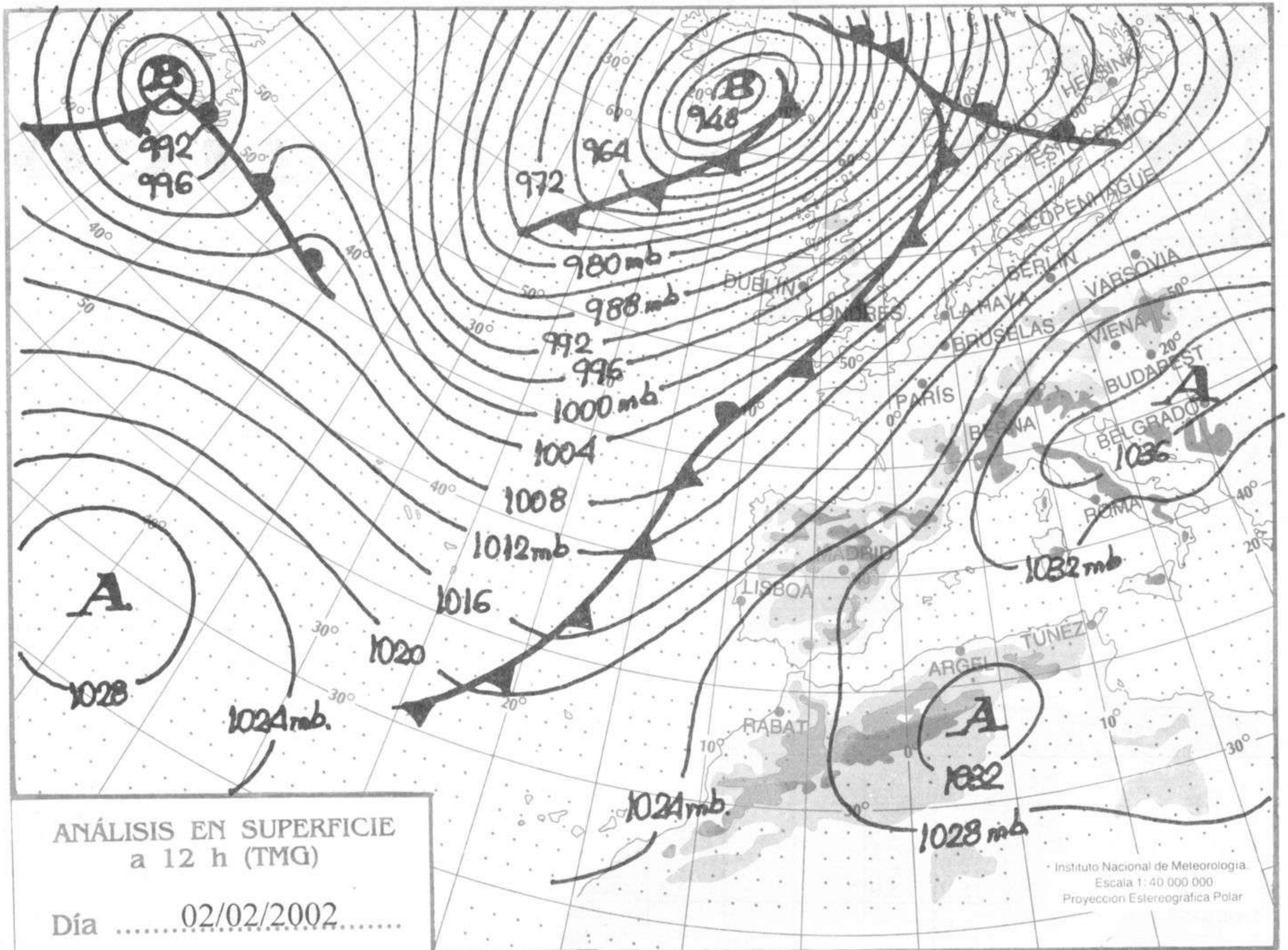
Ministerio de Medio Ambiente
Instituto Nacional de Meteorología

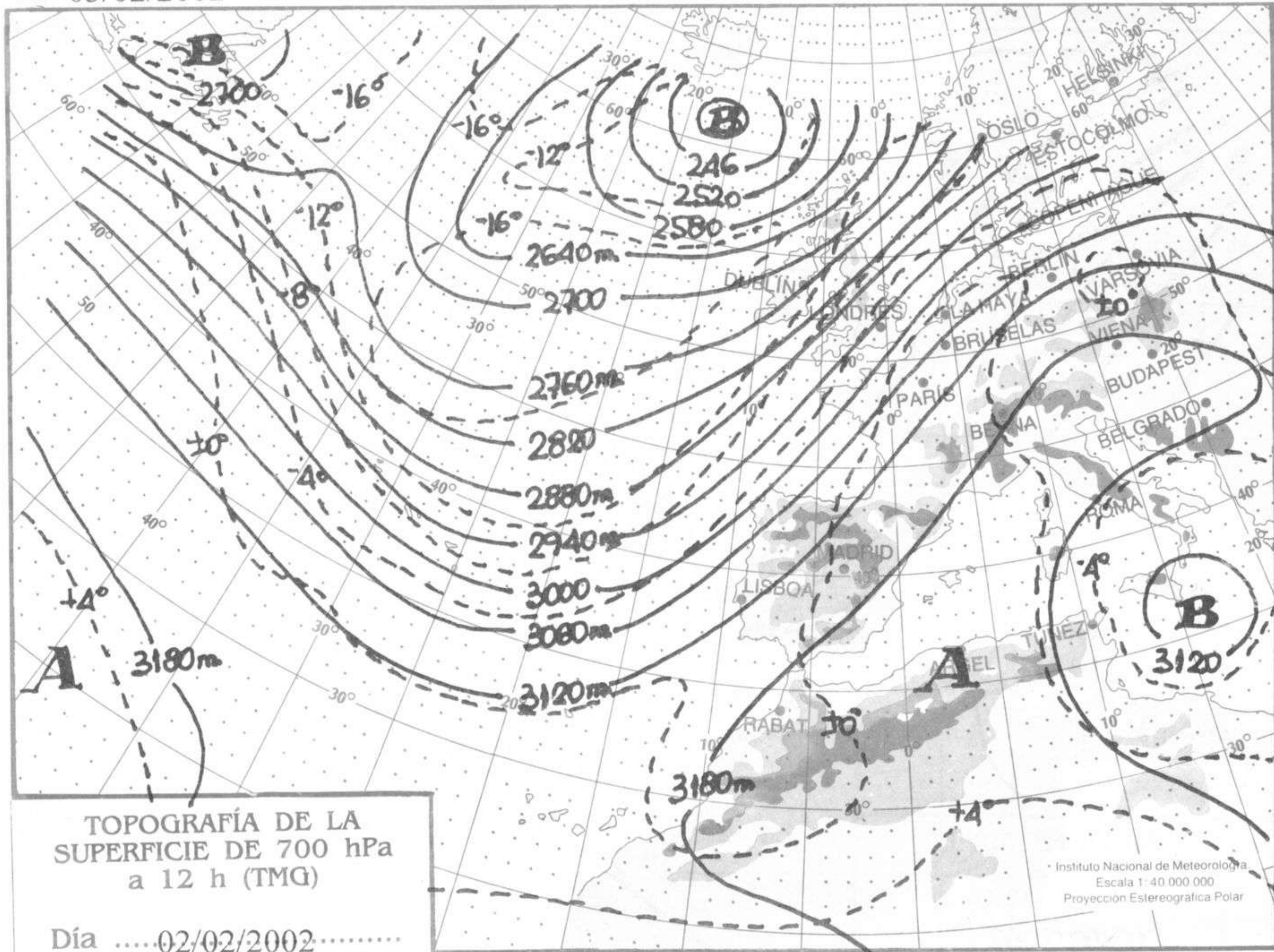
Número 34. Domingo 3 de febrero de 2002

ESTACIONES	TEMPERATURA °C		PRECIPITACIÓN l/m ²		HORAS DE SOL (3)	ESTACIONES	TEMPERATURA °C		PRECIPITACIÓN l/m ²		HORAS DE SOL (3)
	MÁX (1)	MÍN (2)	DÍA (1)	NOCHE (2)			MÁX (1)	MÍN (2)	DÍA (1)	NOCHE (2)	
C.A. DE GALICIA						JAÉN	18,4	11,1			-
A CORUÑA	17,0	9,8		22,0	4,1	MÁLAGA	18,4	6,8			9,2
SANTIAGO DE COMPOSTELA	12,9	8,1		39,0	0,3	SEVILLA	21,4	4,5			9,9
LUGO	14,9	7,9		15,0	-	CIUDAD A. DE CEUTA					
OURENSE	18,9	11,5		3,0	-	CEUTA	16,1	13,8			-
PONTEVEDRA	15,2	11,1		46,0	0,1	CIUDAD A. DE MELILLA					
C.A. PRINCIPADO DE ASTURIAS						MELILLA	16,4	11,6			-
OVIEDO	19,2	13,4			5,1	C.A. DE EXTREMADURA					
C.A. DE CANTABRIA						BADAJOS	20,5	6,9			9,1
SANTANDER	20,8	17,5			8,6	MÉRIDA	19,4	10,5			-
C.A. DEL PAÍS VASCO						CÁCERES	17,4	12,6			-
BILBAO	21,0	13,4			-	C.A. DE CASTILLA Y LEÓN					
SAN SEBASTIÁN	20,4	13,8			-	ÁVILA	14,1	5,1			8,5
VITORIA	17,4	6,4			8,5	BURGOS	16,4	7,1			9,2
C.A. DE LA RIOJA						LEÓN	10,8	4,8			6,4
LOGROÑO	16,8	6,9			7,7	PALENCIA	15,4	5,0			-
C. FORAL DE NAVARRA						SALAMANCA	16,5	6,9			8,7
PAMPLONA	18,8	8,5			-	SEGOVIA	17,8	10,5			9,4
C.A. DE ARAGÓN						SORIA	14,4	0,8			9,8
HUESCA	15,9	5,2			-	VALLADOLID	16,9	8,9			8,1
TERUEL	18,8	-4,2			9,1	ZAMORA	16,5	8,4			6,7
ZARAGOZA	15,2	3,9			9,2	C.A. DE CASTILLA-LA MANCHA					
C.A. DE CATALUÑA						ALBACETE	19,9	-0,9			9,0
BARCELONA	14,0	5,2			8,9	CIUDAD REAL	17,1	1,9			8,7
GIRONA	17,6	1,5			7,9	CUENCA	18,5	2,8			9,4
LLEIDA	18,1	3,4			-	GUADALAJARA	17,4	0,8			-
TARRAGONA	16,0	8,2			-	TOLEDO	17,6	3,9			8,9
C.A. DE LES ILLES BALEARS						C. DE MADRID					
PALMA DE MALLORCA	20,1	5,6			7,4	MADRID	15,9	1,1			9,6
IBIZA	16,8	11,8			8,7	C.A. DE CANARIAS					
MAHÓN	16,6	10,1			8,1	LAS PALMAS DE GRAN CANARIA	22,9	14,9			8,0
C.A. VALENCIANA						FUERTEVENTURA	22,5	14,5			9,8
ALICANTE	18,1	8,6			8,8	LANZAROTE	22,9	14,0			8,8
CASTELLÓN	16,4	5,8			9,5	SANTA CRUZ DE TENERIFE	25,4	15,1			9,5
VALENCIA	17,1	8,9			8,5	EL HIERRO	22,4	16,4			-
C.A. DE LA REGIÓN DE MURCIA						LA PALMA	22,4	14,1			8,8
MURCIA	17,4	6,6			8,6	NOTA:					
C.A. DE ANDALUCÍA						(1) Las máximas y precipitaciones del día son de 06 a 18 (hora TMG) de ayer					
ALMERÍA	20,1	7,5			8,3	(2) Las mínimas y precipitaciones de la noche son de 18 de ayer a 06 (hora TMG) de hoy					
CÁDIZ	20,4	12,6			-	(3) Las horas de sol son de ayer.					
CÓRDOBA	20,5	4,9			9,6	Las unidades utilizadas son: °C para la temperatura y litros por metro cuadrado para la precipitación					
GRANADA	20,5	0,4			8,3	Precipitación: Sin dato es cero "ip": inapreciable "-" Información no disponible					
HUELVA	20,2	8,4			-	Temperaturas y horas de sol: "-" Información no disponible					

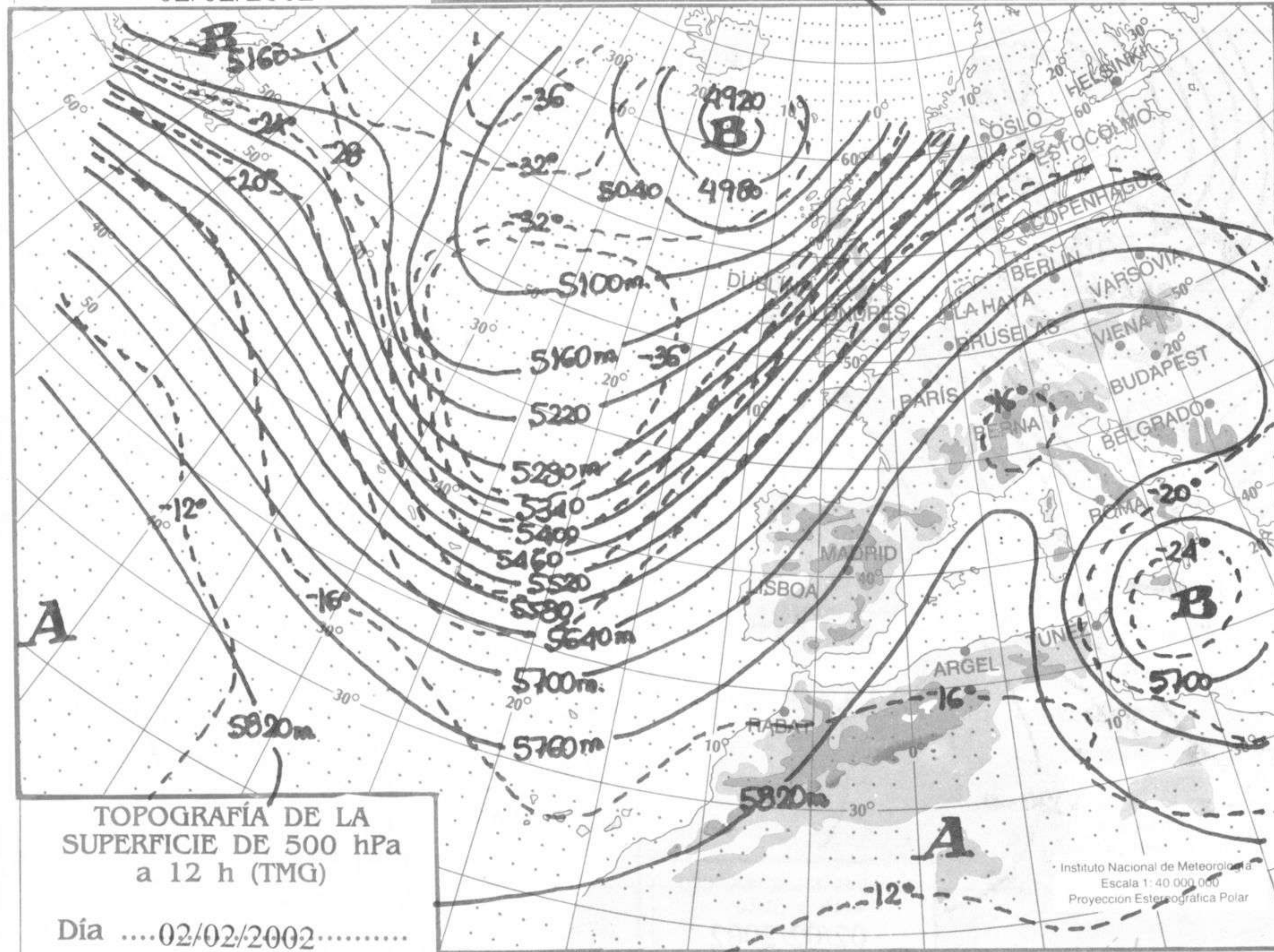
INFORMACIÓN GENERAL A LAS 06 (hora TMG)

En las últimas 24 horas ha estado poco nuboso o despejado prácticamente en toda la Península, Baleares y Canarias aumentando la nubosidad por el oeste por la entrada de un frente por Galicia. Precipitaciones débiles localmente moderadas en Galicia. Brumas y bancos de niebla en el Mediterráneo y Baleares. Vientos con rachas muy fuertes del SW en Galicia y comunidades Cantábricas. Ligero a moderado ascenso de temperaturas mínimas en el oeste peninsular.





Día02/02/2002.....



Día02/02/2002.....

