

BOLETÍN Meteorológico



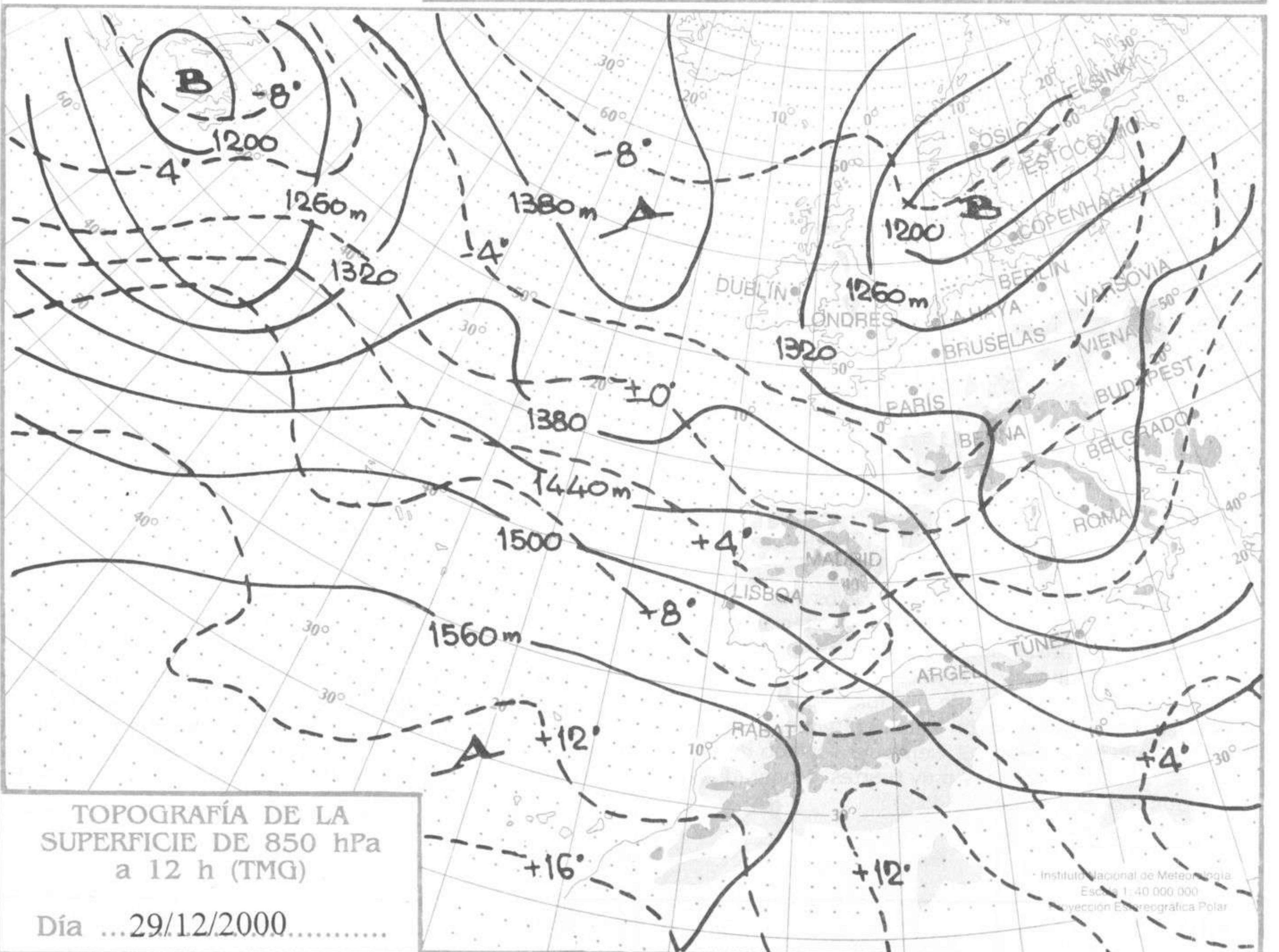
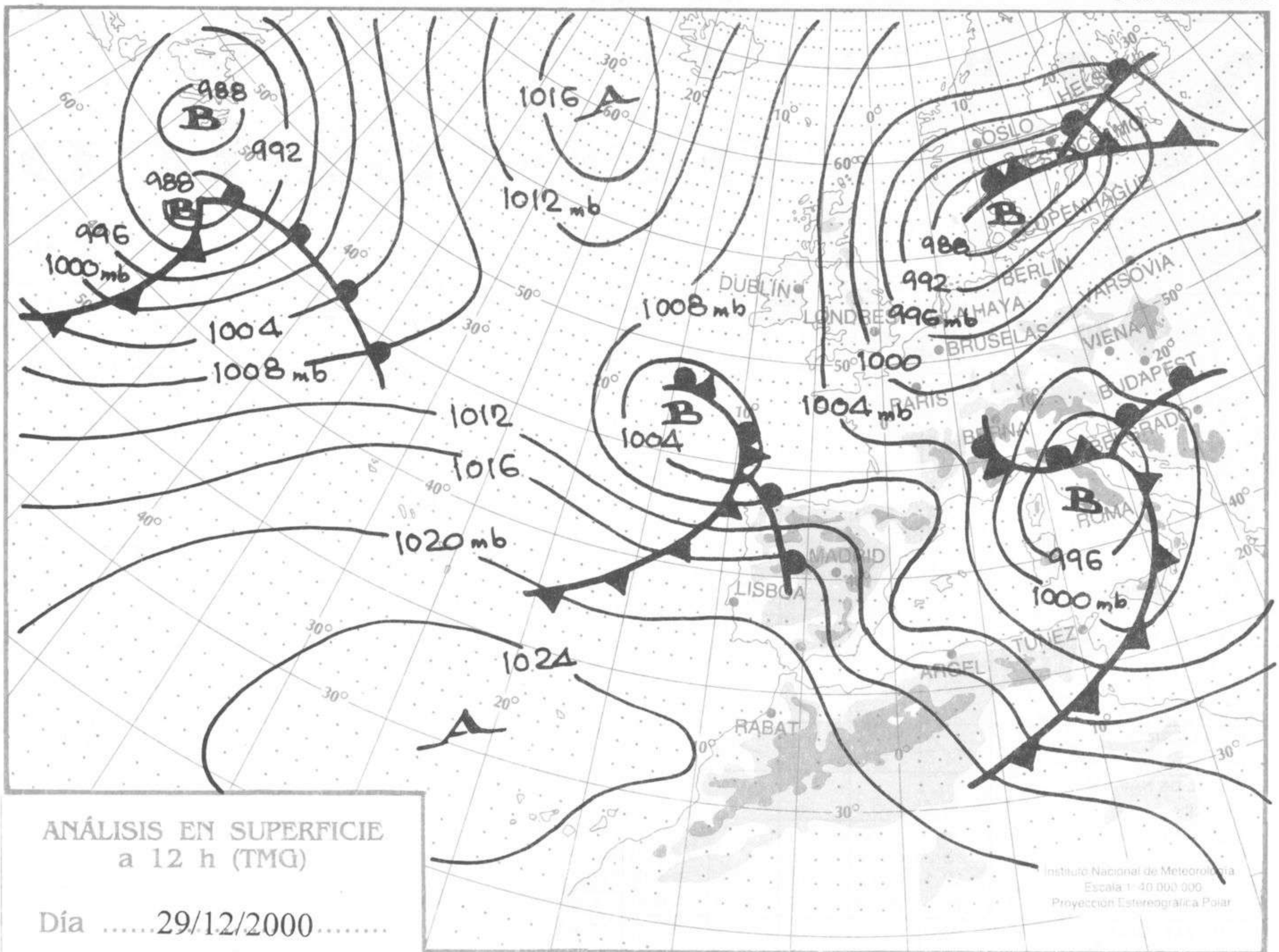
Ministerio de Medio Ambiente
Instituto Nacional de Meteorología

Número 365. Sábado 30 de diciembre de 2000

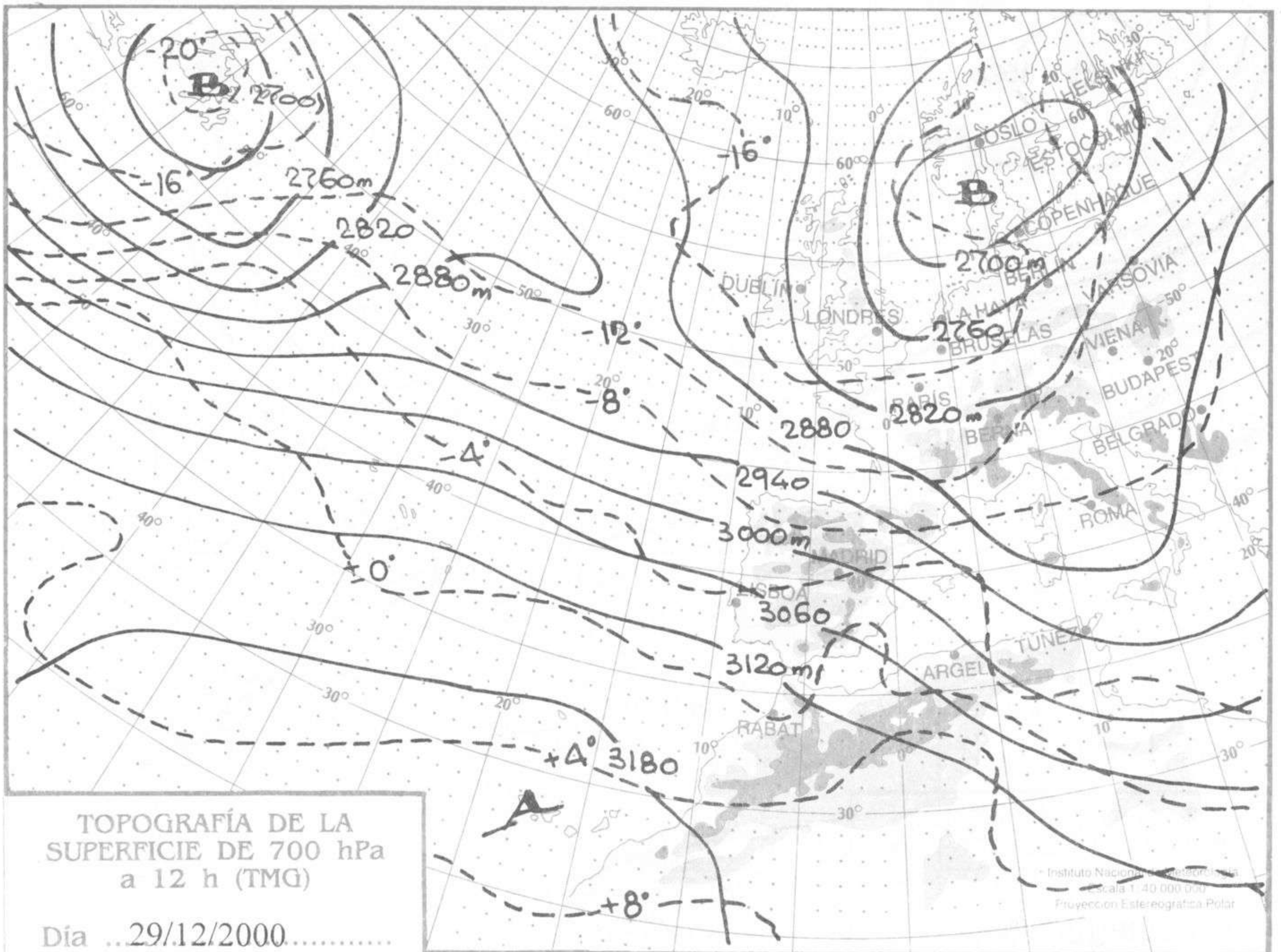
ESTACIONES	TEMPERATURA °C		PRECIPITACIÓN l/m2		HORAS DE SOL (3)	ESTACIONES	TEMPERATURA °C		PRECIPITACIÓN l/m2		HORAS DE SOL (3)
	MÁX (1)	MÍN (2)	DÍA (1)	NOCHE (2)			MÁX (1)	MÍN (2)	DÍA (1)	NOCHE (2)	
C.A. DE GALICIA						JAÉN	12,2	9,9		2	-
A CORUÑA	14,8	-	2	1	-	MÁLAGA	18,8	-		-	-
SANTIAGO DE COMPOSTELA	11,1	8,0	16	9,0	-	SEVILLA	15,9	12,8			0,0
LUGO	-	6,1	-	12	0,0	CIUDAD A. DE CEUTA					
OURENSE	12,5	3,4	2	16	-	CEUTA	17,5	15,4		0,1	-
PONTEVEDRA	13,4	10,8	15	17	0,1	CIUDAD A. DE MELILLA					
C.A. PRINCIPADO DE ASTURIAS						MELILLA	17,5	13,8			6,3
OVIEDO	10,6	6,6	0,8	8	3,1	C.A. DE EXTREMADURA					
C.A. DE CANTABRIA						BADAJOS	14,8	12,1		5	0,5
SANTANDER	11,9	8,9	2	11	0,4	MÉRIDA	13,9	12,0		0,8	-
C.A. DEL PAÍS VASCO						CÁCERES	12,4	11,1		3	0,3
BILBAO	-	-	-		0,1	C.A. DE CASTILLA Y LEÓN					
SAN SEBASTIÁN	8,1	6,8	14	6	0,5	ÁVILA	6,5	2,0		10,0	-
VITORIA	8,6	5,4		2	0,2	BURGOS	6,1	4,2	0,5	3	-
C.A. DE LA RIOJA						LEÓN	5,5	2,0	1	12,7	-
LOGROÑO	11,8	4,9		4	3,9	PALENCIA	5,4	3,0		2,3	-
C. FORAL DE NAVARRA						SALAMANCA	9,1	5,1		7	0,4
PAMPLONA	9,4	5,5	0,1	5	1,1	SEGOVIA	7,0	4,0		10,0	-
C.A. DE ARAGÓN						SORIA	5,9	2,0		4,0	-
HUESCA	8,2	3,4		5	-	VALLADOLID	13,6	5,0	0,2	8	-
TERUEL	10,1	3,8		4	4,0	ZAMORA	8,8	6,0		10,0	-
ZARAGOZA	12,6	7,8		1	5,9	C.A. DE CASTILLA-LA MANCHA					
C.A. DE CATALUÑA						ALBACETE	11,8	7,9		3	3,6
BARCELONA	15,1	8,4			6,5	CIUDAD REAL	10,9	9,5		1	0,3
GIRONA	15,6	3,1			6,9	CUENCA	7,4	1,4		34	1,0
LLEIDA	12,5	-			-	GUADALAJARA	12,5	-		-	-
TARRAGONA	14,5	9,4			-	TOLEDO	11,4	8,4		4	0,1
C.A. DE LES ILLES BALEARS						C. DE MADRID					
PALMA DE MALLORCA	16,8	6,1			6,8	MADRID	10,5	6,9		11	2,8
IBIZA	17,4	15,0			-	C.A. DE CANARIAS					
MAHÓN	15,5	10,4	0,4		4,5	LAS PALMAS DE GRAN CANARIA	22,5	19,1			7,8
C.A. VALENCIANA						FUERTEVENTURA	21,4	17,9			3,1
ALICANTE	20,1	9,4			6,2	LANZAROTE	22,2	17,6			4,4
CASTELLÓN	18,2	6,9			7,9	SANTA CRUZ DE TENERIFE	22,9	15,1			5,0
VALENCIA	19,6	10,5		1	7,0	EL HIERRO	21,8	18,0			-
C.A. DE LA REGIÓN DE MURCIA						LA PALMA	20,9	16,6			0,3
MURCIA	20,5	7,6			7,1	NOTA:					
C.A. DE ANDALUCÍA						(1) Las máximas y precipitaciones del día son de 06 a 18 (hora TMG) de ayer.					
ALMERÍA	20,8	9,4			8,7	(2) Las mínimas y precipitaciones de la noche son de 18 de ayer a 06 (hora TMG) de hoy.					
CÁDIZ	16,8	15,8			-	(3) Las horas de sol son de ayer.					
CÓRDOBA	14,9	12,5		0,5	0,2	Las unidades utilizadas son: °C para la temperatura y litros por metro cuadrado para la precipitación					
GRANADA	13,5	8,1		0,4	3,9	Precipitación: Sin dato es cero. "ip": inapreciable. "-": Información no disponible					
HUELVA	16,1	14,1			0,0	Temperaturas y horas de sol: "-": Información no disponible					

INFORMACIÓN GENERAL A LAS 06 (hora TMG)

Durante las últimas 24 horas los cielos han estado nubosos a muy nubosos en toda la península excepto en las comunidades mediterráneas, con precipitaciones moderadas y ocasionalmente tormentosas en Galicia y Cantábrico y débiles a moderadas en el resto. Las precipitaciones han sido de nieve en muchos puntos de la mitad norte y del norte de Castilla-la Mancha. Intervalos nubosos en Canarias y poco nuboso en las Comunidades Mediterráneas y Baleares, evolucionando a nuboso con precipitaciones débiles al final. Hubo brumas en Andalucía Occidental. Las temperaturas mínimas ascendieron débil a moderadamente en la mitad occidental y descendieron en el tercio oriental y Baleares, sin cambios en el resto. El viento ha soplado de componente W moderado a fuerte en Galicia y en las comunidades Mediterráneas, con rachas muy fuertes. Moderados del W en el resto, con rachas fuertes, excepto en Canarias donde soplaron moderados del N.



hPa



hPa

