

BOLETÍN Meteorológico



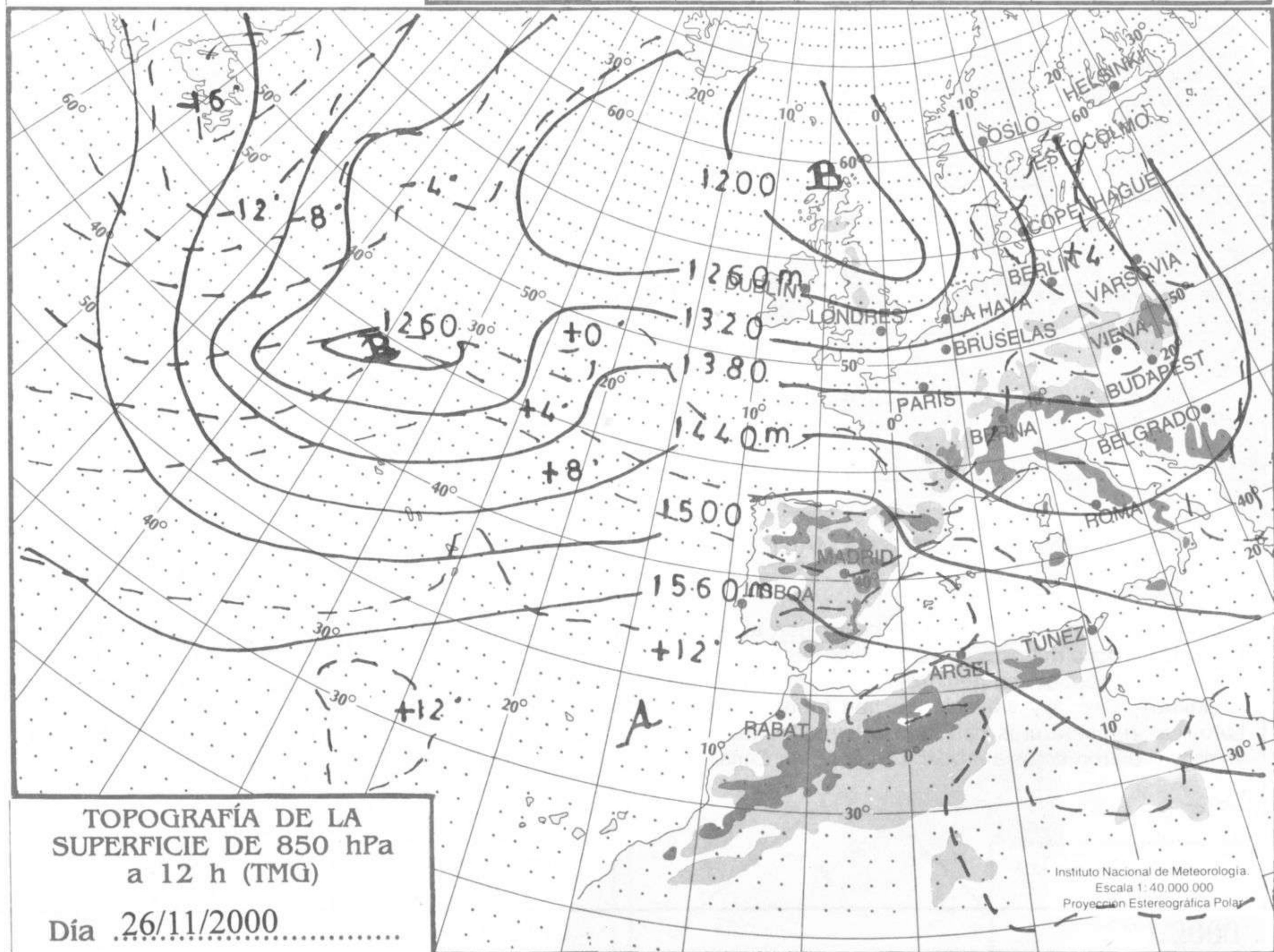
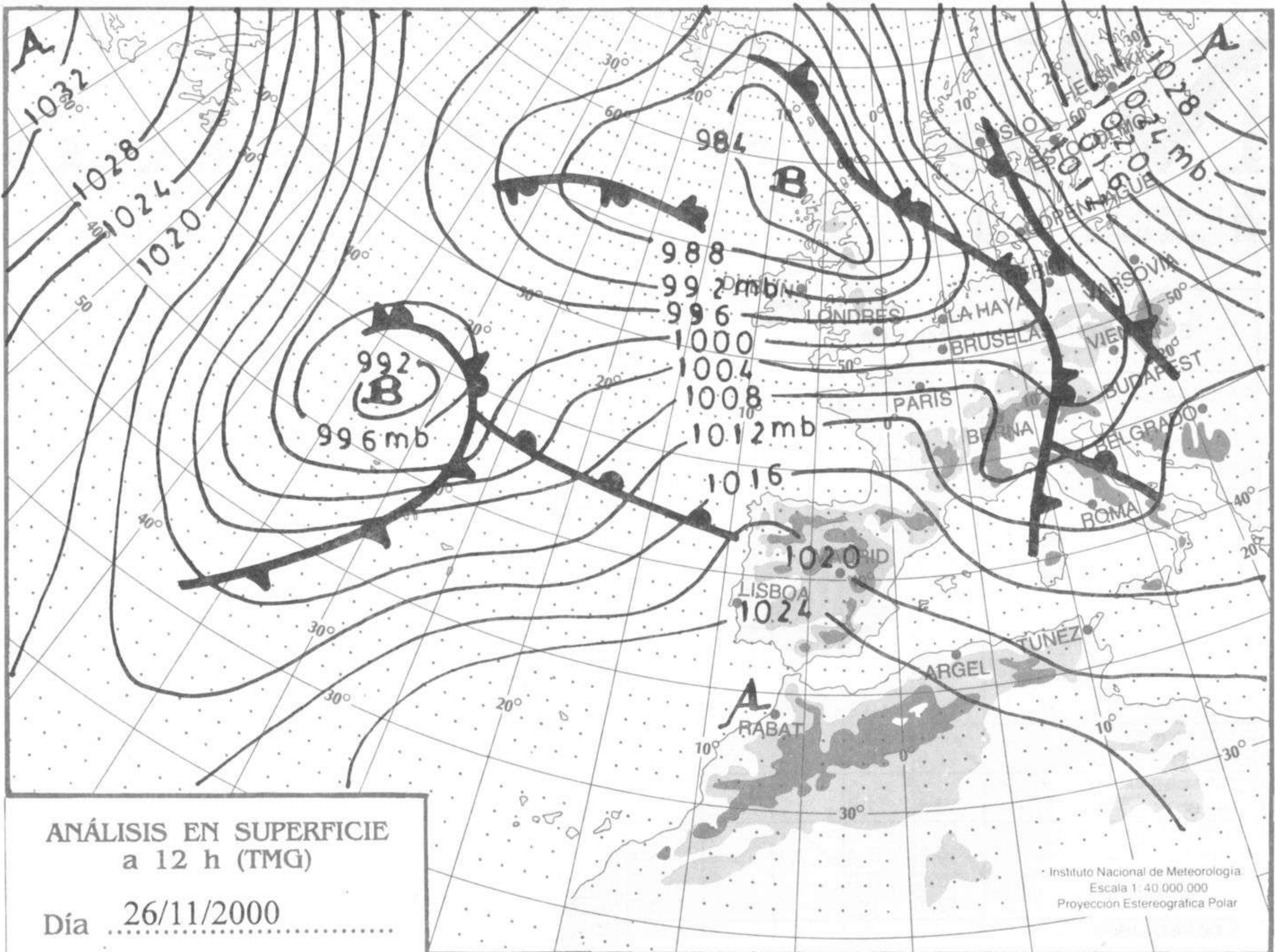
Ministerio de Medio Ambiente
Instituto Nacional de Meteorología

Número 332. Lunes 27 de noviembre de 2000

ESTACIONES	TEMPERATURA °C		PRECIPITACIÓN l/m2		HORAS DE SOL (3)	ESTACIONES	TEMPERATURA °C		PRECIPITACIÓN l/m2		HORAS DE SOL (3)
	MÁX (1)	MÍN (2)	DÍA (1)	NOCHE (2)			MÁX (1)	MÍN (2)	DÍA (1)	NOCHE (2)	
C.A. DE GALICIA						JAÉN	18,4	12,4			-
A CORUÑA	17,4	17,1	6	0,4	0,0	MÁLAGA	24,5	16,4			8,6
SANTIAGO DE COMPOSTELA	-	14,4	-	3	0,0	SEVILLA	19,8	16,5			0,0
LUGO	11,9	12,0	6	8	0,1	CIUDAD A. DE CEUTA					
OURENSE	16,9	15,1	9	0,2	0,0	CEUTA	19,9	16,4			8,7
PONTEVEDRA	16,4	16,2	26	0,1	0,0	CIUDAD A. DE MELILLA					
C.A. PRINCIPADO DE ASTURIAS						MELILLA	23,1	17,4			9,6
OVIEDO	17,2	10,1	8	2	3,1	C.A. DE EXTREMADURA					
C.A. DE CANTABRIA						BADAJOS	20,4	15,5	0,1	0,2	0,6
SANTANDER	16,6	11,8	4	3	2,2	MÉRIDA	18,6	14,9	1	0,1	-
C.A. DEL PAÍS VASCO						CÁCERES	16,9	14,1	0,6		2,0
BILBAO	16,6	-	-	-	-	C.A. DE CASTILLA Y LEÓN					
SAN SEBASTIÁN	14,4	10,1	6	6	1,6	ÁVILA	14,1	9,4			1,2
VITORIA	15,4	9,9	2	2	-	BURGOS	12,9	10,1	6	3	3,3
C.A. DE LA RIOJA						LEÓN	11,9	8,1	10	1	0,0
LOGROÑO	17,8	8,8	3	6	5,4	PALENCIA	12,1	-	4	-	-
C. FORAL DE NAVARRA						SALAMANCA	14,8	10,5	0,1	0,4	0,5
PAMPLONA	13,8	11,4	2	8	2,1	SEGOVIA	13,5	10,8	0,1		0,6
C.A. DE ARAGÓN						SORIA	13,5	9,1	0,3	9	5,0
HUESCA	15,0	7,4	0,1	9	-	VALLADOLID	13,6	10,4	3	4	2,0
TERUEL	16,8	8,1			3,7	ZAMORA	14,4	11,4	3	0,7	1,3
ZARAGOZA	18,1	9,1			6,9	C.A. DE CASTILLA-LA MANCHA					
C.A. DE CATALUÑA						ALBACETE	18,4	11,6			6,3
BARCELONA	21,8	11,0		1	7,7	CIUDAD REAL	17,8	12,1			2,9
GIRONA	18,8	10,1		0,3	7,7	CUENCA	15,0	10,6		0,7	16,2
LLEIDA	19,6	9,6		1	7,3	GUADALAJARA	-	9,1			-
TARRAGONA	21,6	-		-	-	TOLEDO	18,8	10,9			5,7
C.A. DE LES ILLES BALEARS						C. DE MADRID					
PALMA DE MALLORCA	22,6	12,5			6,9	MADRID	17,8	12,4			4,7
IBIZA	-	16,4			-	C.A. DE CANARIAS					
MAHÓN	20,6	13,8			6,5	LAS PALMAS DE GRAN CANARIA	23,2	16,9			8,0
C.A. VALENCIANA						FUERTEVENTURA	21,1	16,9			3,2
ALICANTE	24,6	14,1			5,5	LANZAROTE	21,4	15,1			9,5
CASTELLÓN	24,6	13,9			8,8	SANTA CRUZ DE TENERIFE	23,8	17,0			5,5
VALENCIA	25,1	18,2			7,7	EL HIERRO	22,8	-			-
C.A. DE LA REGIÓN DE MURCIA						LA PALMA	23,8	16,5			5,0
MURCIA	25,4	11,5			8,1	NOTA:					
C.A. DE ANDALUCÍA						(1) Las máximas y precipitaciones del día son de 06 a 18 (hora TMG) de ayer.					
ALMERÍA	21,8	11,4			8,8	(2) Las mínimas y precipitaciones de la noche son de 18 de ayer a 06 (hora TMG) de hoy.					
CÁDIZ	19,1	16,9			-	(3) Las horas de sol son de ayer.					
CÓRDOBA	16,4	15,5		0,6	0,1	Las unidades utilizadas son: °C para la temperatura y litros por metro cuadrado para la precipitación					
GRANADA	19,5	8,1			7,5	Precipitación: Sin dato es cero. "ip": inapreciable. "-": Información no disponible					
HUELVA	18,9	15,4	0,1		0,0	Temperaturas y horas de sol: "-": Información no disponible					

INFORMACIÓN GENERAL A LAS 06 (hora TMG)

Durante las últimas 24 horas los cielos han estado nubosos o muy nubosos en los dos tercios occidentales de la Península y poco nubosos con algún intervalo nuboso en el resto. Ha habido precipitaciones débiles a moderadas en el cuadrante noroccidental peninsular y débiles o inapreciables en Baleares y el resto de la península excepto Andalucía Occidental, Galicia y Valencia. Se han formado nieblas en Andalucía Occidental, Galicia, interior de Cataluña y Alto Ebro. Las temperaturas han subido ligera a moderadamente en el NE peninsular y no han variado en el resto. Los vientos soplaron flojos a moderados del E en Canarias y de componente W en general en el resto.



hPa

060

050

040

030

020

010

000

990

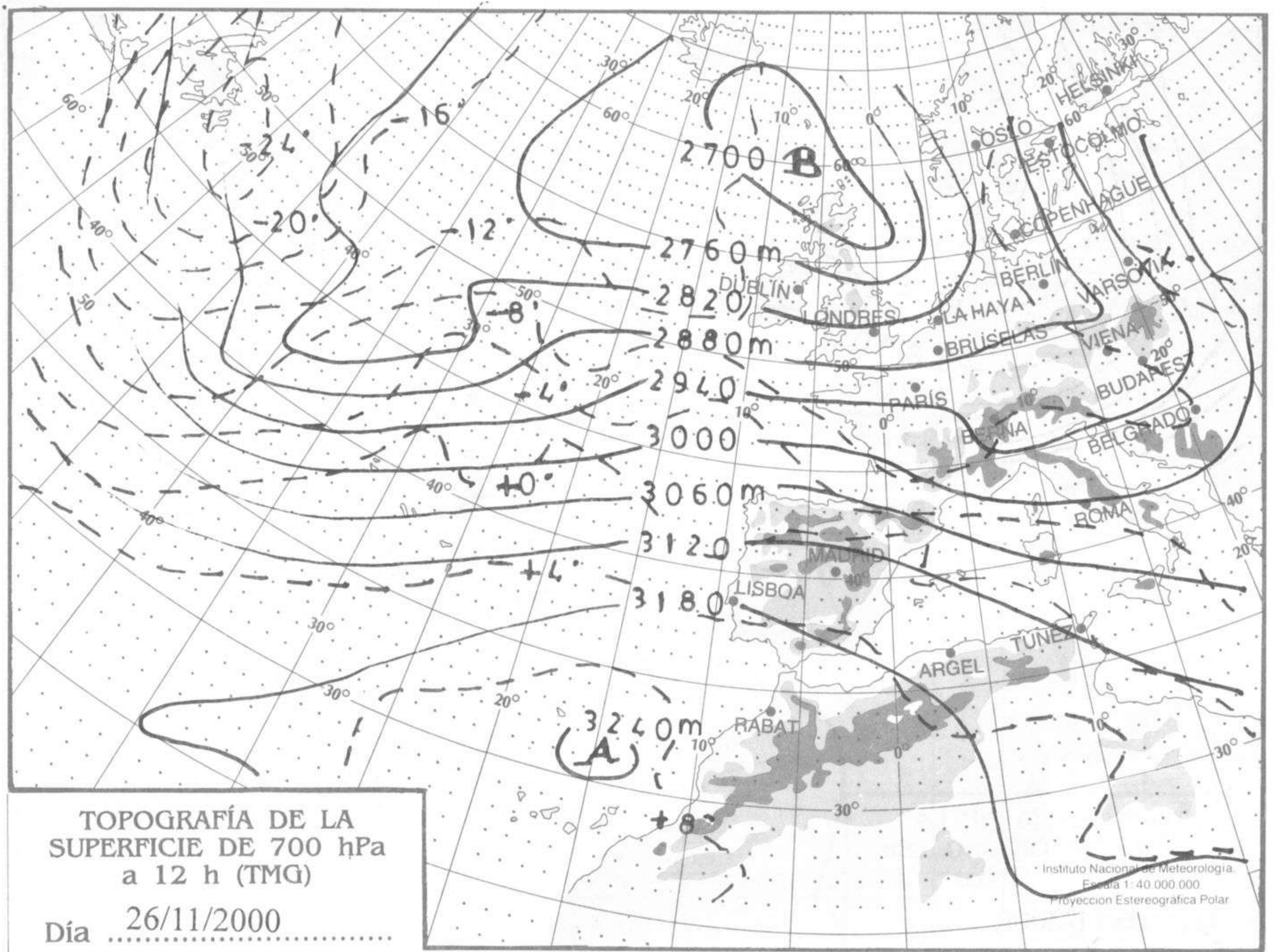
980

970

960

950

940



/h.

00

90

80

70

60

50

40

30

20

10

00

90

80

70

60

50

40

30

20

10

00

