

BOLETÍN Meteorológico



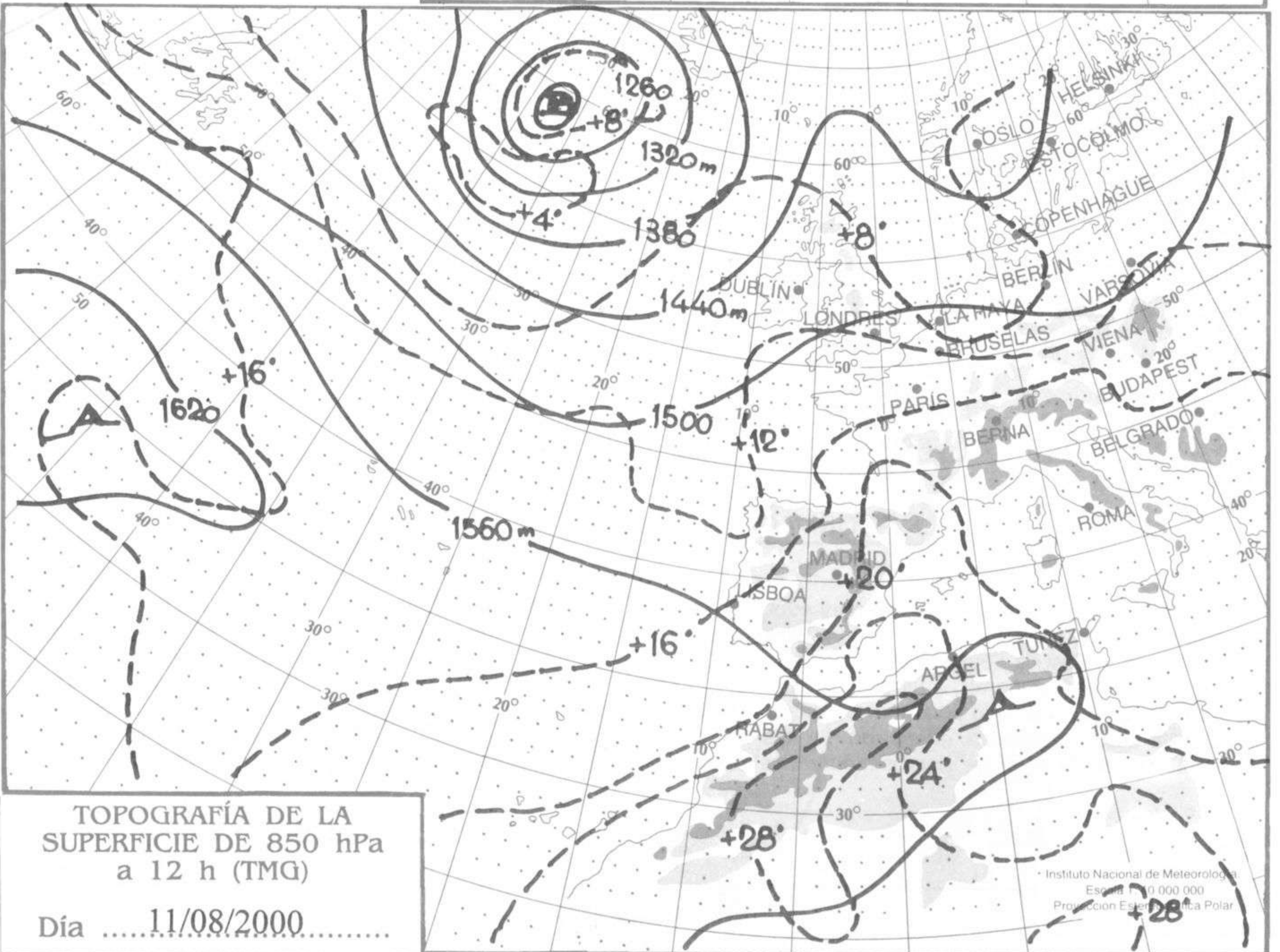
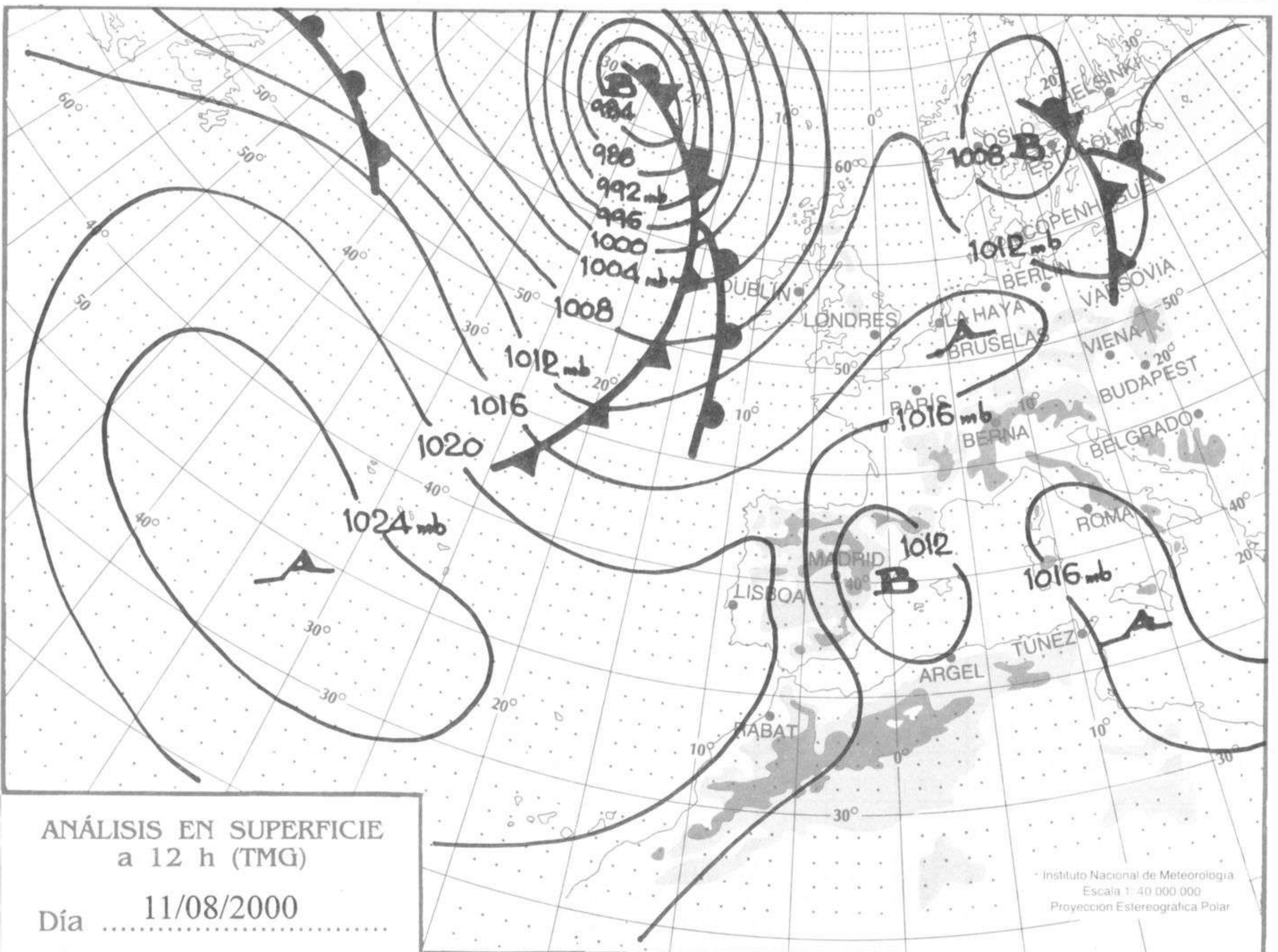
Ministerio de Medio Ambiente
Instituto Nacional de Meteorología

Número 225. Sábado 12 de agosto de 2000

ESTACIONES	TEMPERATURA °C		PRECIPITACIÓN l/m2		HORAS DE SOL (3)	ESTACIONES	TEMPERATURA °C		PRECIPITACIÓN l/m2		HORAS DE SOL (3)
	MÁX (1)	MÍN (2)	DÍA (1)	NOCHE (2)			MÁX (1)	MÍN (2)	DÍA (1)	NOCHE (2)	
C.A. DE GALICIA						JAÉN	28,6	17,9			-
A CORUÑA	22,4	17,9			3,9	MÁLAGA	37,1	23,5			11,7
SANTIAGO DE COMPOSTELA	20,8	14,4	0,5		0,1	SEVILLA	31,4	19,1	-		9,0
LUGO	23,9	11,0			2,1	CIUDAD A. DE CEUTA					
OURENSE	24,9	16,2			-	CEUTA	24,9	21,2			-
PONTEVEDRA	22,5	15,5	ip		1,6	CIUDAD A. DE MELILLA					
C.A. PRINCIPADO DE ASTURIAS						MELILLA	28,9	24,1			8,0
OVIEDO	20,9	15,4	ip	0,1	0,0	C.A. DE EXTREMADURA					
C.A. DE CANTABRIA						BADAJOS	32,1	15,9			12,2
SANTANDER	22,6	19,4	2	0,6	0,4	MÉRIDA	31,9	14,5			-
C.A. DEL PAÍS VASCO						CÁCERES	30,9	15,1			11,9
BILBAO	24,5	18,0	4	4	0,9	C.A. DE CASTILLA Y LEÓN					
SAN SEBASTIÁN	22,1	17,4		11	0,0	ÁVILA	26,9	12,4	3		8,3
VITORIA	31,1	15,8	29	13	6,2	BURGOS	31,9	13,9	6		5,2
C.A. DE LA RIOJA						LEÓN	27,1	11,1	0,3		7,6
LOGROÑO	33,5	16,8	11	0,8	7,6	PALENCIA	-	12,0	30		-
C. FORAL DE NAVARRA						SALAMANCA	28,1	12,9			10,6
PAMPLONA	37,1	16,4	5	9	8,9	SEGOVIA	30,4	12,4	9		8,0
C.A. DE ARAGÓN						SORIA	-	12,9	0,2		-
HUESCA	30,9	14,1		27	-	VALLADOLID	29,4	13,1	7		5,0
TERUEL	33,6	14,4			9,9	ZAMORA	29,1	15,5			9,2
ZARAGOZA	34,1	17,8	0,4	0,6	6,7	C.A. DE CASTILLA-LA MANCHA					
C.A. DE CATALUÑA						ALBACETE	34,9	17,9			10,3
BARCELONA	28,8	21,9		0,5	9,4	CIUDAD REAL	30,8	17,5			11,6
GIRONA	31,5	21,1		1	5,4	CUENCA	31,4	14,2			11,1
LLEIDA	34,1	16,1		0,1	-	GUADALAJARA	33,1	12,4			-
TARRAGONA	-	-	-	-	-	TOLEDO	33,1	17,8			9,9
C.A. DE LES ILLES BALEARS						C. DE MADRID					
PALMA DE MALLORCA	33,6	21,2			9,4	MADRID	32,4	15,2			9,9
IBIZA	29,5	24,1			-	C.A. DE CANARIAS					
MAHÓN	28,1	23,8		ip	11,8	LAS PALMAS DE GRAN CANARIA	26,6	21,9			10,8
C.A. VALENCIANA						FUERTEVENTURA	24,7	20,5			10,6
ALICANTE	29,5	22,1			10,6	LANZAROTE	27,6	20,9	-		10,4
CASTELLÓN	30,8	21,8			9,8	SANTA CRUZ DE TENERIFE	28,9	21,2			11,8
VALENCIA	30,4	20,4			10,1	EL HIERRO	24,4	21,9			9,3
C.A. DE LA REGIÓN DE MURCIA						LA PALMA	26,9	21,2			10,0
MURCIA	34,1	23,4			10,6	NOTA:					
C.A. DE ANDALUCÍA						(1) Las máximas y precipitaciones del día son de 06 a 18 (hora TMG) de ayer.					
ALMERÍA	31,4	21,8			9,9	(2) Las mínimas y precipitaciones de la noche son de 18 de ayer a 06 (hora TMG) de hoy.					
CÁDIZ	24,9	21,1			-	(3) Las horas de sol son de ayer.					
CÓRDOBA	34,5	16,8			11,5	Las unidades utilizadas son: °C para la temperatura y litros por metro cuadrado para la precipitación					
GRANADA	31,9	14,9			11,3	Precipitación: Sin dato es cero. "ip": inapreciable. "-": Información no disponible					
HUELVA	28,9	18,1			9,7	Temperaturas y horas de sol: "-": Información no disponible					

INFORMACIÓN GENERAL A LAS 06 (hora TMG)

En las últimas 24 horas ha estado muy nuboso a cubierto en la mitad norte peninsular, y a lo largo del día aumentó la nubosidad en Baleares hasta muy nuboso. Hubo chubascos tormentosos en el este de Galicia, comunidades Cantábricas, Castilla-León, Madrid, nordeste de Castilla-La Mancha, Navarra, Rioja y Aragón y Cataluña, que han sido moderados en general, aunque localmente fuertes y acompañados de granizo. Se recogieron 38 litros en Roncesvalles. Ha estado poco nuboso en el resto de la Península y Canarias. Brumas y nieblas en Galicia, Cantábrico y Castilla-León. Descenso moderado de las temperaturas mínimas en la mitad norte peninsular y sin cambios significativos en el resto. Vientos moderados de componente N en Canarias y flojos variables en el resto.



hPa

060

050

040

030

020

010

000

990

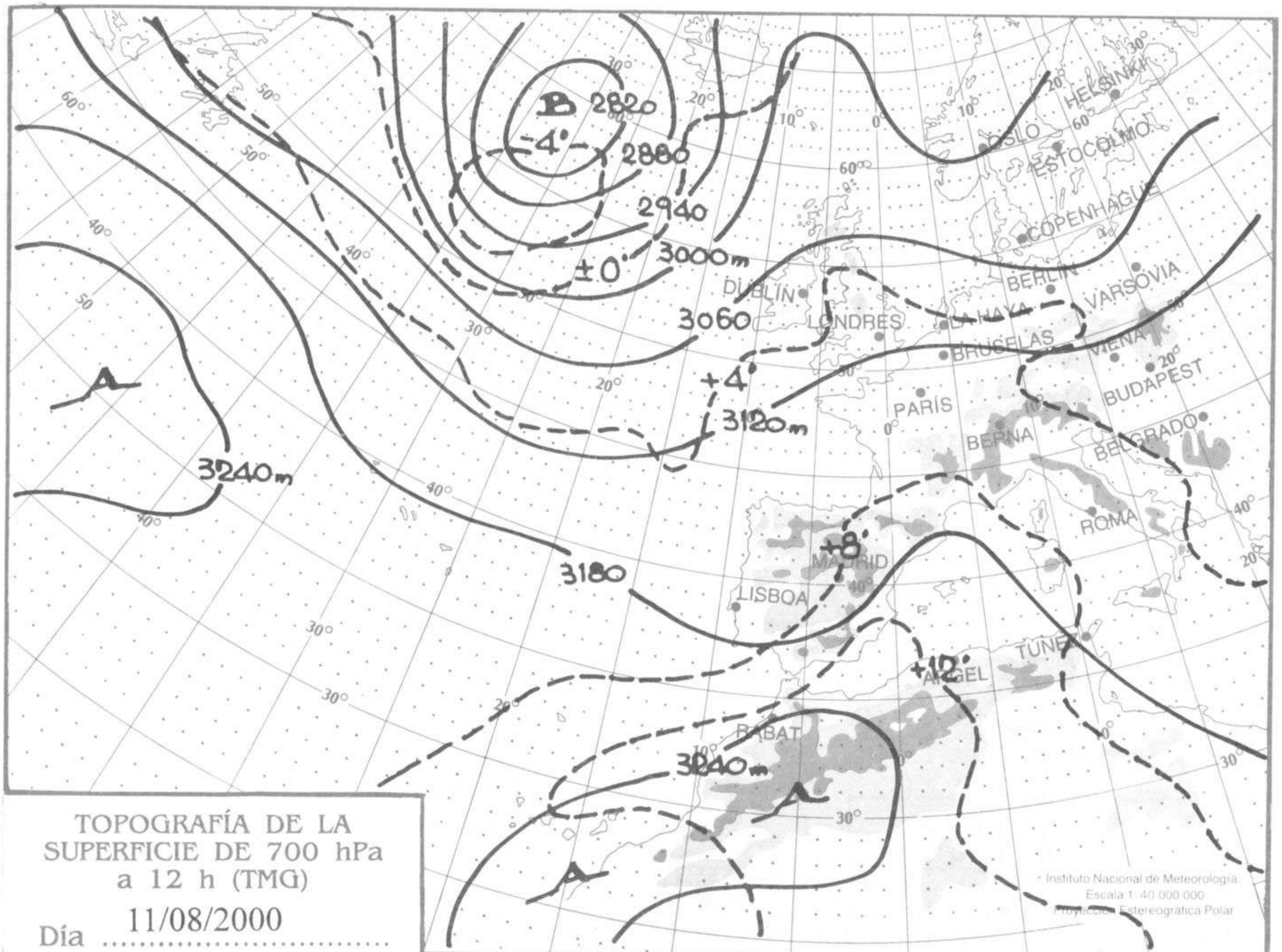
980

970

960

950

940



hPa

060

050

040

030

020

010

000

990

980

970

960

