

# BOLETÍN Meteorológico



Ministerio de Medio Ambiente

Número 325. Viernes 21 de noviembre de 1997

| ESTACIONES                  | TEMPERATURA |      | PRECIP. |       | HORAS SOL |
|-----------------------------|-------------|------|---------|-------|-----------|
|                             | Máx.        | Min. | Día     | Noche |           |
| Almería / Aeropuerto        | 21,5        | 15,4 |         |       | 8,1       |
| Cádiz                       | 21,1        | 14,1 | 1       | 10    |           |
| Córdoba / Aeropuerto        | 14,5        | 13,0 | 2       | 11    | 0,0       |
| Granada / Aeropuerto        | 15,4        | 11,4 |         | 1     | 3,3       |
| Huelva                      | 19,4        | 12,8 | 5       | 9     | 1,6       |
| Jaén                        | 15,1        | 9,3  |         | 15    |           |
| Jerez Frontera / Aeropuerto | 21,2        | 13,5 | 2       | 9     | 5,5       |
| Málaga / Aeropuerto         | 21,5        | 13,7 |         | 2     | 6,3       |
| Sevilla / San Pablo         | 16,9        | 12,8 | 5       | 12    | 1,6       |
| Tarifa                      | 19,0        | 15,8 | 0,1     | 14    | 5,7       |
| Calamocha                   | 13,1        | 1,0  |         | 0,2   | 5,5       |
| Daroca                      | 14,4        | 2,3  |         |       | 3,0       |
| Huesca / Aeropuerto         | 14,4        | 5,4  |         |       |           |
| Teruel                      | 13,4        | 3,3  | 0,7     | 0,1   | 2,7       |
| Zaragoza                    |             | 5,8  |         |       |           |
| Zaragoza / Aeropuerto       | 17,9        | 6,5  |         |       | 5,7       |
| Avilés / Aeropuerto         | 16,1        | 8,8  |         | 1     | 6,2       |
| Gijón                       | 17,6        | 10,3 |         | 2     | 7,4       |
| Oviedo                      | 14,8        | 7,0  |         | 1     | 7,1       |
| Ibiza / Aeropuerto          | 20,9        | 15,0 |         |       | 8,8       |
| Mahón / Aeropuerto          | 19,5        | 13,0 |         |       | 8,7       |
| Palma Mallorca / Son S.Juan | 19,6        | 7,4  |         |       | 8,7       |
| Fuerteventura / Aeropuerto  | 23,6        | 17,7 |         |       | 8,9       |
| El Hierro / Aeropuerto      | 24,8        | 20,4 |         |       |           |
| Izaña                       | 15,6        | 8,3  |         |       | 9,8       |
| La Palma / Aeropuerto       | 24,2        | 18,4 |         |       | 3,9       |
| Lanzarote / Aeropuerto      | 26,5        | 19,8 |         |       | 9,4       |
| Las Palmas / Aeropuerto     | 25,5        | 19,8 |         |       | 8,7       |
| Santa Cruz de Tenerife      | 25,4        | 19,5 |         |       | 8,8       |
| Tenerife Norte / Aeropuerto | 21,8        | 15,0 |         | 0,2   | 9,0       |
| Tenerife Sur / Aeropuerto   | 25,4        | 16,8 |         |       | 9,9       |
| Santander                   | 17,5        | 11,0 |         |       | 4,0       |
| Santander / Aeropuerto      | 17,1        | 7,1  |         |       | 4,4       |
| Albacete / Aeropuerto       | 14,1        |      |         |       |           |
| Ciudad Real                 | 12,5        | 8,8  | 3       | 4     | 0,3       |
| Cuenca                      | 10,9        | 6,7  |         |       | 0,0       |
| Guadalajara                 | 15,6        | 4,4  | 0,1     |       |           |
| Molina de Aragón            | 10,4        | 0,7  | 0,5     |       |           |
| Toledo                      | 16,1        | 7,8  | 0,4     |       | 4,0       |
| Ávila                       | 10,9        | 4,0  | 0,1     |       | 3,5       |
| Burgos / Aeropuerto         | 11,1        | 5,0  |         |       | 4,6       |
| Burgos                      |             |      |         |       |           |
| León / Aeropuerto           | 9,9         | 4,0  | 0,1     | 0,3   | 6,8       |
| Palencia                    | 9,5         | 3,1  |         |       |           |
| Ponferrada                  |             | 6,4  |         | 0,5   |           |
| Salamanca                   | 9,8         | 5,3  | 0,2     | 0,1   |           |
| Salamanca / Aeropuerto      | 11,4        | 5,4  |         | 0,2   | 3,0       |
| Segovia                     | 9,5         | 5,3  | 1       | 0,3   | 1,8       |
| Soria                       | 9,4         | 3,3  | 1       |       | 2,9       |

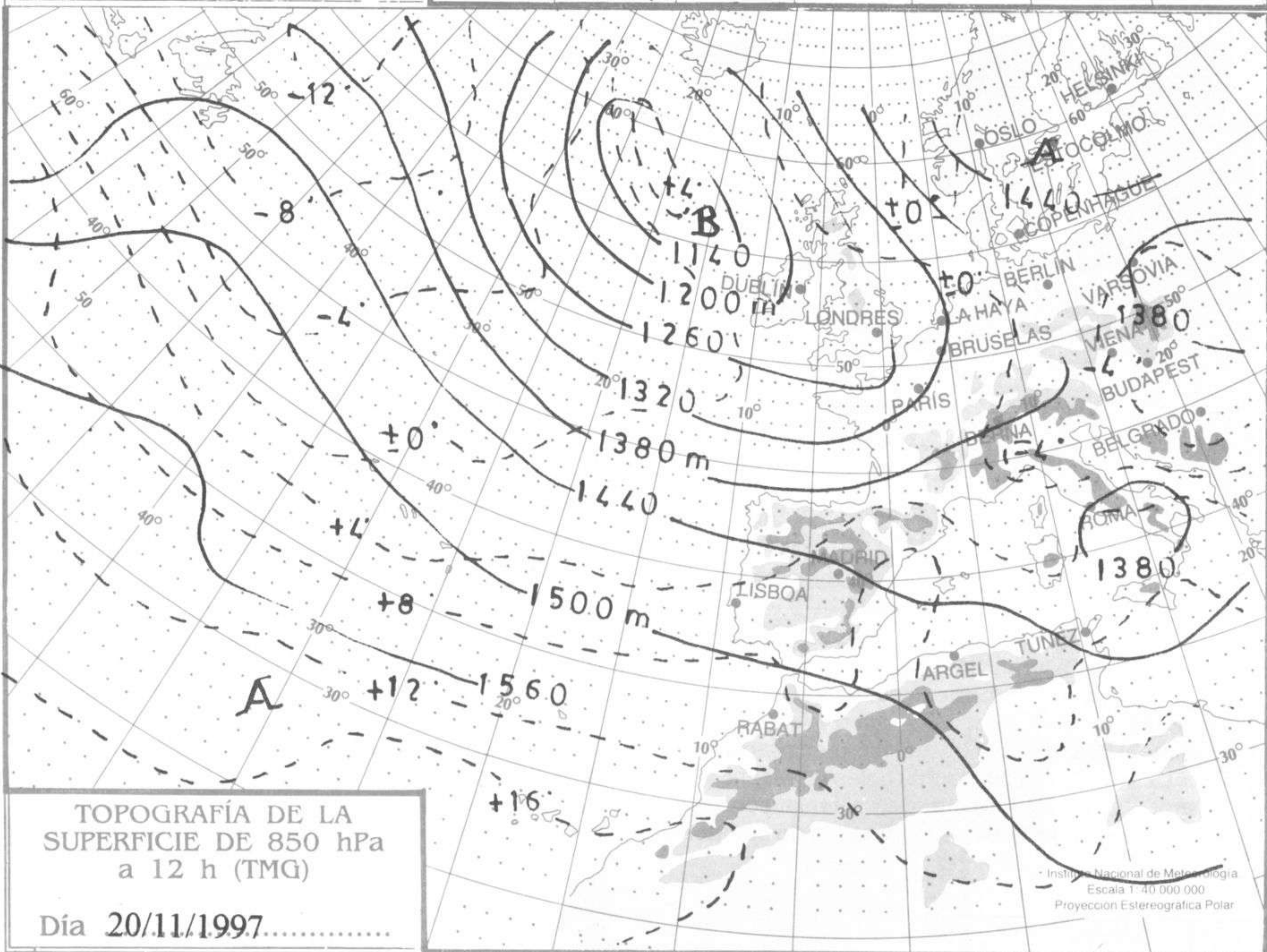
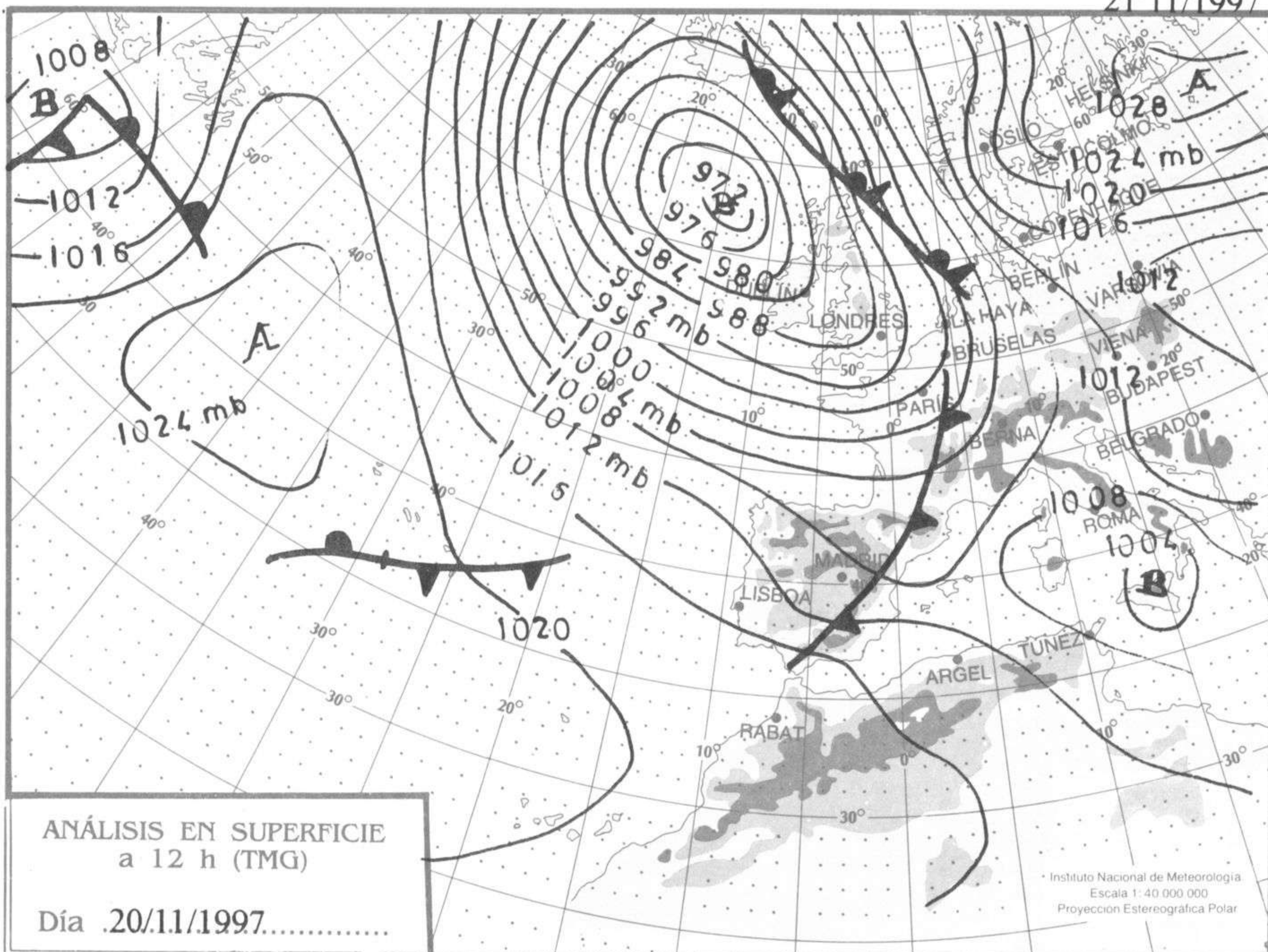
| ESTACIONES                    | TEMPERATURA |      | PRECIP. |       | HORAS SOL |
|-------------------------------|-------------|------|---------|-------|-----------|
|                               | Máx.        | Min. | Día     | Noche |           |
| Valladolid                    | 12,1        | 5,4  | 2       | 0,1   | 3,4       |
| Valladolid / Aeropuerto       | 10,4        | 4,0  | 3       |       | 7,9       |
| Zamora                        |             | 7,0  | 0,8     | 0,9   | 3,8       |
| Barcelona                     |             |      |         |       |           |
| Barcelona / El Prat           | 19,8        | 9,5  |         |       | 7,7       |
| Gerona / Aeropuerto           | 19,8        | 6,8  |         |       | 8,3       |
| Lérida                        | 18,5        | 5,0  |         |       | 6,4       |
| Montseny                      |             |      |         |       |           |
| Reus / Aeropuerto             | 20,4        | 7,7  |         |       | 6,8       |
| Tarragona                     |             |      |         |       |           |
| Tortosa                       | 21,4        | 9,3  |         |       | 5,6       |
| Badajoz / Aeropuerto          | 17,8        | 11,7 | 1       | 1     | 1,6       |
| Cáceres                       | 15,8        | 10,3 |         | 0,5   | 3,9       |
| El Ferrol                     |             |      |         |       |           |
| La Coruña                     | 15,1        | 10,0 | 5       | 7     | 3,9       |
| Lugo (Punto Centro)           | 12,4        | 6,8  | 0,7     | 6     | 2,9       |
| Monteventoso                  |             |      |         |       |           |
| Orense                        | 14,9        | 7,8  | 5       | 9     | 3,7       |
| Pontevedra                    | 14,5        | 8,7  | 7       | 13    | 3,9       |
| Santiago de Compostela        | 12,9        | 6,5  | 8       | 5     | 1,6       |
| Vigo                          | 16,1        | 9,4  | 0,5     | 5     | 4,0       |
| Vigo / Peinador               | 14,1        | 8,8  | 4       |       | 3,5       |
| Logroño / Aeropuerto          | 15,8        | 2,8  |         |       | 7,2       |
| Logroño                       |             |      |         |       |           |
| Madrid / Barajas              | 16,9        | 7,8  |         |       | 4,6       |
| Madrid (Ciudad Universitaria) | 16,1        | 7,4  |         |       |           |
| Madrid (Retiro)               | 14,3        | 8,1  |         |       |           |
| Navacerrada                   | 3,6         | -0,4 | 4       |       | 4,4       |
| Cartagena                     | 20,9        | 15,3 |         |       |           |
| Murcia                        | 22,6        | 13,3 |         |       | 6,9       |
| Murcia / Aeropuerto           | 22,1        | 11,8 |         |       | 6,7       |
| San Javier                    | 21,5        | 12,0 |         |       | 6,4       |
| Pamplona                      | 15,4        | 4,0  | 0,1     |       | 5,9       |
| Bilbao                        | 17,1        | 6,8  | 4       |       | 3,1       |
| San Sebastián                 | 15,1        | 9,7  | 4       |       | 4,2       |
| San Sebastián / Aeropuerto    | 17,6        | 8,4  | 15      |       | 3,3       |
| Vitoria / Aeropuerto          | 14,6        | 3,5  | 0,1     |       | 7,2       |
| Alicante                      | 23,4        | 14,1 |         | 0,1   |           |
| Alicante / El Altet           | 23,4        | 14,3 |         |       | 6,1       |
| Castellón                     | 21,8        | 12,7 |         |       | 5,9       |
| Valencia                      | 20,5        | 13,3 |         |       |           |
| Valencia / Aeropuerto         | 19,9        | 12,4 |         | 0,2   | 4,0       |
| Ceuta                         | 21,4        | 17,0 | 2       | 1     | 7,4       |
| Melilla                       | 22,1        | 15,0 |         |       | 8,3       |

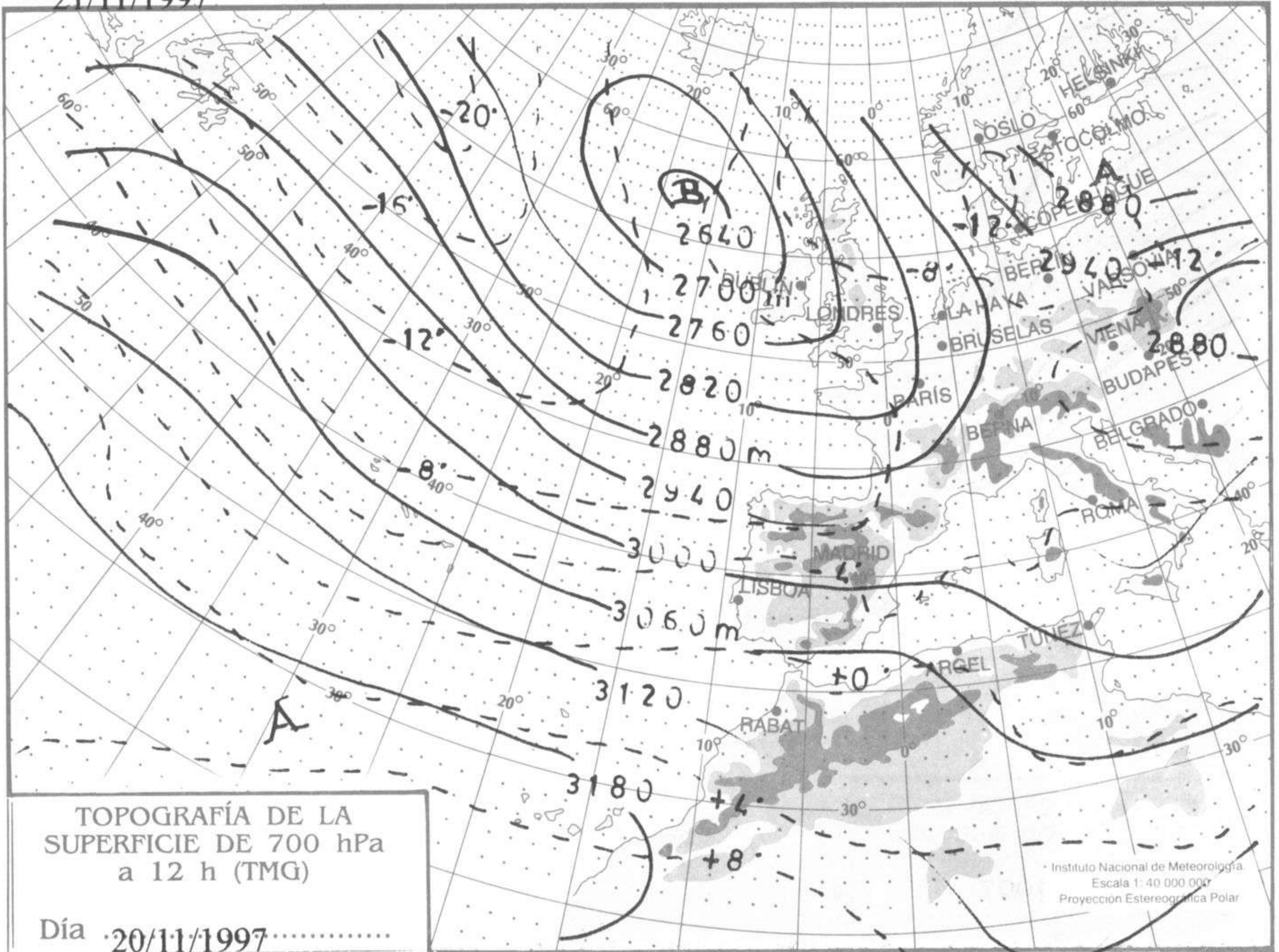
**NOTAS:**

Las máximas y las precipitaciones de día son de 06 a 18 (TMG) de ayer.  
 Las mínimas y las precipitaciones de noche son de 18 a 06 (TMG) de hoy.  
 Las horas de sol son de ayer. Las unidades de medida utilizadas son °C para temperaturas y l/m2 para precipitaciones.

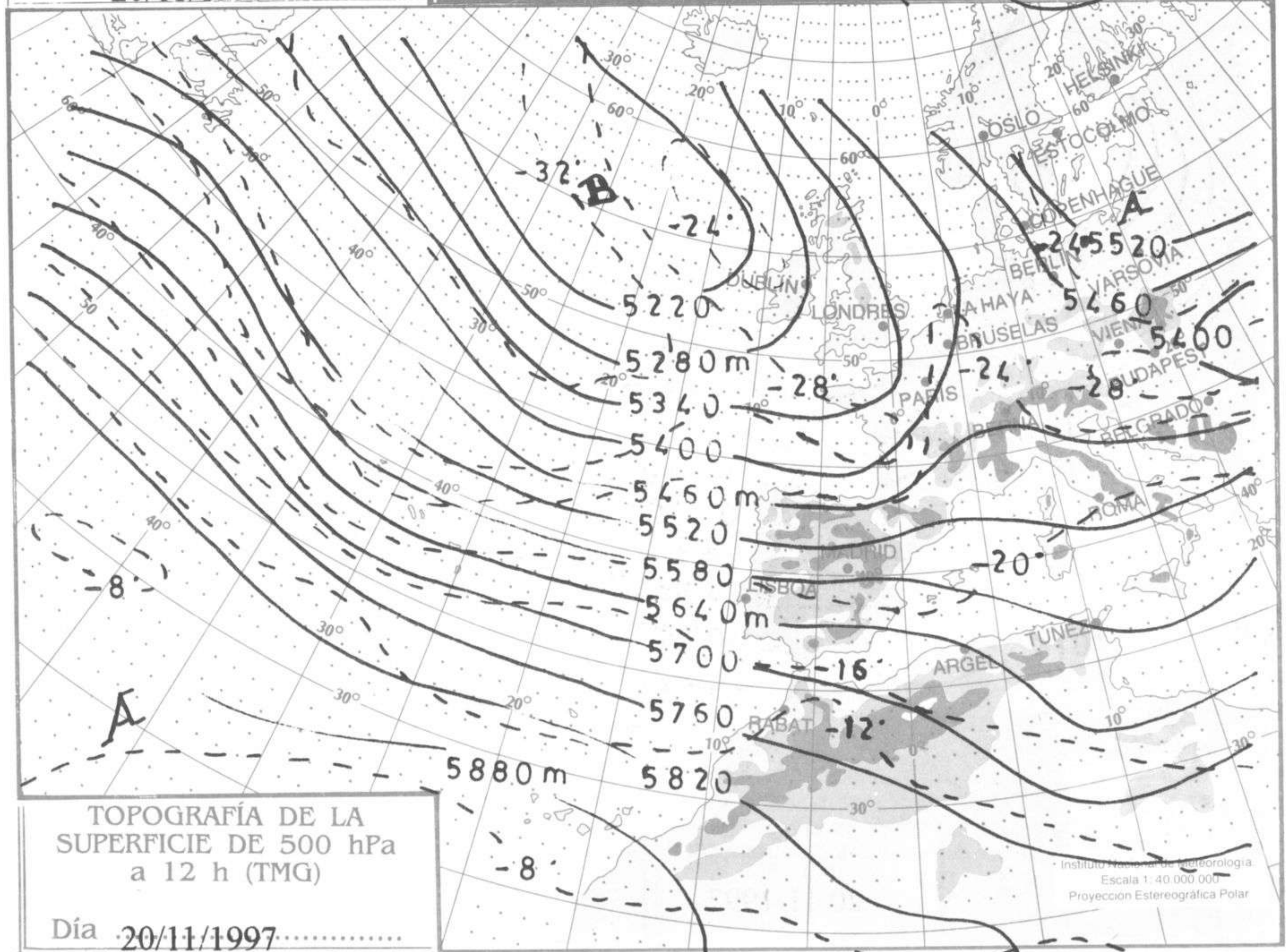
**INFORMACIÓN GENERAL**

Durante las últimas 24 horas ha estado muy nuboso en Galicia con precipitaciones moderadas a débiles, algunas de origen tormentoso. Muy nuboso con precipitaciones débiles en el Cantábrico, Castilla y León, Madrid, Extremadura, País Vasco y Aragón. En el resto de la Península, Baleares, Ceuta y Melilla nuboso aumentando a muy nuboso con precipitaciones moderadas a débiles por la tarde. En Canarias poco nuboso. Brumas y nieblas matinales en Madrid y Andalucía. Las temperaturas mínimas descendieron ligeramente en el cuadrante noroccidental peninsular y aumentaron ligeramente o permanecieron sin cambios en el resto. Vientos moderados de componente W en la Península y Baleares y del N y NE en Canarias.





Día 20/11/1997.....



Día 20/11/1997.....

