

# M B O L E T Í N

# Meteorológico



Ministerio de Medio Ambiente

Número 200. Sábado 19 de julio de 1997

ESTACIONES	TEMPERATURA		PRECIP.		HORAS
	Máx.	Mín.	Día	Noche	SOL
Almería / Aeropuerto	31,8	22,7			12,0
Cádiz	32,1	21,1			
Córdoba / Aeropuerto	37,1	18,4			12,6
Granada / Aeropuerto	34,8	17,0			13,1
Huelva	31,4	19,8			12,8
Jaén		21,1			
Jerez Frontera / Aeropuerto	32,8	18,0			12,2
Málaga / Aeropuerto	28,9	19,4			11,6
Sevilla / San Pablo	35,9	22,1			12,2
Tarifa	23,4	19,1			12,9
Calamocha	25,1	7,0			11,3
Daroca	26,0	9,3			13,1
Huesca / Aeropuerto	26,9	11,3			11,7
Teruel	29,1	9,7			12,9
Zaragoza		14,1			
Zaragoza / Aeropuerto	26,5	13,5			13,2
Avilés / Aeropuerto	19,8	15,3			1,4
Gijón	20,4	16,9			
Oviedo	20,5	14,4			1,2
Ibiza / Aeropuerto	28,5	20,7			12,0
Mahón / Aeropuerto	27,0	20,7			8,6
Palma Mallorca / Son S. Juan	30,4	21,3			12,6
Fuerteventura / Aeropuerto	26,4	21,4			9,0
El Hierro / Aeropuerto		21,0			
Izaña	23,8	14,1			13,0
La Palma / Aeropuerto	24,6	20,8			0,9
Lanzarote / Aeropuerto	29,1	21,9			8,4
Las Palmas / Aeropuerto	27,9	22,0			9,5
Santa Cruz de Tenerife	29,9	20,9			12,8
Tenerife Norte / Aeropuerto	23,1	16,0			5,4
Tenerife Sur / Aeropuerto	27,5	20,3			11,7
Santander	18,8	16,4	4		0,9
Santander / Aeropuerto	21,1	15,7	0,7		0,0
Albacete / Aeropuerto	33,4	17,4			13,1
Ciudad Real	33,1	18,7			11,7
Cuenca	30,5	14,5			
Guadalajara	30,4	11,8			
Molina de Aragón	26,4	8,3			
Toledo	32,5	17,7			13,3
Ávila	26,4	11,0			12,9
Burgos / Aeropuerto	22,8	8,0			10,3
Burgos					
León / Aeropuerto	25,1	11,4			13,3
Palencia	23,5	8,0			
Ponferrada		14,7			
Salamanca	26,7	12,1			
Salamanca / Aeropuerto	28,1	11,4			12,6
Segovia	26,9	11,0			13,8
Soria	24,9	7,0			13,4

ESTACIONES	TEMPERATURA		PRECIP.		HORAS
	Máx.	Mín.	Día	Noche	SOL
Valladolid	27,4	10,7			13,6
Valladolid / Aeropuerto	26,1	8,8			13,7
Zamora	28,8	13,0			
Barcelona	27,8	22,4			
Barcelona / El Prat	26,4	22,4			10,4
Gerona / Aeropuerto	27,1	18,3			10,4
Lérida	30,4	12,4			12,6
Montserrat					
Reus / Aeropuerto	31,2	17,4			12,5
Tarragona	31,3	17,8			
Tortosa	32,1	19,0			13,5
Badajoz / Aeropuerto	33,8	21,0			13,2
Cáceres	33,1	19,7			13,1
El Ferrol					
La Coruña	21,5	15,7			11,2
Lugo (Punto Centro)	22,4	11,0			
Monteventoso		14,0			10,6
Orense	30,4	15,0			9,8
Pontevedra	30,1	14,0			13,3
Santiago de Compostela	25,4	12,4			13,4
Vigo	30,8	17,4			13,2
Vigo / Peinador	30,6	15,3			14,0
Logroño / Aeropuerto	23,5	10,7			7,1
Logroño					
Madrid / Barajas	36,8	15,0			11,1
Madrid (Ciudad Universitaria)	32,6	15,8			
Madrid (Retiro)	33,7	17,6			
Navacerrada	19,0	11,0			13,7
Cartagena	31,4	23,4			
Murcia	33,6	20,8			12,3
Murcia / Aeropuerto	34,9	19,7			12,4
San Javier	27,8	22,7			10,9
Pamplona	21,6	12,8			7,2
Bilbao	18,8	14,9	2		0,0
San Sebastián	18,4	14,4	5		0,2
San Sebastián / Aeropuerto	22,5	15,7	4		1,1
Vitoria / Aeropuerto	20,1	10,8			6,5
Alicante	32,1	20,8			
Alicante / El Altet	28,2	20,8			12,7
Castellón	30,1	19,3			13,2
Valencia	28,8	21,8			
Valencia / Aeropuerto	29,4	21,4			13,2
Ceuta	27,9	19,8			
Melilla	27,4	21,3		0,6	11,0

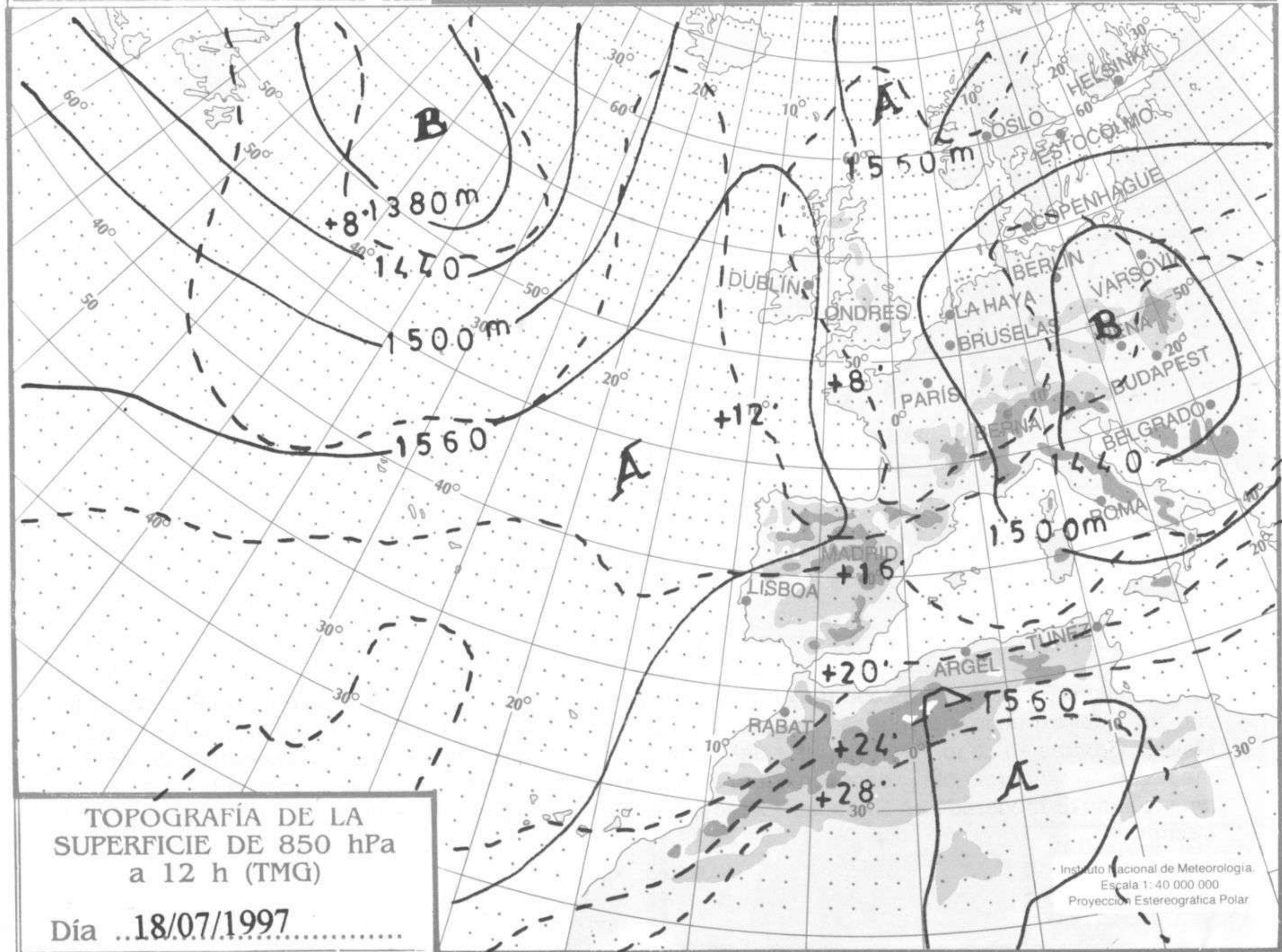
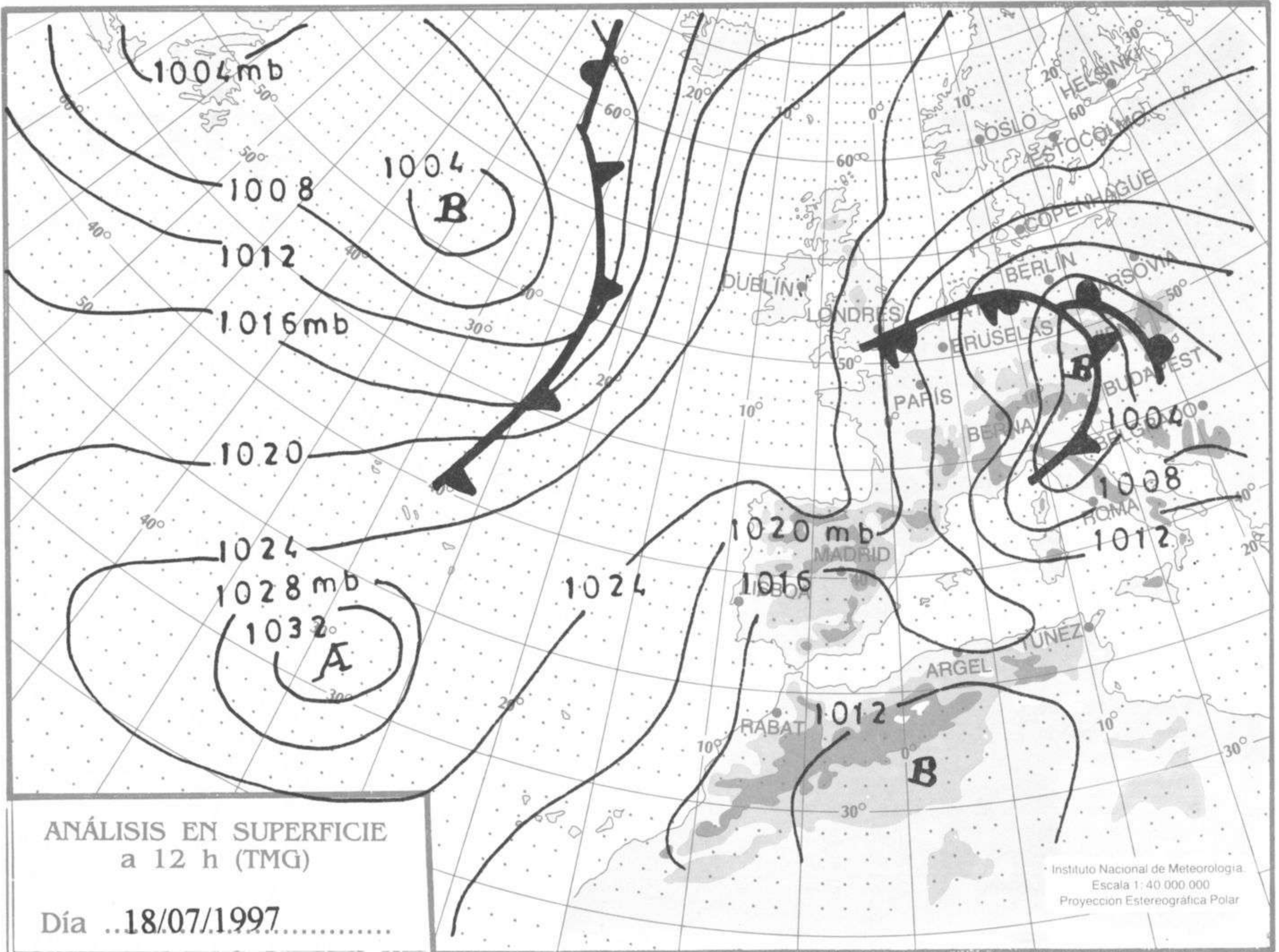
**NOTAS:**

Las máximas y las precipitaciones de día son de 06 a 18 (TMG) de ayer.  
 Las mínimas y las precipitaciones de noche son de 18 a 06 (TMG) de hoy.  
 Las horas de sol son de ayer. Las unidades de medida utilizadas son °C para temperaturas y l/m2 para precipitaciones.

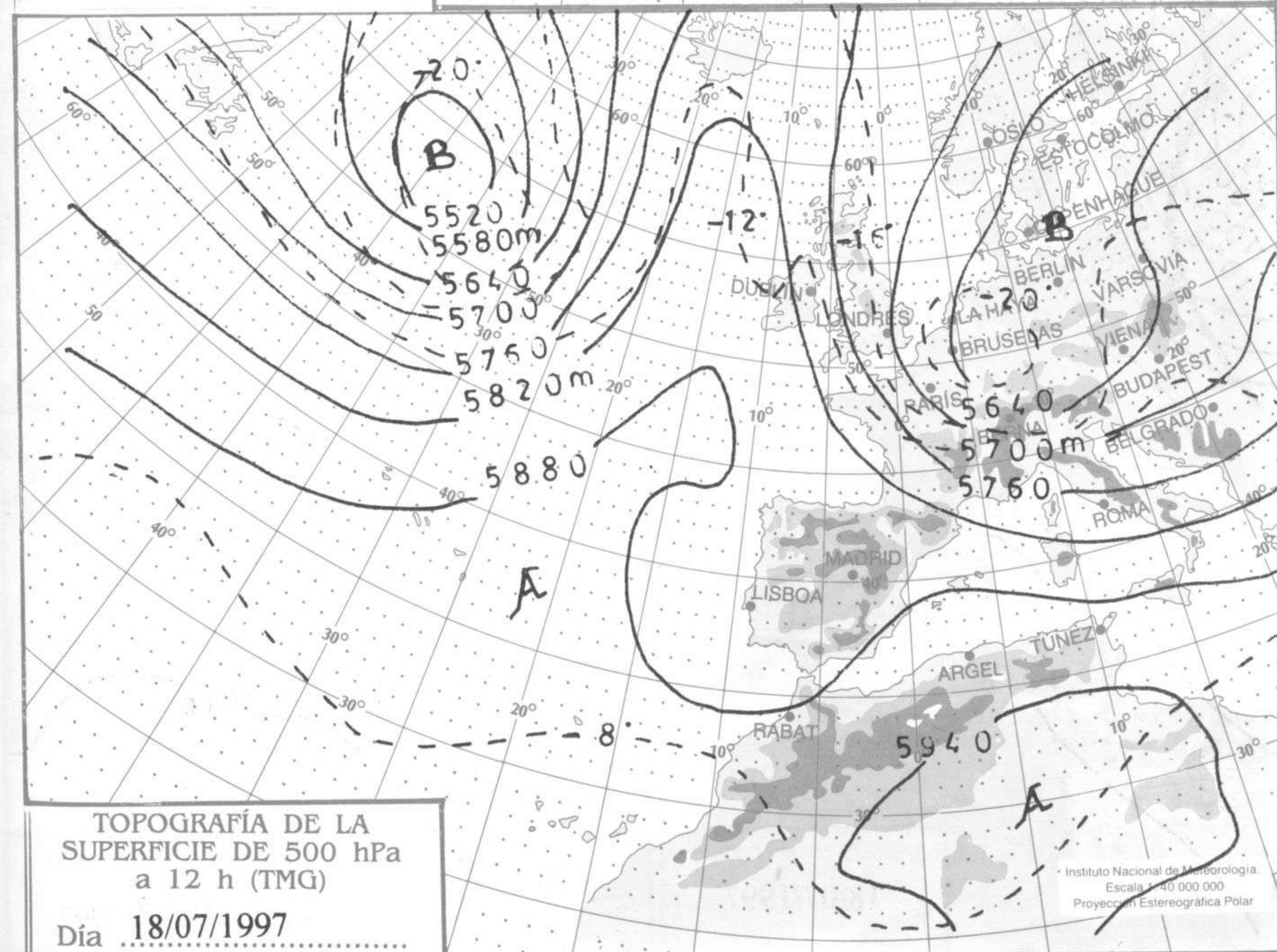
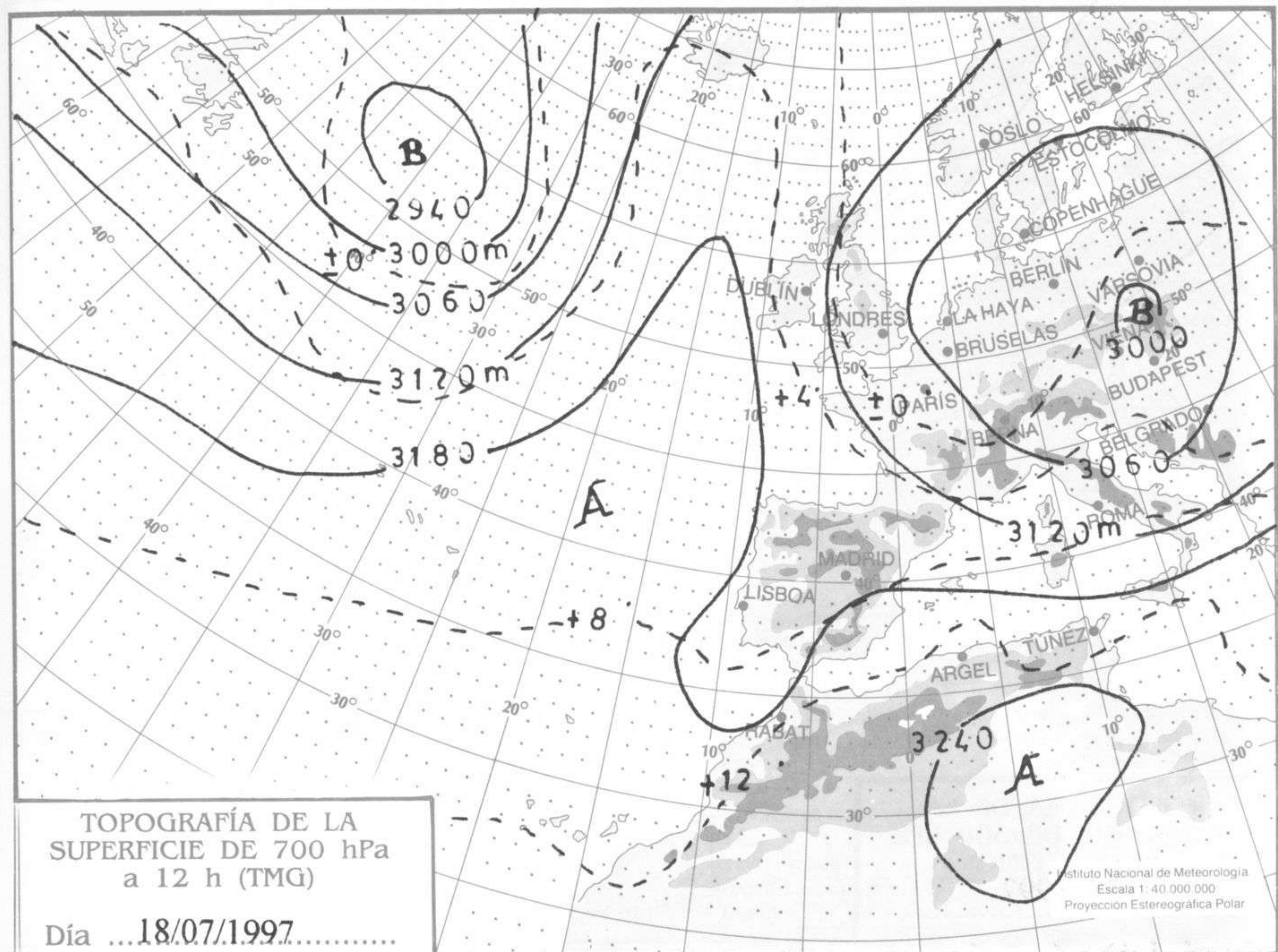
**INFORMACIÓN GENERAL**

En las últimas 24 horas ha estado muy nuboso o cubierto en las comunidades cantabras, Pirineos, Murcia, área del estrecho y Canarias, con precipitaciones débiles en Cantabria y País Vasco y tormentas en Melilla. Brumas en Lugo, León y puntos del litoral Mediterráneo. Descenso ligero a moderado de las mínimas en el tercio nororiental y ascenso ligero a moderado de las máximas en las comunidades del interior peninsular. NE moderado en Canarias, cierzo moderado en el valle del Ebro y levante moderado en el estrecho.

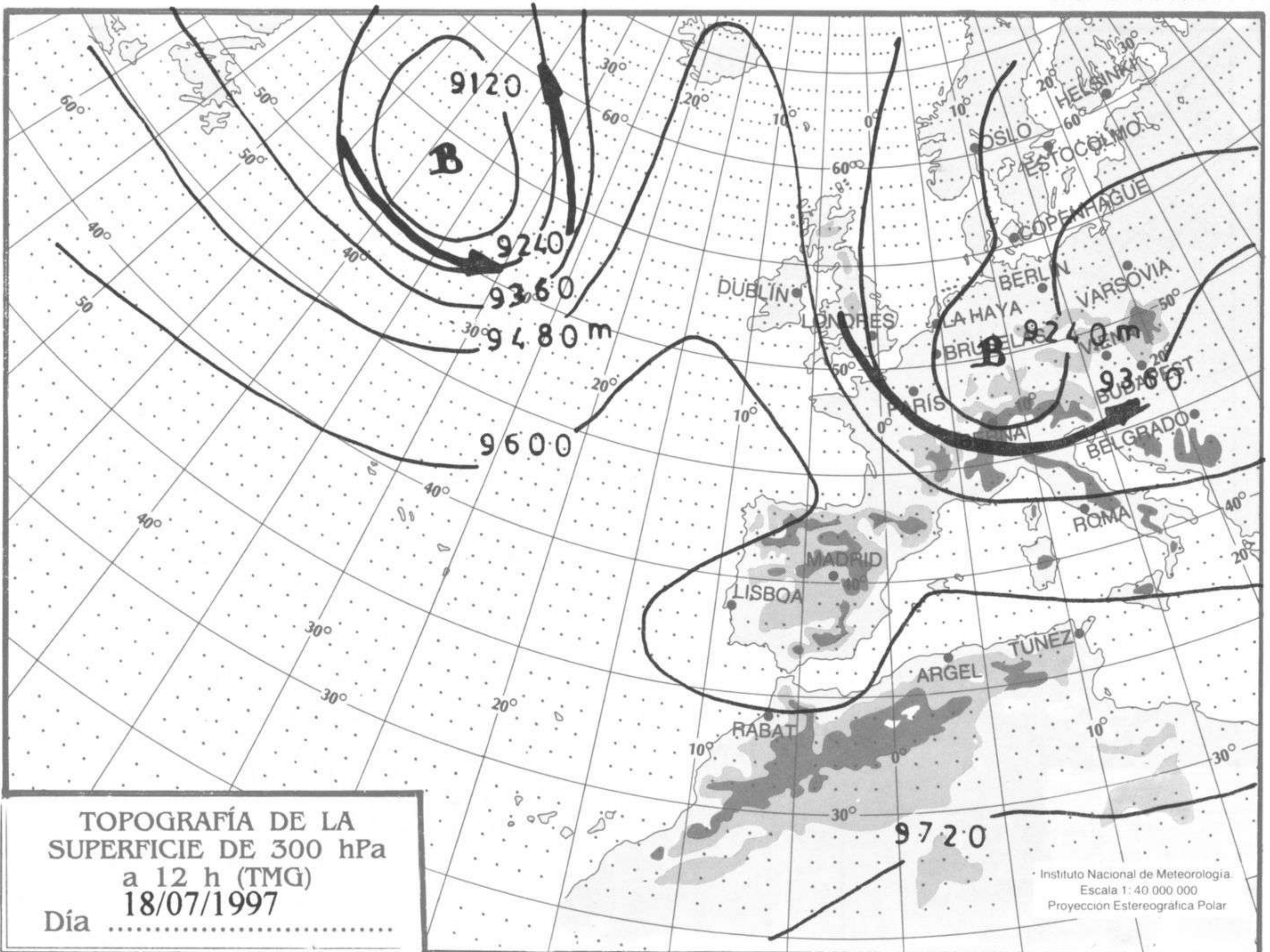






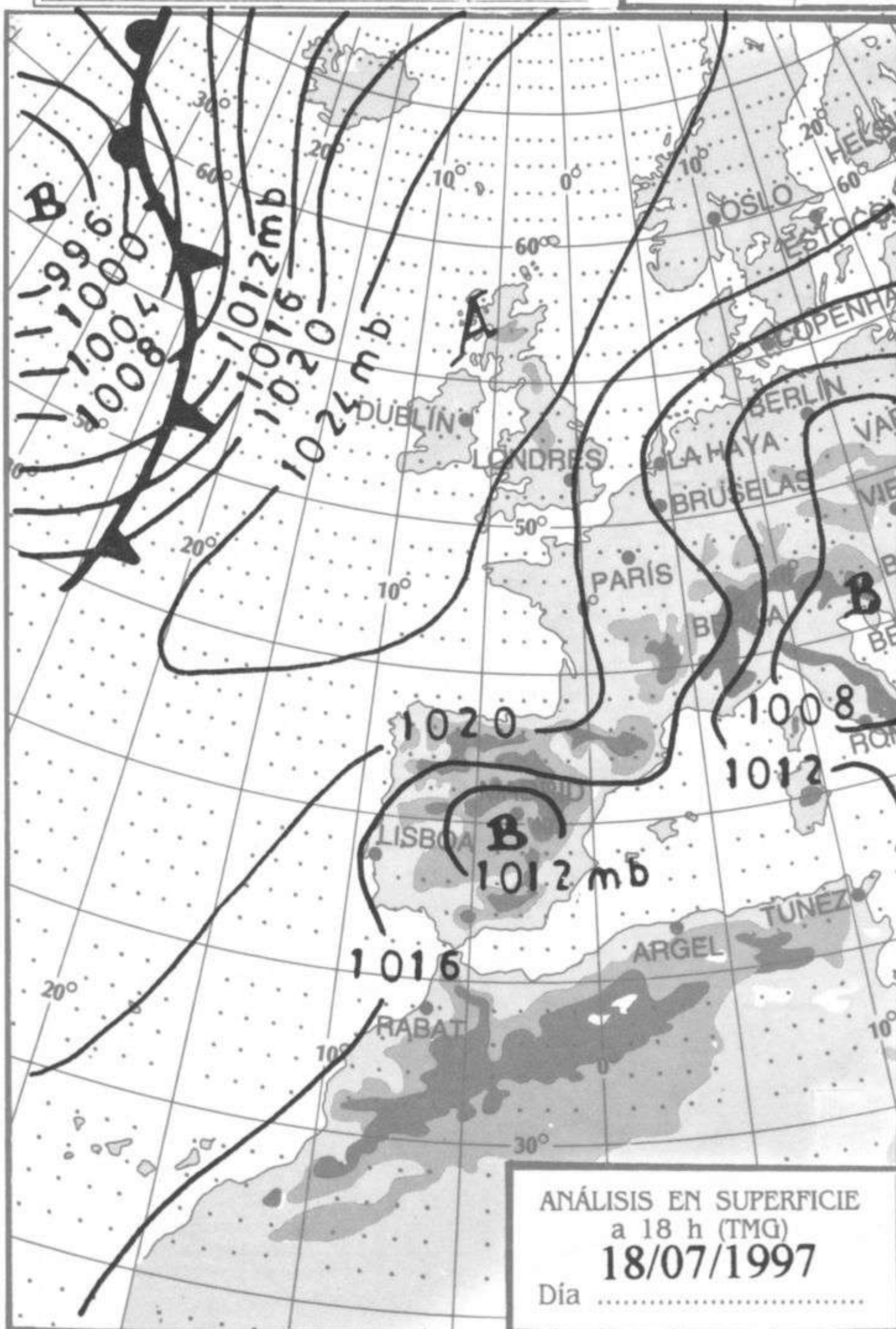




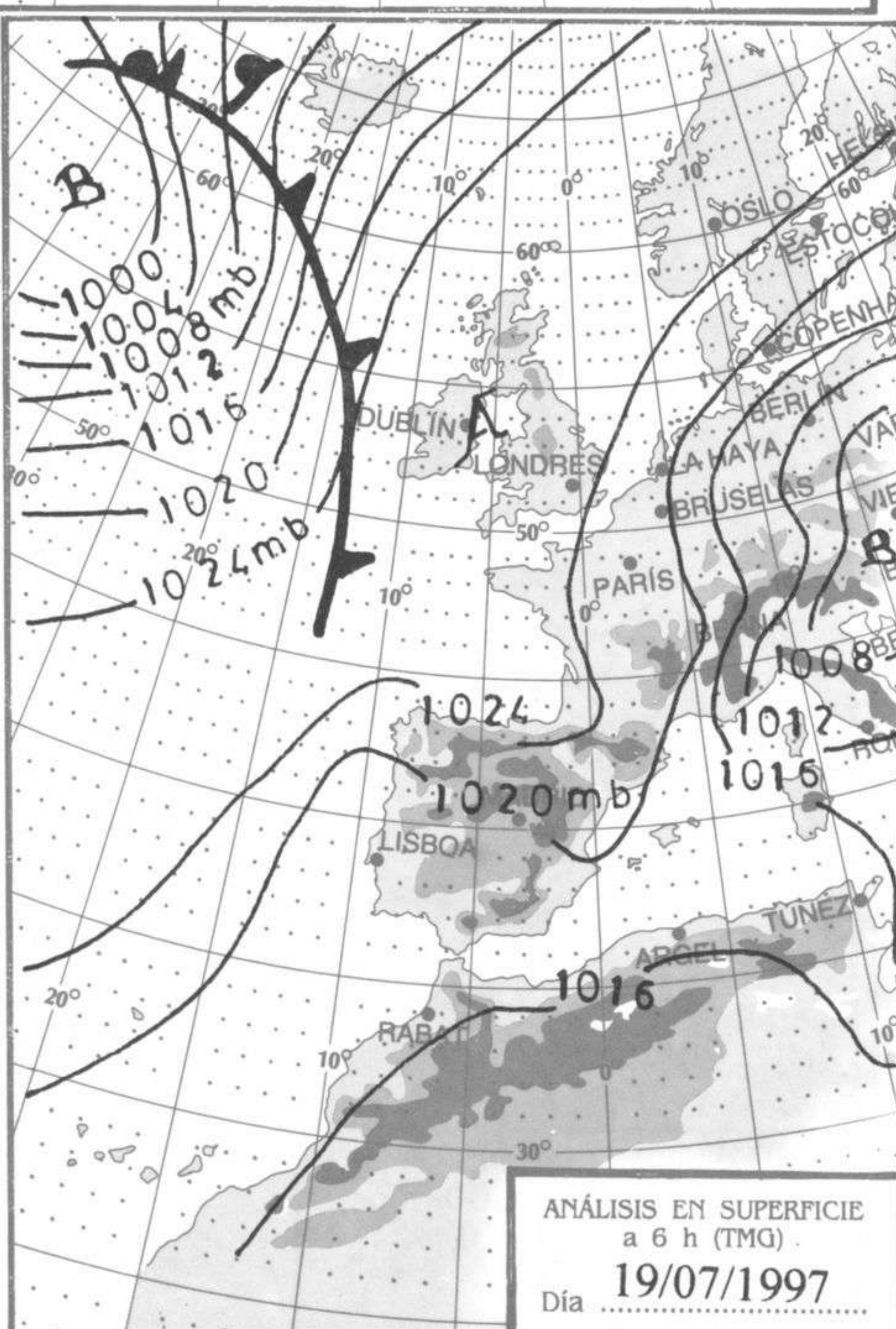


TOPOGRAFÍA DE LA SUPERFICIE DE 300 hPa a 12 h (TMG) 18/07/1997

Instituto Nacional de Meteorología. Escala 1: 40 000 000. Proyeccion Estereográfica Polar



ANÁLISIS EN SUPERFICIE a 18 h (TMG) 18/07/1997



ANÁLISIS EN SUPERFICIE a 6 h (TMG) 19/07/1997