

M B O L E T I N Meteorológico



Ministerio de Medio Ambiente

Número 291. JUEVES 17 DE OCTUBRE DE 1996

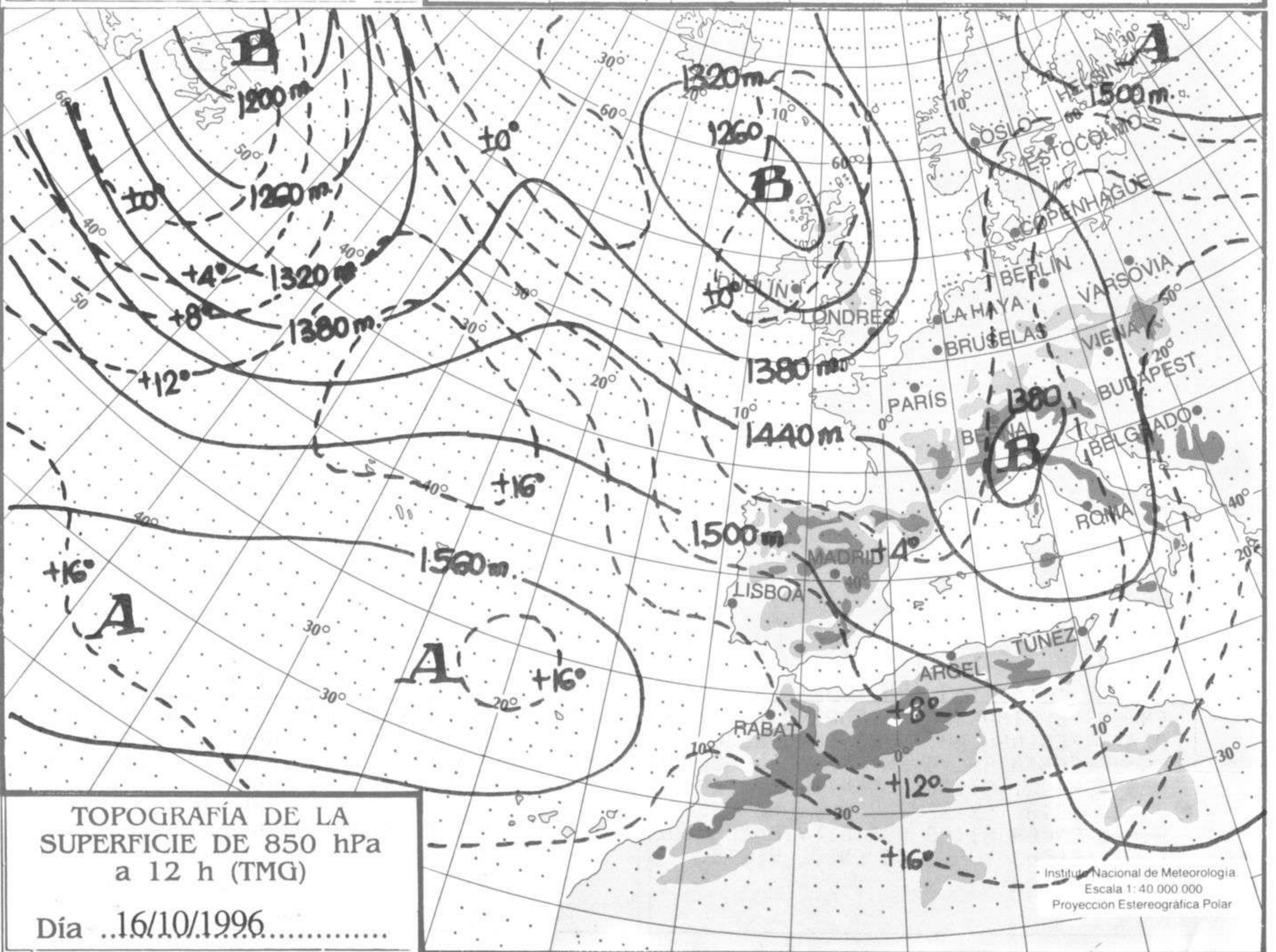
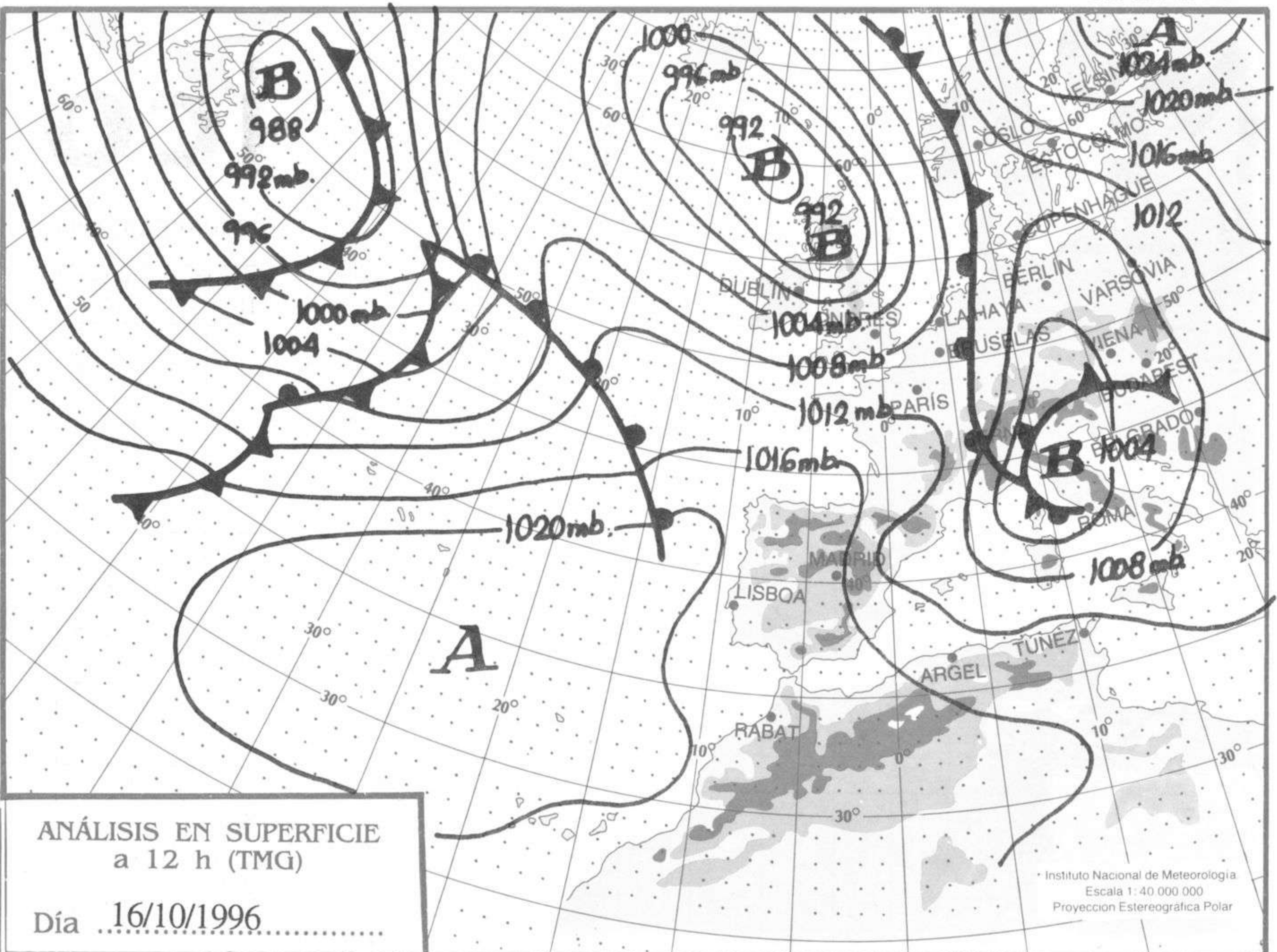
ESTACIONES	TEMPERA MAX MIN	PRECIPITA DIA NOC	HORS SOL	ESTACIONES	TEMPERA MAX MIN	PRECIPITA DIA NOC	HORS SOL	
LA CORUÑA	17 13		0.3	5.4	LERIDA	20 5		8.5
MONTEVENTOSO	15 11		0.4	3.0	GERONA (A)	19 8		7.9
EL FERROL					BARCELONA	18 13		
LUGO (P.C.)	14 7		0.3	2.5	BARCELONA (A)	19 11		9.9
SANTIAGO DE C.	16 9		2.0	3.6	REUS (A)	21 7		4.4
PONTEVEDRA	16 10		2.0	3.2	TARRAGONA	22 10		
VIGO (A)	16 10		2.0	3.1	TORTOSA	20 10		3.6
VIGO	18 12		3.0	2.6	MONTSENY			
ORENSE	18 9		0.5	6.1	CASTELLON	22 12		
PONFERRADA			IP		VALENCIA (A)	25 13		4.0
AVILES (A)	17 10			3.6	VALENCIA	25 14		3.7
GIJON	17 9			3.7	ALICANTE (A)	20 12		1.8
OVIEDO	17 9			7.0	ALICANTE	23 13		
SANTANDER (A)	18 11			5.3	MURCIA (A)	21 8		0.9
SANTANDER	17 12			5.5	MURCIA	21 10		0.1
BILBAO (A)	17 9			3.0	CARTAGENA	20 17		
SAN SEBASTIAN	15 11	2.0		3.4	SAN JAVIER	21 10		0.5
S. SEBASTIAN (A)	18 11	2.0		1.7	SEVILLA (A)			
LEON (A)	15 5				CORDOBA (A)	16 15	4.0	1.0
ZAMORA	18 10			6.0	JAEN	15 12		0.8
PALENCIA	16 3				GRANADA (A)	17 12	0.2	IP
BURGOS (A)	16 5			7.8	HUELVA	23 16	2.0	
BURGOS	15 4				JEREZ FRONT (A)	21 16	1.0	0.5
VALLADOLID (A)	16 7			7.6	CADIZ			
VALLADOLID	18 8			6.5	TARIFA	18 17		5.9
SORIA	15 6			9.0	MALAGA (A)	23 16		4.3
SALAMANCA	17 9				ALMERIA (A)	20 15		0.2
SALAMANCA (A)	16 8			4.8	PALMA DE M. (A)	21 12		
AVILA	15 3				MAHON (A)	19 12	0.3	
SEGOVIA	16 9			6.1	IBIZA (A)	21 14		6.6
NAVACERRADA	6 2			2.7	S.C. TENERIFE	28 22		8.7
MADRID/BARAJAS	20 8			7.0	TENERIFE NOR (A)	21 15		2.9
MADRID (C.UNIV)	20 9				TENERIFE SUR (A)	25 20		8.7
MADRID (RETIRO)	19 9				IZAÑA			
GUADALAJARA	19 4			5.4	LAS PALMAS (A)	26 21		5.8
TOLEDO	18 10			2.2	FUERTEVENTURA (A)	24 18		9.0
CUENCA	16 7			7.7	LANZAROTE (A)	25 20		
MOLINA DE ARA.	16 0			9.0	LA PALMA (A)	25 20		3.2
CIUDAD REAL				3.1	HIERRO (A)	24 21		2.0
ALBACETE (A)	15 6			2.3	CEUTA	21 19		7.8
CACERES	17 13	2.0		1.2	MELILLA	22 18		6.9
BADAJOZ (A)	18 14	1.0		0.3				
VITORIA (A)	16 5			5.3				
LOGROÑO								
LOGROÑO (A)	20 5			4.7				
PAMPLONA	15 6	IP		3.4				
HUESCA (A)	17 6			8.0				
DAROCA	17 4			6.2				
ZARAGOZA (A)	19 7			8.3				
ZARAGOZA	19 8							
CALAMOCHA	17 2			5.6				
TERUEL	18 1			7.3				

NOTA: LAS MAXIMAS Y PRECIPITACIONES (DIA) SON DE 06 A 18 (TMG) DE AYER LAS MINIMAS Y PRECIPITACIONES (NOCHE) SON DE 18 (TMG) DE AYER A 06 (TMG) DE HOY.
LAS HORAS DE SOL SON DE AYER.

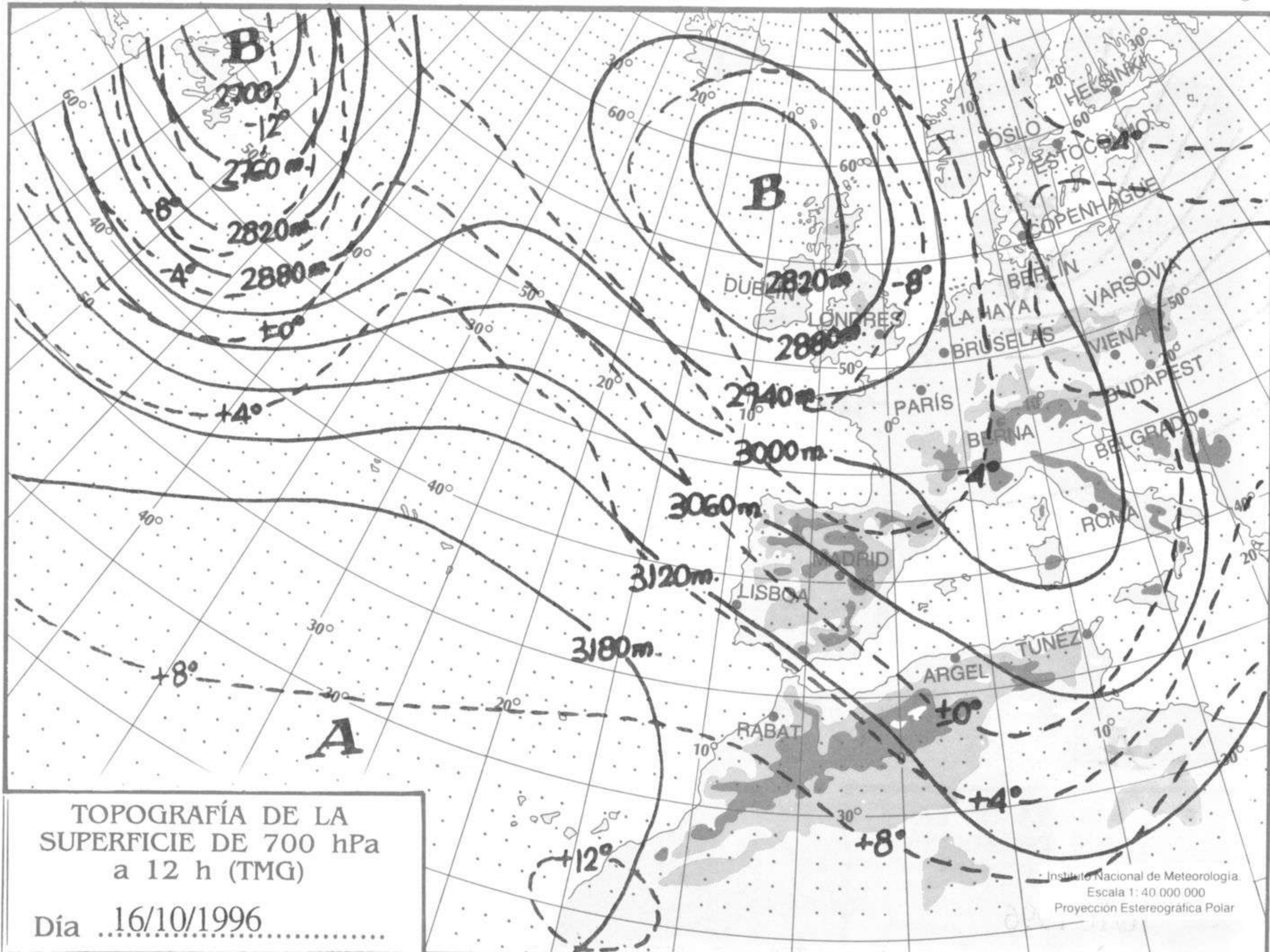
I N F O R M A C I O N
G E N E R A L

EN LAS ULTIMAS VEINTICUATRO HORAS HA ESTADO MUY NUBOSO O CUBIERTO EN LA MITAD OESTE PENINSULAR, COMUNIDAD DE MURCIA, ANDALUCIA ORIENTAL Y CANARIAS, NUBOSO EN EL RESTO SALVO EN CATALUNA, DONDE ESTUVO POCO NUBOSO. NIEBLAS EN LITORAL CANTABRICO, SISTEMA CENTRAL, SIERRAS DE ANDALUCIA Y CATALUNA. LLUVIAS DEBILES EN GALICIA, EXTREMADURA Y ANDALUCIA. MODERADO ASCENSO DE LAS TEMPERATURAS MINIMAS EN LA MITAD NORTE. VIENTO MODERADO A FUERTE DEL NE EN CANARIAS, DEL W EN EL ESTRECHO Y FLOJOS EN EL RESTO.

© Ministerio de Medio Ambiente. Prohibida su reproducción total o parcial por cualquier medio sin autorización expresa por escrito.
 Instituto Nacional de Meteorología. Ciudad Universitaria, s/n. 28040-Madrid. NIPO: 161-96-004-7



Pa



h.

