

BOLETIN Meteorológico



Ministerio de Medio Ambiente

Número 189. DOMINGO 7 DE JULIO DE 1996

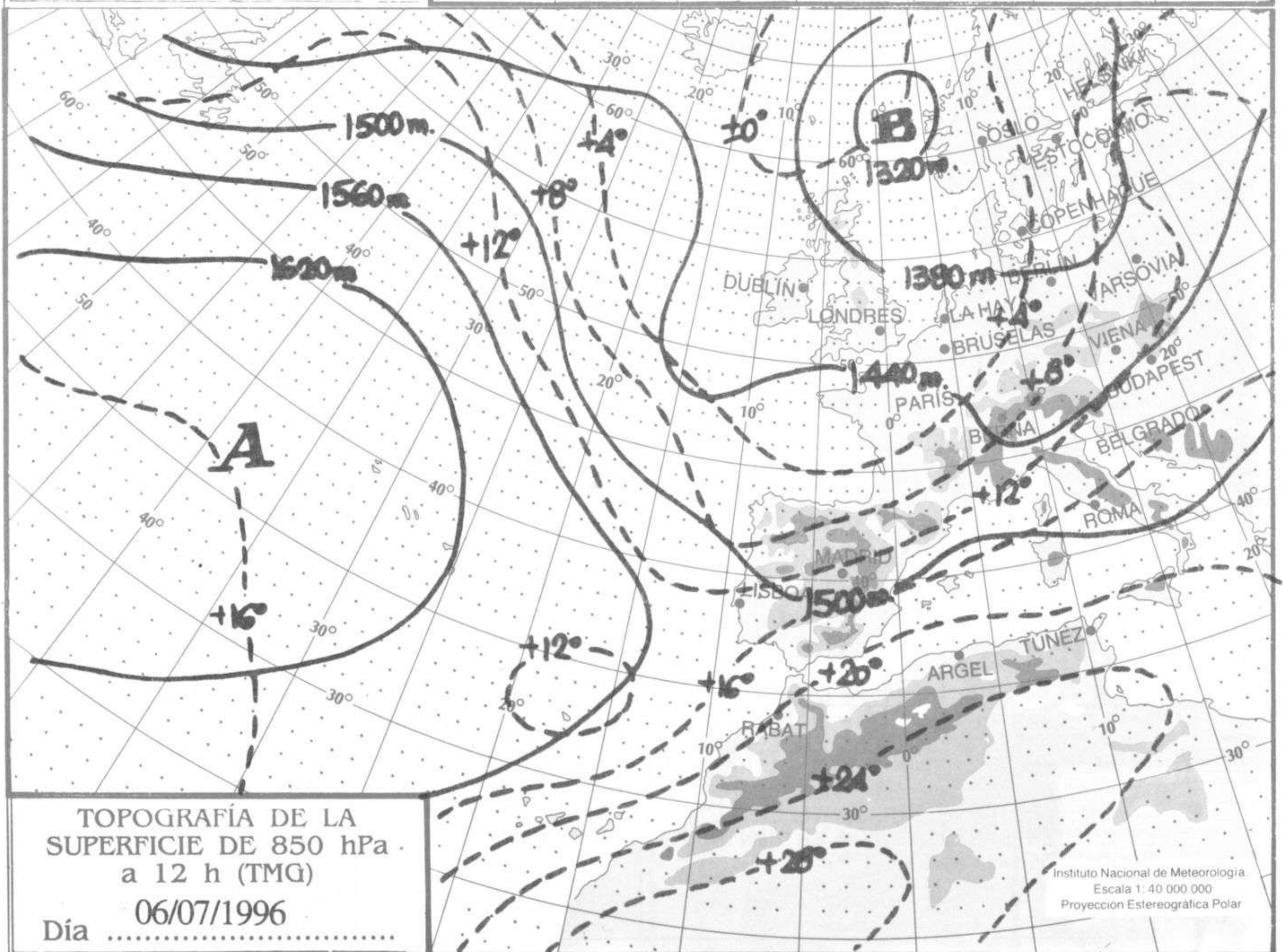
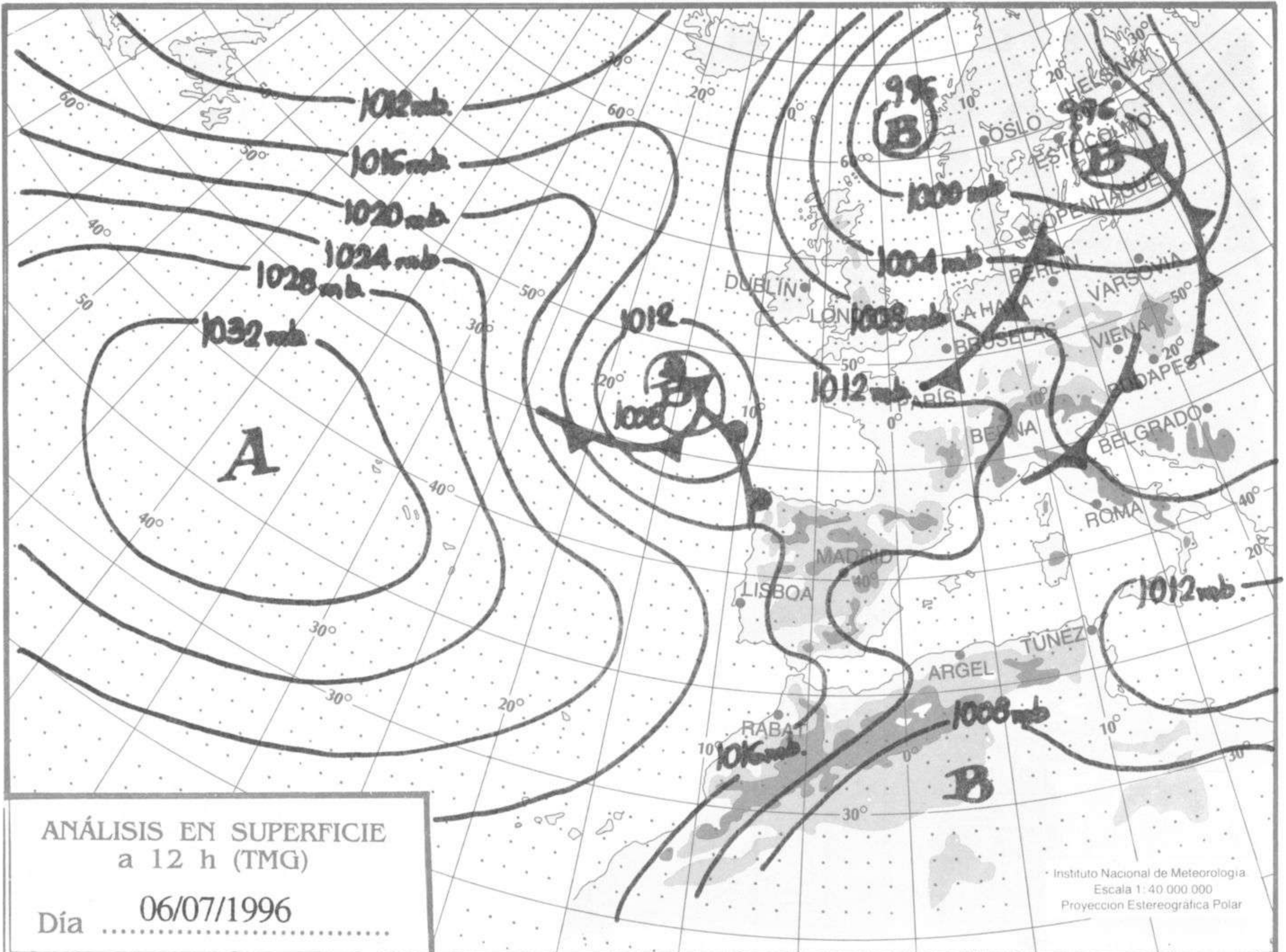
© Ministerio de Medio Ambiente. Prohibida su reproducción total o parcial por cualquier medio sin autorización expresa por escrito. Instituto Nacional de Meteorología. Ciudad Universitaria, s/n 28040 Madrid

ESTACIONES	TEMPERA MAX MIN	PRECIPITA DIA NOC	HORS SOL	ESTACIONES	TEMPERA MAX MIN	PRECIPITA DIA NOC	HORS SOL		
LA CORUÑA	20			LERIDA	30	17	9.1		
MONTEVENTOSO		11	4.0	6.8	GERONA (A)	26	16	8.2	
EL FERRÖL				BARCELONA	24	20			
LUGO (P.C.)	20	11	6.0	3.1	BARCELONA (A)	24	21	10.5	
SANTIAGO DE C.	20	11	12.0	5.2	REUS (A)	26	20	6.0	
PONTEVEDRA	20	13	15.0	7.4	TARRAGONA				
VIGO (A)	19	13	15.0	7.8	TORTOSA	31	20	7.7	
VIGO	20				MONTSENY				
ORENSE	25	15	0.6	0.4	4.9	CASTELLON	26	20	12.0
PONFERRADA	24	13		0.6	VALENCIA (A)	28	21	11.0	
AVILES (A)	18	14	2.0	19.0	0.8	VALENCIA	28	22	
GIJON	19	15	IP	19.0	1.5	ALICANTE (A)	33	20	14.3
OVIEDO	17	14		10.0	0.7	ALICANTE	31	20	12.4
SANTANDER (A)	18	14		4.0	0.0	MURCIA (A)	37	18	12.8
SANTANDER	18	15		7.0	0.0	MURCIA	35	21	13.5
BILBAO (A)	20	15		0.3	0.5	CARTAGENA	29	22	
SAN SEBASTIAN	18	14		0.7	7.1	SAN JAVIER	31	19	13.5
S. SEBASTIAN (A)	23	15		1.0	7.7	SEVILLA (A)	31		
LEON (A)		11		1.0	8.6	CORDOBA (A)	33	16	13.1
ZAMORA						JAEN	27	16	
PALENCIA						GRANADA (A)	32	14	13.9
BURGOS (A)	23					HUELVA	30	17	13.6
BURGOS						JEREZ FRONT (A)	29	15	12.9
VALLADOLID (A)	23	12		1.0	12.3	CADIZ	24		
VALLADOLID	25	14		0.7	12.7	TARIFA	22	19	12.7
SORIA	23	12			10.0	MALAGA (A)	36	22	13.0
SALAMANCA						ALMERIA (A)	27	19	12.4
SALAMANCA (A)	24	12		IP	10.0	PALMA DE M. (A)	31	21	9.5
AVILA	23	12			10.0	MAHON (A)	25	20	5.4
SEGOVIA	23	13		0.2	9.1	IBIZA (A)	29	21	12.6
NAVACERRADA	17	7		IP	9.5	S.C. TENERIFE	26	21	8.3
MADRID/BARAJAS	28	16			12.2	TENERIFE NOR(A)	20	15	3.0
MADRID (C.UNIV)	28	15				TENERIFE SUR(A)	27	20	4.0
MADRID (RETIRO)	27	15				IZAÑA	23	9	12.0
GUADALAJARA						LAS PALMAS (A)	26	20	0.4
TOLEDO	29	15			14.1	FUERTEVENTUR(A)	25	20	0.4
CUENCA	27	12			13.1	LANZAROTE (A)	25	20	5.6
MOLINA DE ARA	25					LA PALMA (A)	24	20	5.8
CIUDAD REAL	29	14			11.8	HIERRO (A)	22	20	2.8
ALBACETE (A)	31	16			13.6	CEUTA	27	20	0.8
CACERES	28	15			13.6	MELILLA	28	22	
BADAJÖZ (A)	27	16			14.2				
VITORIA (A)	19	13	0.6		3.0				
LOGROÑO	24	14	IP						
LOGROÑO (A)	24	14			4.0				
PAMPLONA	22	14			8.5				
HUESCA (A)	27	16			8.3				
DAROCA	26	14			10.9				
ZARAGOZA (A)	28	16			10.6				
ZARAGOZA	28	16							
CALAMOCHA	27	13			10.9				
TERUEL	30	13			13.0				

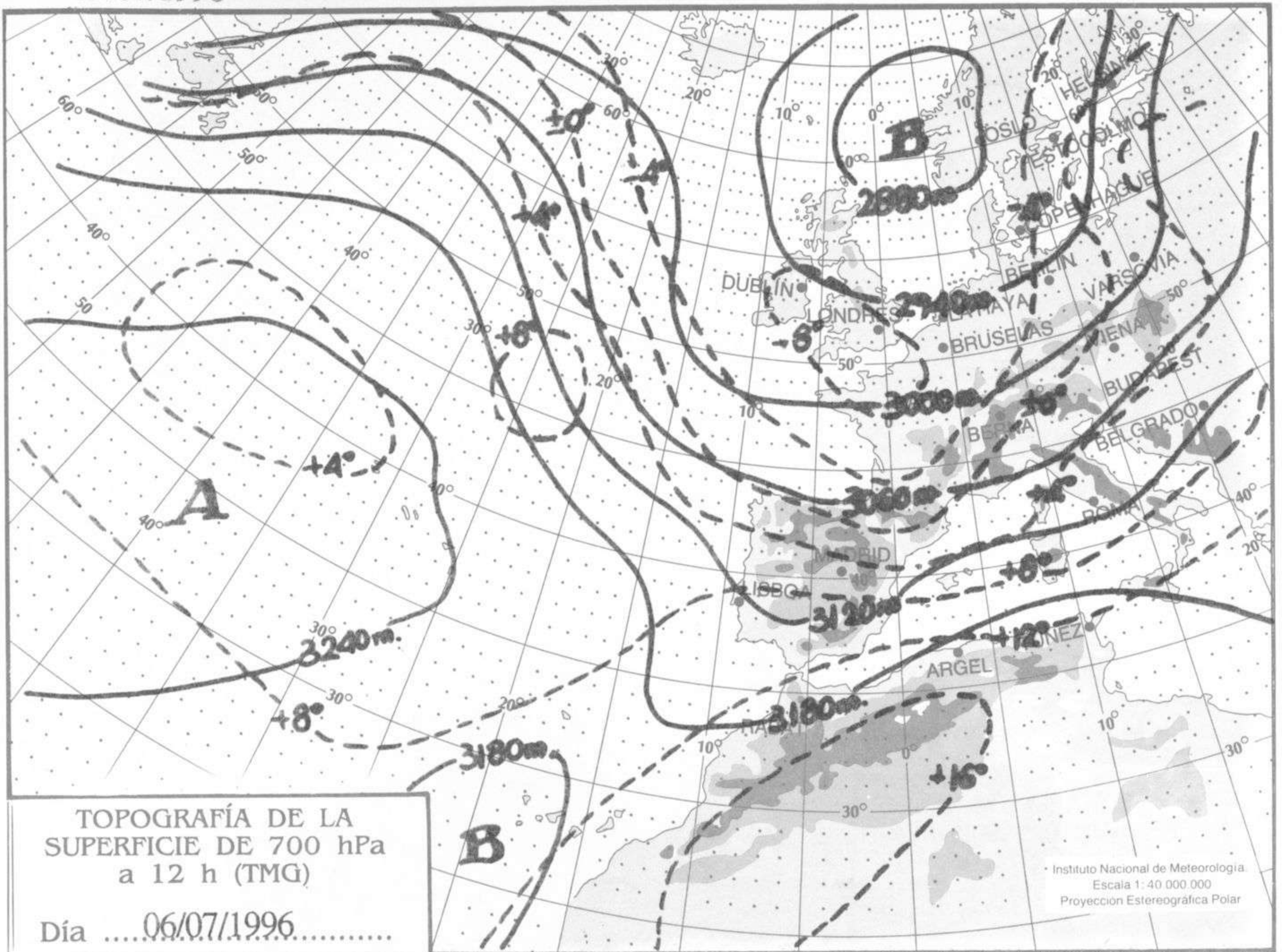
NOTA: LAS MAXIMAS Y PRECIPITACIONES (DIA) SON DE 06 A 18 (TMG) DE AYER. LAS MINIMAS Y PRECIPITACIONES (NOCHE) SON DE 18 (TMG) DE AYER A 06 (TMG) DE HOY. LAS HORAS DE SOL SON DE AYER.

I N F O R M A C I O N
G E N E R A L

DURANTE LAS ULTIMAS 24H HA ESTADO MUY NUBOSO CON CHUBASCOS OCASIONALMENTE TORMENTOSOS Y MODERADOS EN EL CANTABRICO. EN CANARIAS ESTUVO NUBOSO CON LLOVIZNAS. EN EL RESTO DE LA MITAD NORTE DE LA PENINSULA ESTUVO NUBOSO Y EN LA MITAD SUR POCO NUBOSO. HUBO BRUMAS EN EL LITORAL MEDITERRANEO. LAS MINIMAS HAN DESCENDIDO LIGERAMENTE EN EL MEDITERRANEO. SOPLO VIENTO FUERTE DE COMPONENTE N EN CANARIAS. EN LA PENINSULA PREDOMINO EL VIENTO FLOJO A MODERADO DE COMPONENTE W.



Pa



h.

