

BOLETIN Meteorológico



Ministerio de Obras Públicas, Transportes y Medio Ambiente

Número 43. LUNES 12 DE FEBRERO DE 1996

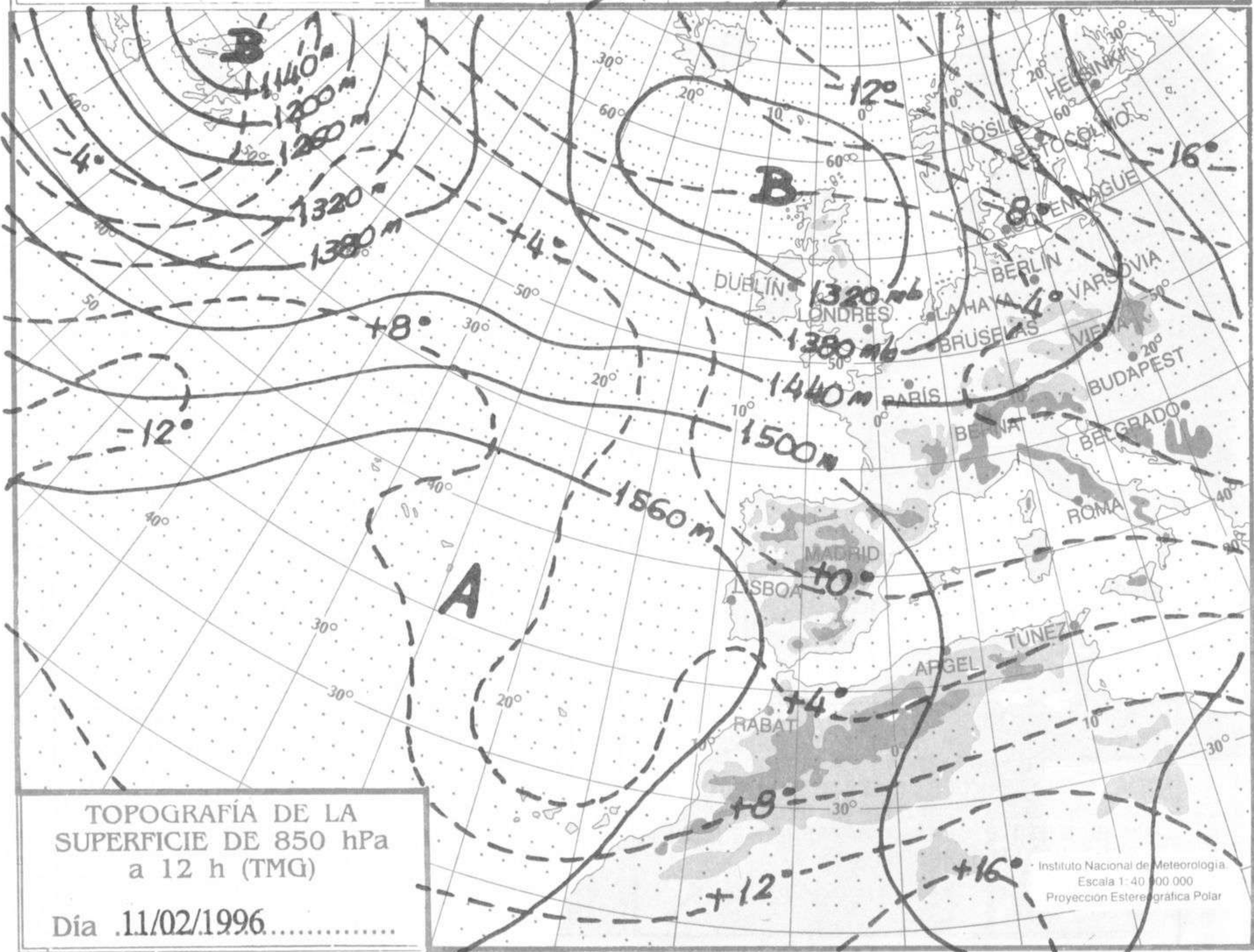
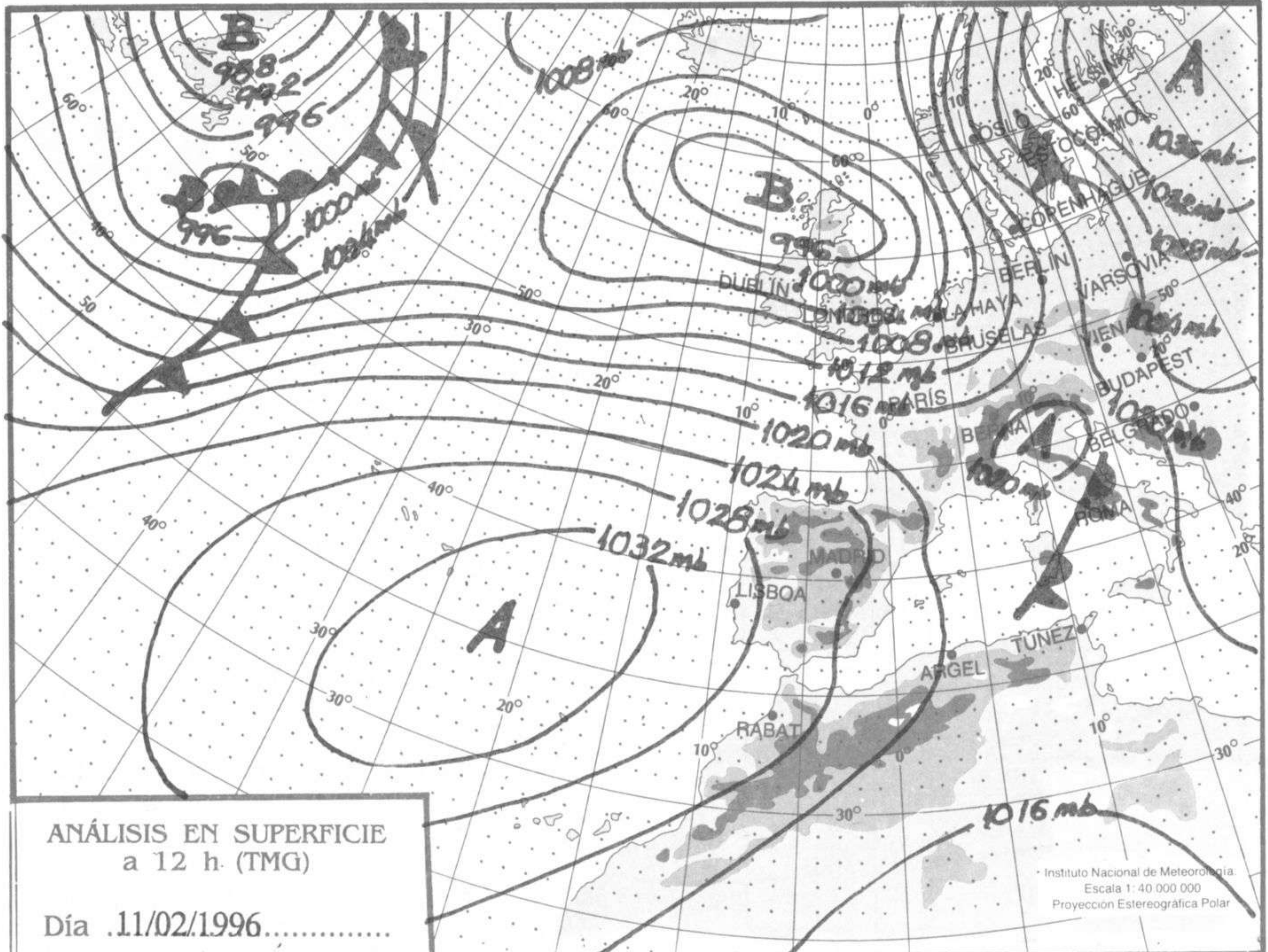
© Ministerio de Obras Públicas, Transportes y Medio Ambiente. Prohibida su reproducción total o parcial por cualquier medio sin autorización expresa por escrito. Instituto Nacional de Meteorología. Ciudad Universitaria, s/n. 28040-Madrid.

ESTACIONES	TEMPERA		PRECIPITA		HORS SOL	ESTACIONES	TEMPERA		PRECIPITA		HORS SOL
	MAX	MIN	DIA	NOC			MAX	MIN	DIA	NOC	
LA CORUÑA	14	11	0.2	2.0	6.5	LERIDA		1			9.4
MONTEVENTOSO						GERONA (A)	13	-1			6.6
EL FERROL						BARCELONA	13	8			
LUGO (P.C.)	11	7	1.0	5.0	4.0	BARCELONA (A)	13	6			6.9
SANTIAGO DE C.	11	8	2.0	8.0		REUS (A)	14	8			8.9
PONTEVEDRA	12	9	0.4			TARRAGONA	15	9			
VIGO (A)	10	8	1.0	7.0	0.2	TORTOSA	15	9			9.5
VIGO	12	9		6.0	1.4	MONTSENY					
ORENSE	14	9	IP	0.6	2.2	CASTELLON	17	4			9.0
PONFERRADA	9	6		0.2		VALENCIA (A)	18	3			8.8
AVILES (A)	13	9			6.0	VALENCIA	19	8	1.0		
GIJON	13	11		IP	5.0	ALICANTE (A)	18	8			9.3
OVIEDO	12	8	IP		7.3	ALICANTE	17	6			9.3
SANTANDER (A)	13	8	3.0		3.0	MURCIA (A)	18	3			9.4
SANTANDER	12	9	5.0		1.6	MURCIA	18	5			10.1
BILBAO (A)	11	5	8.0		0.0	CARTAGENA	15	11			
SAN SEBASTIAN	8	7	14.0	1.0	0.4	SAN JAVIER	17	7			9.0
S. SEBASTIAN (A)	9	7	34.0	3.0	0.0	SEVILLA (A)	18	5			7.0
LEON (A)	7	3			6.7	CORDOBA (A)	15	3			
ZAMORA	11	4			8.0	JAEN	10	4			
PALENCIA	8	0				GRANADA (A)	14	0			7.8
BURGOS (A)	10	1			4.6	HUELVA	16	5			9.6
BURGOS						JEREZ FRONT (A)	15	4			7.7
VALLADOLID (A)	9	0			7.7	CADIZ	15	10			
VALLADOLID	10	2			8.1	TARIFA	15	7			8.3
SORIA	8	0			9.5	MALAGA (A)	18	10			7.8
SALAMANCA	9	2				ALMERIA (A)	19	9			5.9
SALAMANCA (A)	8	3			4.6	PALMA DE M. (A)	15	1	4.0		5.7
AVILA	5	-3			7.2	MAHON (A)	13	6	0.7		2.5
SEGOVIA	6	1			2.9	IBIZA (A)	15	6	0.3		7.0
NAVACERRADA	-3	-4			0.0	S.C. TENERIFE	20	17			2.3
MADRID/BARAJAS	11	0				TENERIFE NOR (A)	13	11	0.2	0.2	0.9
MADRID (C. UNIV)	12	1				TENERIFE SUR (A)	21	15			9.7
MADRID (RETIRO)	10	2				IZAÑA	8	4			10.2
GUADALAJARA	11	-2			8.4	LAS PALMAS (A)	21	17	1.0	1.0	3.5
TOLEDO	12	1			9.2	FUERTEVENTUR (A)	20	17			5.1
CUENCA	9	-4			9.0	LANZAROTE (A)	20	15			9.0
MOLINA DE ARA.	9	-5			9.0	LA PALMA (A)	18	16			0.4
CIUDAD REAL	13	2			9.1	HIERRO (A)	18	17			4.1
ALBACETE (A)						CEUTA	15	9			7.5
CACERES	11	4			7.9	MELILLA	16	11			9.4
BADAJÓZ (A)	14	4			8.6						
VITORIA (A)	9	1	2.0		2.8						
LOGROÑO											
LOGROÑO (A)	12	-1			6.2						
PAMPLONA	7	1	3.0								
HUESCA (A)	10	1			9.0						
DAROCA	9	-1			7.3						
ZARAGOZA (A)	12	2			9.0						
ZARAGOZA	16	4									
CALAMOCHA	9	-5			7.2						
TERUEL	10	-5			8.5						

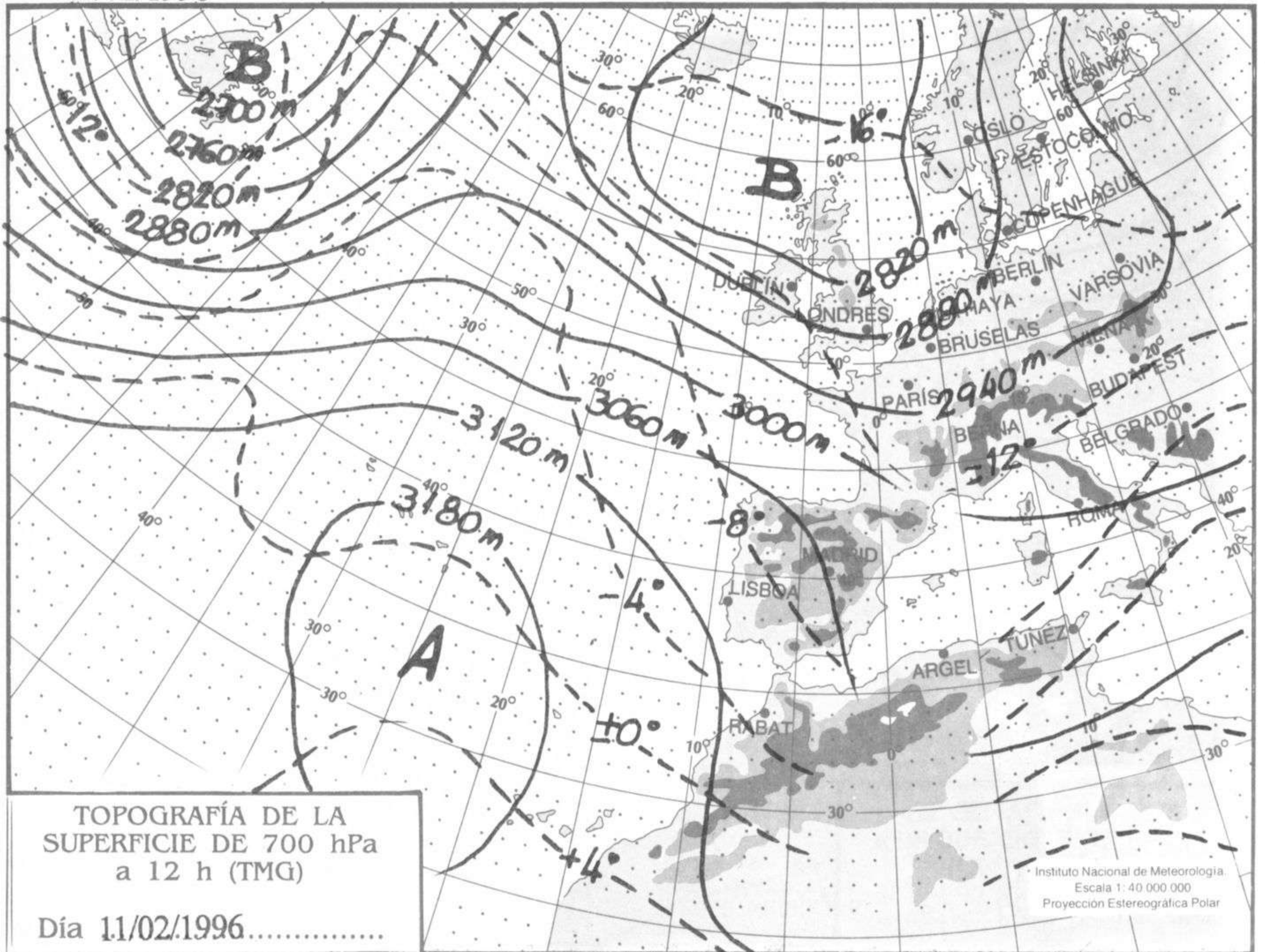
NOTA: LAS MAXIMAS Y PRECIPITACIONES (DIA) SON DE 06 A 18 (TMG) DE AYER LAS MINIMAS Y PRECIPITACIONES (NOCHE) SON DE 18 (TMG) DE AYER A 06 (TMG) DE HOY. LAS HORAS DE SOL SON DE AYER.

INFORMACION GENERAL

EN LAS ULTIMAS 24 HORAS, HA ESTADO MUY NUBOSO O CUBIERTO EN EL TERCIO NORTE PENINSULAR, PIRINEOS Y BALEARES CON PRECIPITACIONES DEBILES Y LOCALMENTE MODERADAS. NUBOSO EN CANARIAS Y AREA DEL ESTRECHO Y POCO NUBOSO O DESPEJADO EN EL RESTO. LOS VIENTOS HAN SIDO MODERADOS DEL NE EN CANARIAS Y FLOJOS A MODERADOS DE COMPONENTE OESTE EN EL RESTO. LAS TEMPERATURAS HAN REGISTRADO UN AUMENTO LIGERO A MODERADO EN GALICIA Y UN LIGERO DESCENSO EN LAS COMUNIDADES MEDITERRANEAS.



hPa



/h.

