

M B O L E T I N Meteorológico



Ministerio de Obras Públicas, Transportes y Medio Ambiente

Número 10. MIÉRCOLES 10 DE ENERO DE 1996

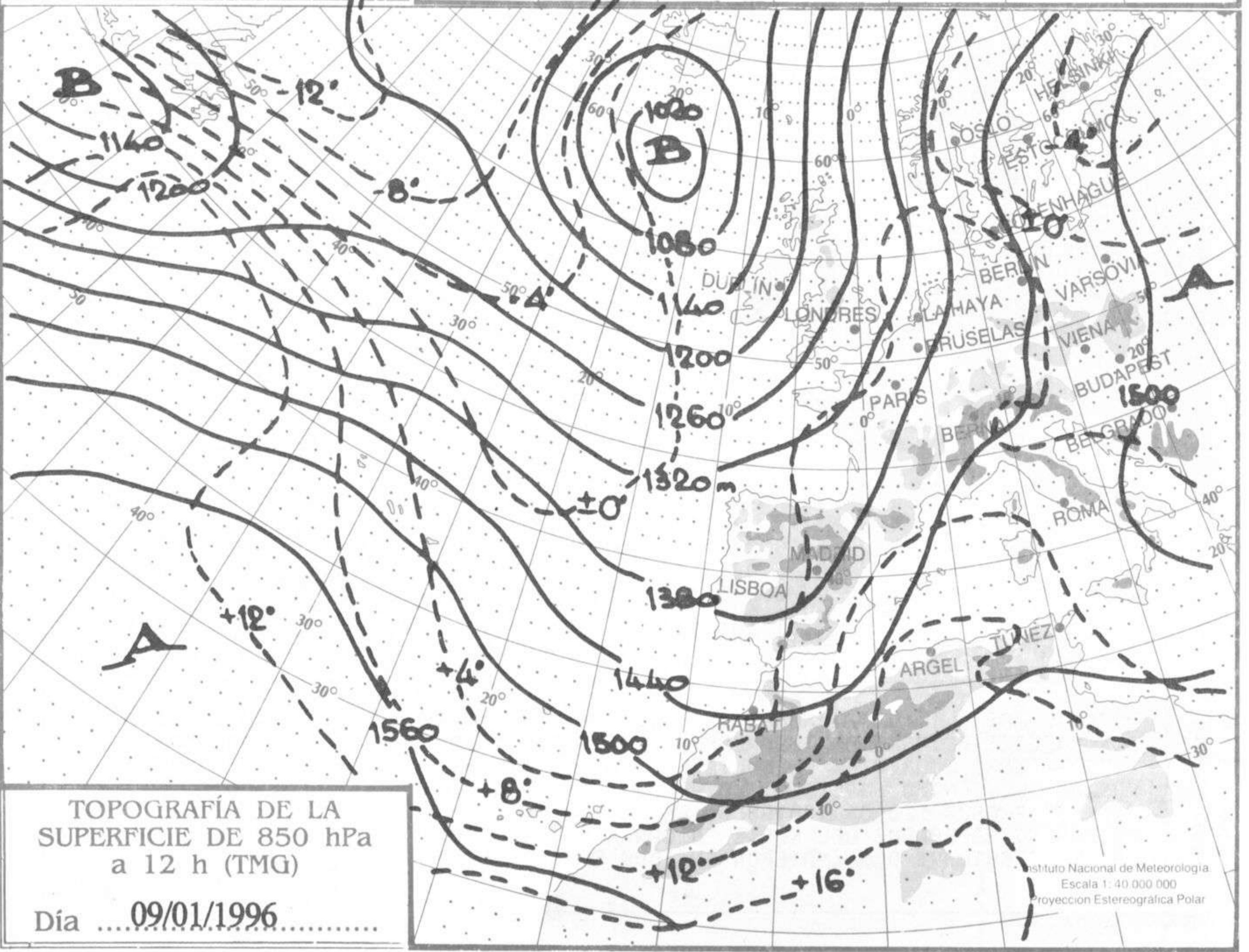
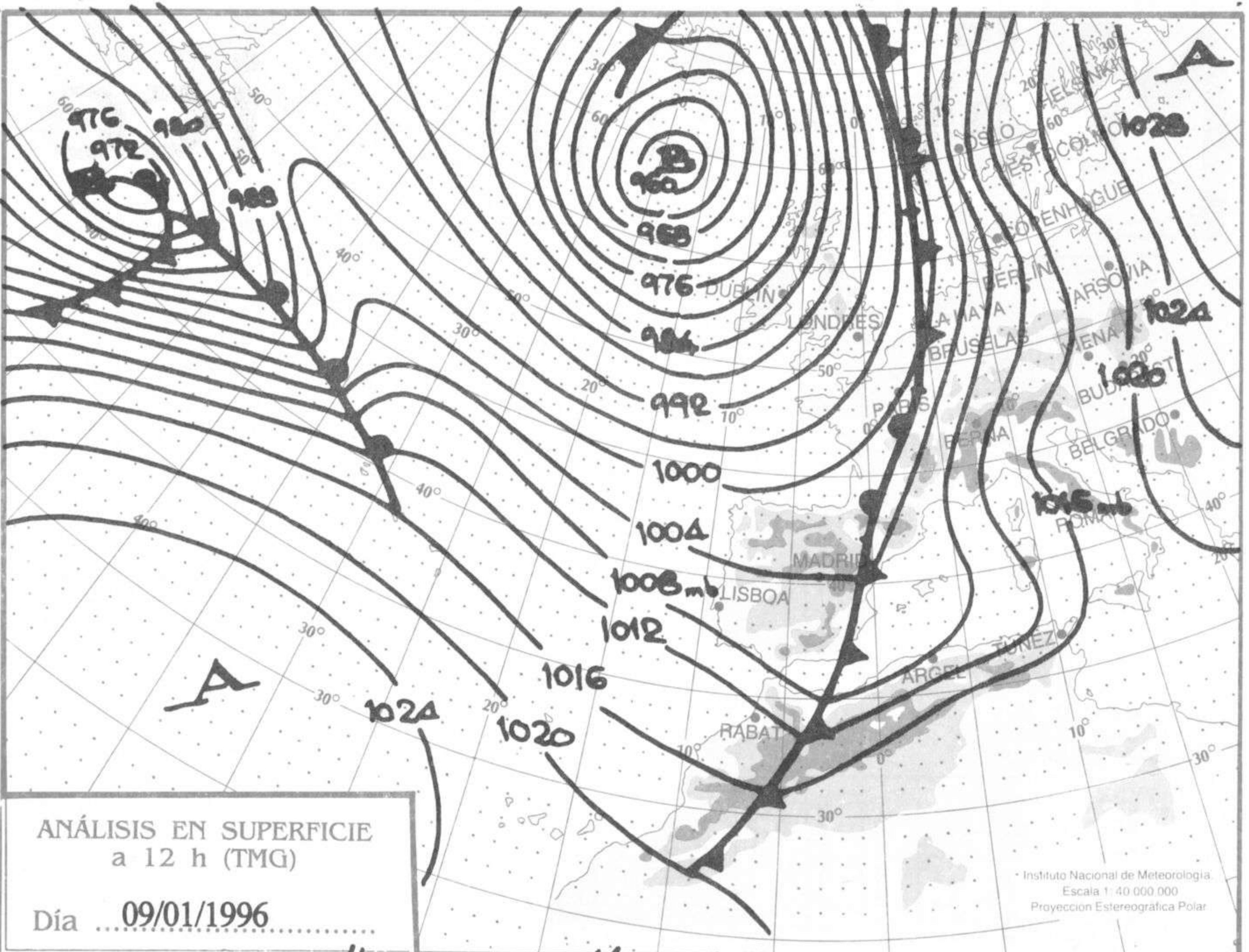
© Ministerio de Obras Públicas, Transportes y Medio Ambiente. Prohibida su reproducción total o parcial por cualquier medio sin autorización expresa por escrito. Instituto Nacional de Meteorología. Ciudad Universitaria, s/n. 28040-Madrid.

ESTACIONES	TEMPERA		PRECIPITA		HORAS SOL	ESTACIONES	TEMPERA		PRECIPITA		HORAS SOL
	MAX	MIN	DIA	NOC			MAX	MIN	DIA	NOC	
LA CORUÑA	15	8	1.0	0.4	4.9	LERIDA	13	8	5.0	34.0	0.0
MONTEVENTOSO						GERONA (A)	15	12		20.0	0.4
EL FERROL						BARCELONA	14	12		9.0	
LUGO (P.C.)	11	5	5.0	2.0	2.0	BARCELONA (A)	16	12		6.0	1.0
SANTIAGO DE C.	11	7	12.0	7.0		REUS (A)	16	10	0.8	28.0	0.0
PONTEVEDRA	13	6	15.0	12.0		TARRAGONA	15	10	1.0	24.0	
VIGO (A)	10	6	6.0	13.0	0.6	TORTOSA	14	9	5.0	20.0	0.0
VIGO		7		13.0	2.8	MONTSENY	6				
ORENSE	14	5	5.0	0.8	2.0	CASTELLON	15	10	7.0	26.0	0.0
PONFERRADA	10	5	1.0			VALENCIA (A)	13	9	10.0	4.0	0.1
AVILES (A)	15	7			3.2	VALENCIA	14	10	5.0	4.0	0.0
GIJON	15	4			2.8	ALICANTE (A)	16	9	4.0		0.6
OVIEDO	13	5			3.3	ALICANTE	16	11	5.0		0.5
SANTANDER (A)	18	9		6.0		MURCIA (A)	12	6	4.0		0.0
SANTANDER	17	9		5.0	5.1	MURCIA	12	7	4.0		0.0
BILBAO (A)	18	9		11.0	3.2	CARTAGENA	14	12	1.0		
SAN SEBASTIAN	15	8		0.2	1.4	SAN JAVIER	15	6	3.0		0.3
S. SEBASTIAN (A)	17	11		0.8		SEVILLA (A)	14	9	12.0	IP	
LEON (A)	7	0	0.3		2.4	CORDOBA (A)	14	8	30.0	0.2	0.0
ZAMORA	10	5	0.2		2.7	JAEN	18	6	21.0	0.8	0.0
PALENCIA	7	1				GRANADA (A)	14	8	8.0	3.0	0.0
BURGOS (A)	8	4			2.5	HUELVA	15	8	5.0		0.2
BURGOS	8	4				JEREZ FRONT (A)	14	9	16.0	2.0	0.0
VALLADOLID (A)	8	2			1.0	CADIZ	16	13	24.0	2.0	
VALLADOLID	10	4			0.3	TARIFA	15	11	4.0	3.0	0.3
SORIA	8	3			0.0	MALAGA (A)	17	10	8.0		0.4
SALAMANCA	9	4				ALMERIA (A)	15	9	7.0		0.0
SALAMANCA (A)	9	4		0.5	0.0	PALMA DE M. (A)	21	12			5.3
AVILA	7	2		0.7	0.0	MAHON (A)	18	13		0.4	7.2
SEGOVIA	8	3		0.2	0.0	IBIZA (A)	20	13		4.0	3.0
NAVACERRADA	1	-3		0.6	0.0	S.C. TENERIFE	22	17	0.6		7.0
MADRID/BARAJAS	11	5			0.0	TENERIFE NOR (A)	16	10	2.0	2.0	5.7
MADRID (C.UNIV)	10	5	IP			TENERIFE SUR (A)	24	17			8.3
MADRID (RETIRO)	10	5				IZA#A	7	1			3.6
GUADALAJARA	11	2			0.0	LAS PALMAS (A)	24	17			3.0
TOLEDO	11	7			0.0	FUERTEVENTUR (A)	22	17			8.4
CUENCA	9	5	10.0	2.0	0.0	LANZAROTE (A)	21	17			7.7
MOLINA DE ARA.	9	3	9.0	2.0	0.0	LA PALMA (A)	22	15			6.0
CIUDAD REAL	10	7	3.0		0.0	HIERRO (A)	20	18			5.5
ALBACETE (A)	10	6	20.0	3.0	0.0	CEUTA	16	12	10.0	5.0	
CACERES	13	7	0.3			MELILLA	20	12	8.0	10.0	
BADAJÓZ (A)	13	7			1.4						
VITORIA (A)	12	6		2.0	1.2						
LOGROÑO	11	7	IP	0.2							
LOGROÑO (A)	11	7		0.2	0.0						
PAMPLONA	13	7		1.0	0.0						
HUESCA (A)	10	5	16.0	41.0	0.0						
DAROCA	12	6	11.0	5.0							
ZARAGOZA (A)	11	9	9.0	12.0							
ZARAGOZA	15	9	11.0	11.0							
CALAMOCHA	10	5	15.0	4.0							
TERUEL	10	4	12.0	5.0	0.0						

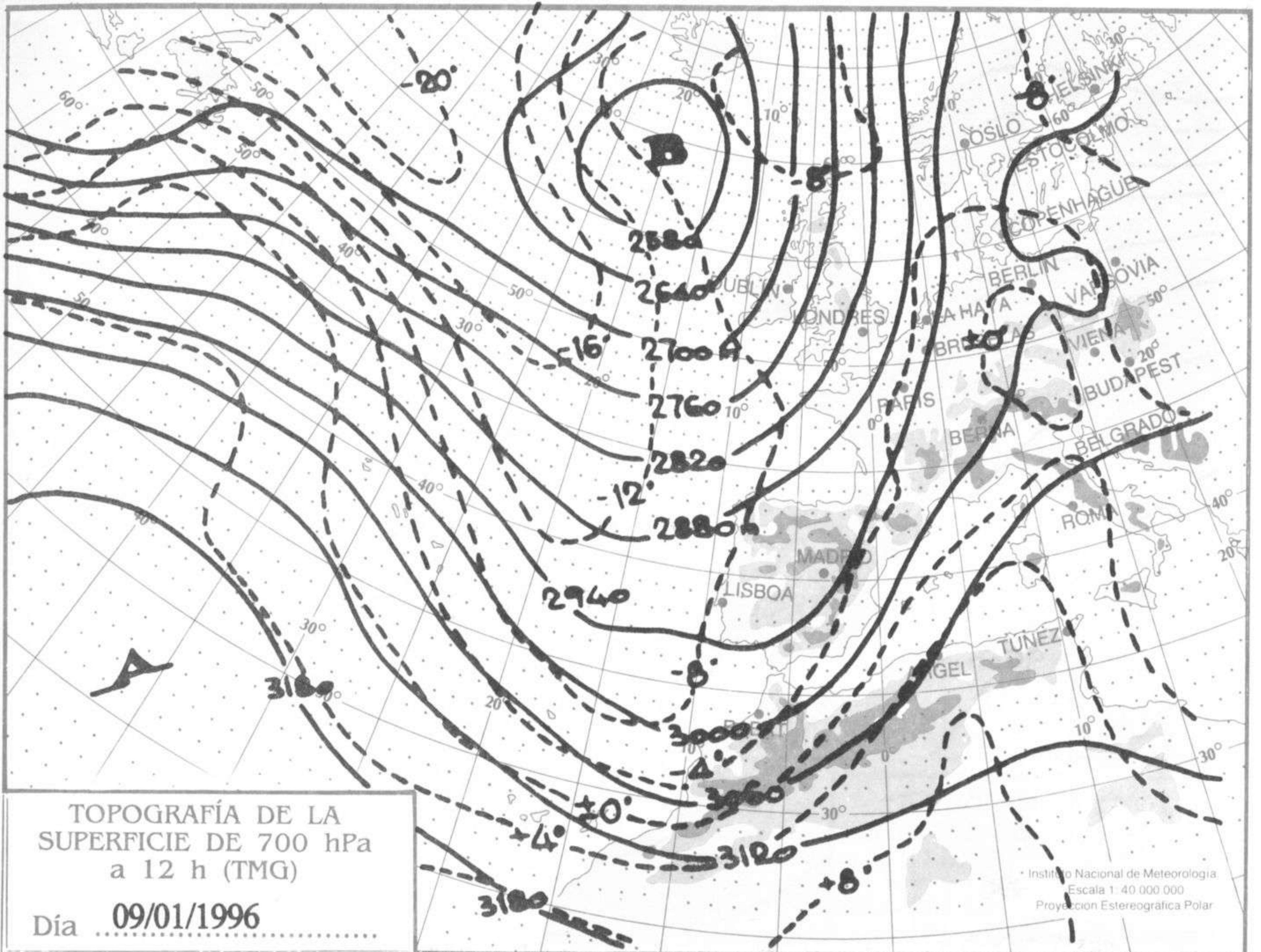
NOTA: LAS MAXIMAS Y PRECIPITACIONES (DIA) SON DE 06 A 18 (TMG) DE AYER LAS MINIMAS Y PRECIPITACIONES (NOCHE) SON DE 18 (TMG) DE AYER A 06 (TMG) DE HOY. LAS HORAS DE SOL SON DE AYER.

I N F O R M A C I O N
G E N E R A L

DURANTE LAS ULTIMAS 24 HORAS LOS CIELOS ESTUVIERON MUY NUBOSOS O CUBIERTOS CON PRECIPITACIONES EN TODA ESPANA, DESTACANDO LOS 41 L/M2 DE MONFLORITE. HUBO ALGUNAS TORMENTAS EN GALICIA Y EN EL PAIS VASCO. NIEBLAS Y BRUMAS EN PUNTOS DEL CENTRO, GALICIA, CATALUNA, COMUNIDAD MURCIANA Y BALEARES. LOS VIENTOS FUERON FLOJOS VARIABLES EN LA PENINSULA, MODERADOS DE PONIENTE EN BALEARES, MODERADOS DEL NORTE EN CANARIAS Y PONIENTE FUERTE EN EL ESTRECHO. LAS TEMPERATURAS DESCENDIERON EN TODA ESPANA.



hPa



h/h

