

BOLETIN Meteorológico

MOPT

Ministerio de Obras Públicas y Transportes

MADRID, domingo 17 de enero

de 1993

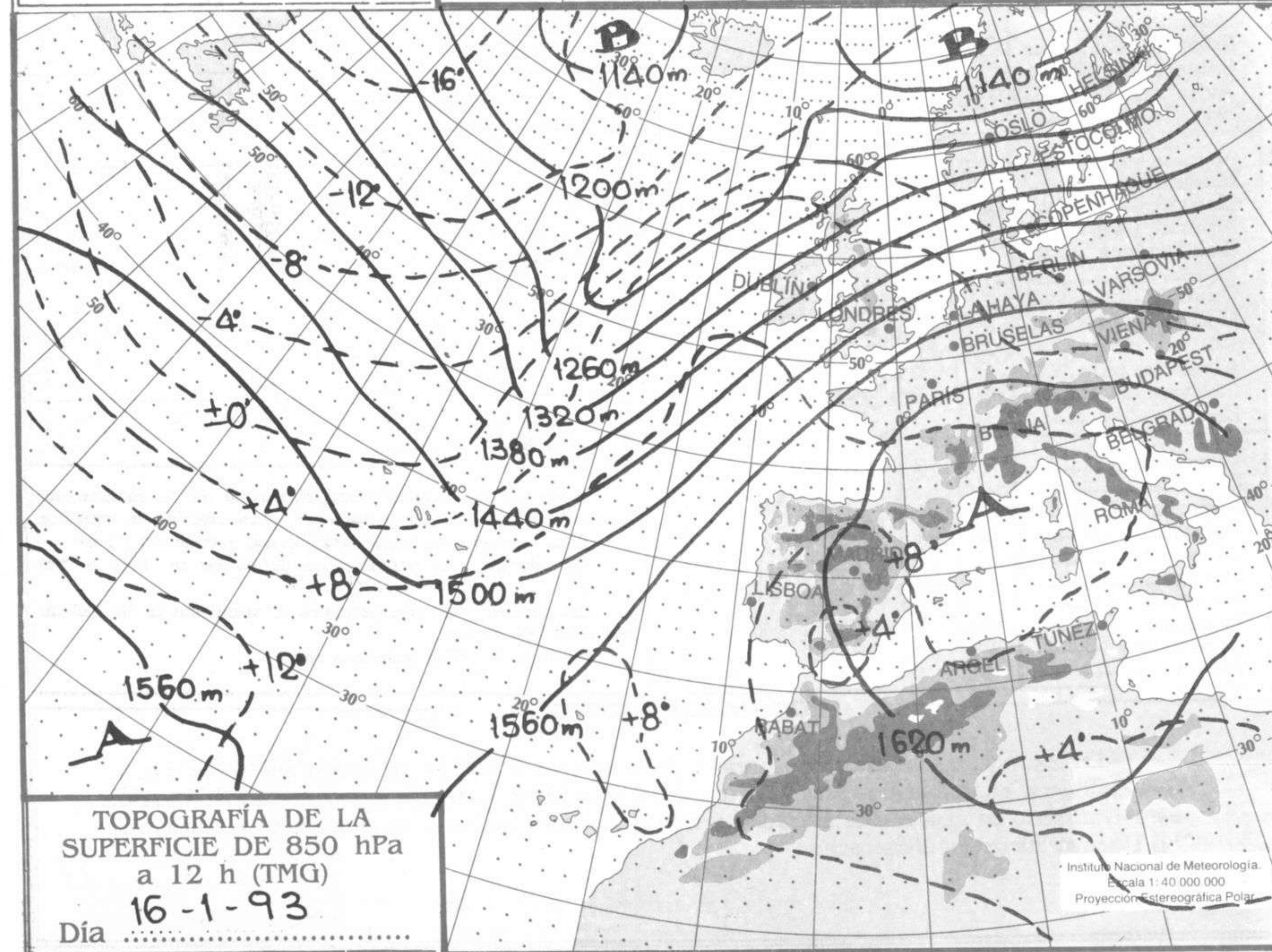
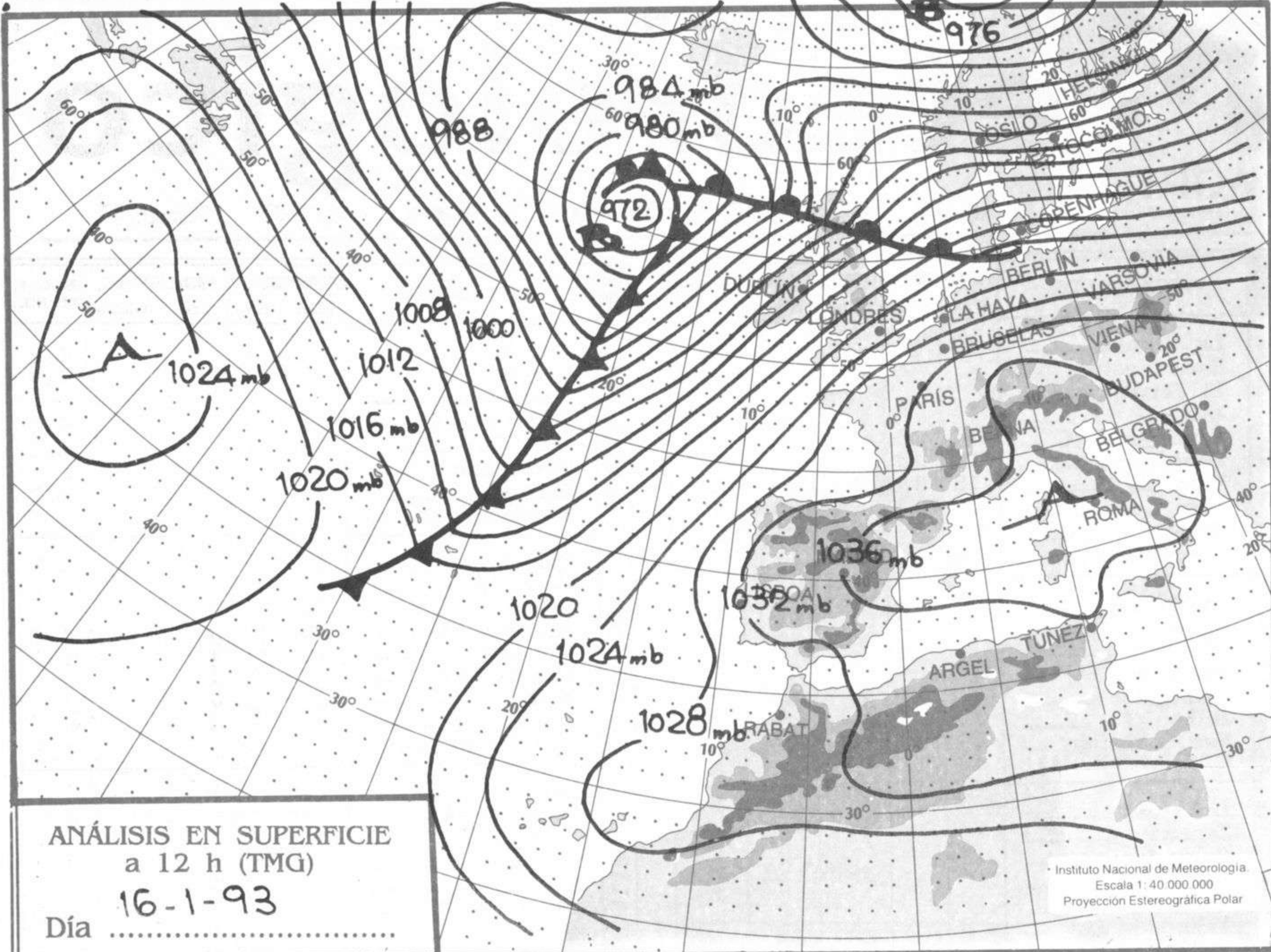
Número 17.

	ESTACIONES	TEMPERAT.		PRECIPITAC.		HORAS DE SOL
		Máx.	Mín.	Día	Noche	
ZONA NOROESTE	La Coruña	17	12			5.3
	Montevitoso					
	El Ferrol					
	Lugo (P. C.)	17	9			7.7
	Santiago de C. ...	14	8			
	Pontevedra	16	10			7.6
	Vigo (A)	15	10			7.5
	Vigo	15	12			7.2
	Orense	15	9			7.2
	Ponferrada	10				
Z. CANTÁBRICA	Avilés (A)	18	8			8.0
	Gijón	16	5			8.3
	Oviedo	19	12			8.4
	Santander (A)	20				
	Santander	20	15			7.7
	Bilbao (A)	16	10			8.0
	San Sebastián	14	10			8.2
	S. Sebastián (A) ..	18	12			7.7
CUENCA DEL DUERO	León (A)	8	-2	IP		7.6
	Zamora	3	-2		0.0	
	Palencia					
	Burgos (A)	11	-3			6.0
	Burgos					
	Valladolid (A)	8	-3			6.4
	Valladolid	6	-2			2.8
	Soria	12	-4			8.0
	Salamanca					
	Salamanca (A)	12	-3			5.6
	Ávila	10	2			8.6
	Segovia	14	2			8.3
	C. TAJO / GUADIANA	Navacerrada	6	-1		
Madrid/Barajas		10	-2			6.0
Madrid (C. Univ.) ..		10	-2			
Madrid (Retiro) ..						
Guadalajara						
Toledo		14	-1			5.3
Cuenca		11	1			8.2
Molina de Aragón ..		15	-7			9.0
Ciudad Real		12	-2			4.9
Albacete (A)		11	4			6.0
Cáceres		14	2			7.9
Badajoz (A)		16				
CUENCA DEL EBRO	Vitoria (A)	8	3			4.9
	Logroño					
	Logroño (A)	8	1			0.0
	Pamplona	10	1			
	Huesca (A)	8	5			0.6
	Daroca	11	-2			6.6
	Zaragoza (A)	9	5			0.0
	Zaragoza					
	Calamocha	13	-2			8.4
	Teruel	9	1			5.3
CATALUÑA	Lérida	12	6			0.2
	Gerona (A)	14	4			7.8
	Barcelona					
	Barcelona (A)	13	8			0.0
	Reus (A)	14	10			0.0
	Tarragona					
	Tortosa	14	5			0.0
	Montseny					
LEVANTE	Castellón	15	7			0.5
	Valencia (A)	15	10			0.0
	Valencia	14				
	Alicante (A)	16	12			0.2
	Alicante	16	11			0.2
	Murcia (A)	17	8			
	Murcia	17	9			3.1
	Cartagena	14	8			
	San Javier	15	10			1.3
ANDALUCÍA	Sevilla (A)					
	Córdoba (A)	18	2			8.1
	Jaén					
	Granada (A)	18	-3			7.7
	Huelva	18	4			6.5
	Jerez de la Front. ..	18	5			8.0
	Cádiz					
	Tarifa	15	14			7.5
	Málaga (A)	16	13			1.7
	Almería (A)	19	9			8.6
BALEARES	Palma de M. (A)	15	11			0.0
	Mahón (A)	14	12			0.0
	Ibiza (A)	16	12	IP		0.0
CANARIAS	Sta. C. Tenerife ..	22	13			8.7
	Tenerife Norte (A) ..	18	9			9.2
	Tenerife Sur (A) ..	21	15			9.2
	Izaña	9	3			9.3
	Las Palmas (A) ..	21				
	Fuerteventura (A) ..		14			9.1
	Lanzarote (A)	19	14			9.5
	La Palma (A)	24	13			8.8
Hierro (A)		16			8.5	
ESTRECHO	Ceuta	15	15			0.3
	Melilla	17	12			7.0

NOTA: Las temperaturas vienen expresadas en °C, mientras que las precipitaciones lo están en litros por metro cuadrado de superficie. IP es "precipitación inapreciable", o sea, inferior a 0,1 l/m². Las máximas y las precipitaciones de día son de 06 a 18 TMG de ayer. Las mínimas y las precipitaciones de noche son de 18 TMG de ayer a 06 TMG de hoy. Las horas de sol se refieren a ayer.

INFORMACIÓN GENERAL

En las últimas veinticuatro horas hubo numerosos bancos de niebla en la Península, especialmente en ambas Castillas, Extremadura, alto Ebro, Cataluña y comunidad de Murcia; estuvo nuboso en el área del Estrecho y Baleares y poco nuboso, en general, en el resto, hubo Levante fuerte en el Estrecho.



Día

hPa

1060

1050

1040

1030

1020

1010

1000

990

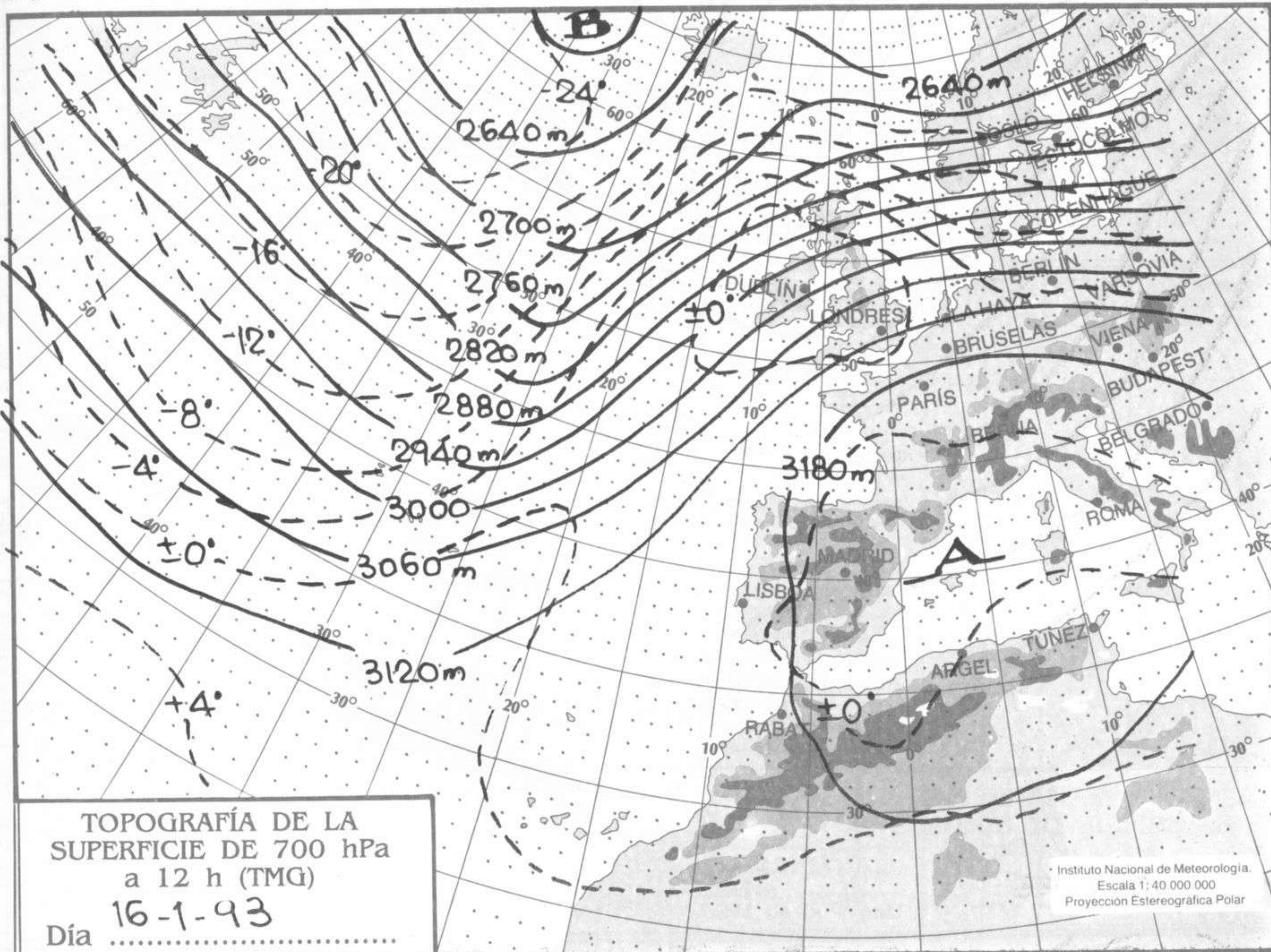
980

970

960

950

940



m./h.

200

190

180

170

160

150

140

130

120

110

100

90

80

70

60

50

40

30

20

10

