



BOLETIN METEOROLOGICO DIARIO

MADRID, MIERCOLES 15 de ENERO de 1992 Núm. 15.

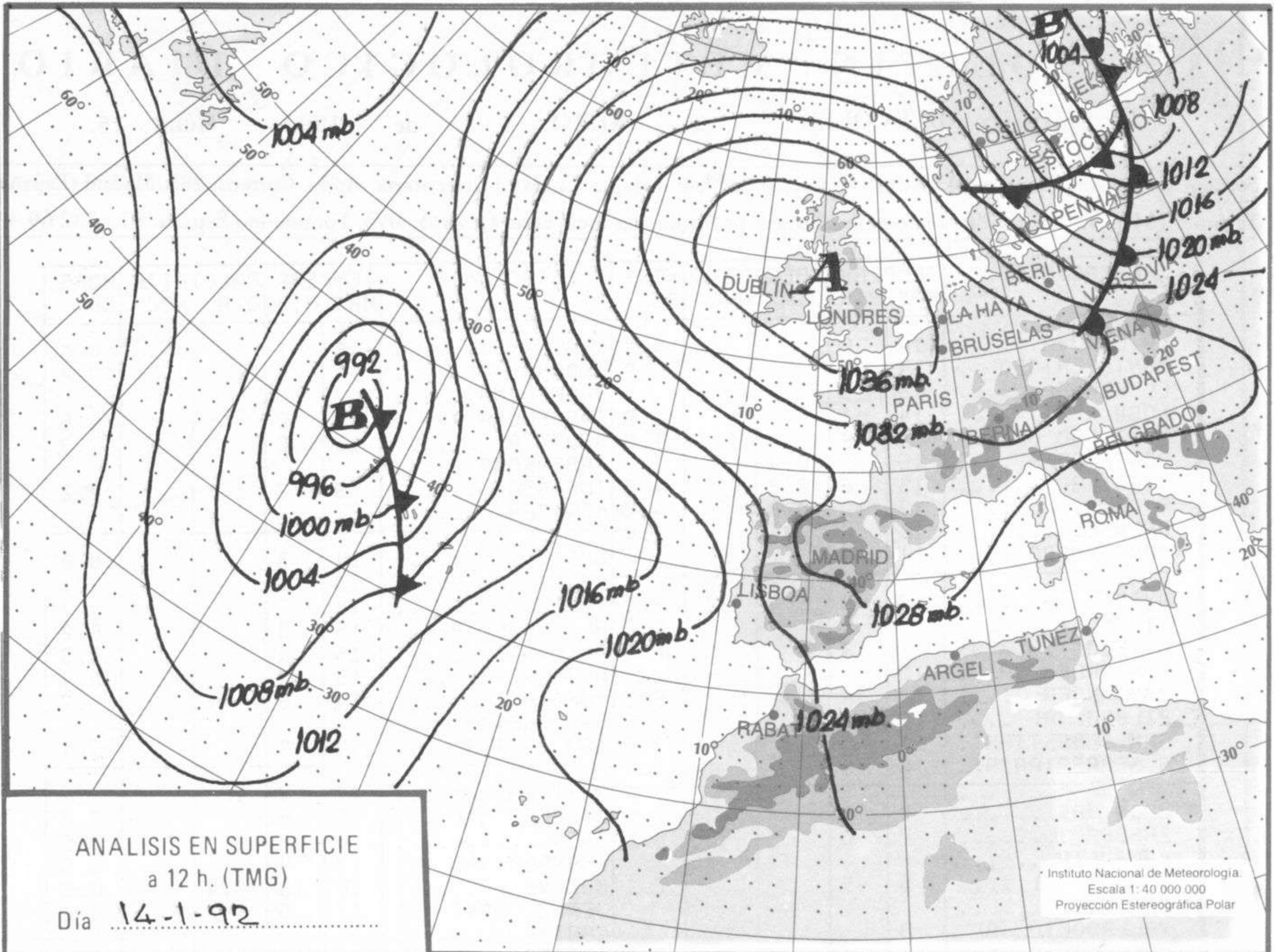
Sección de Documentación del Instituto Nacional de Meteorología. Ciudad Universitaria. Apdo. Correos, 285. Madrid (España)
Telfno.:(341) 91-581 96 30. Fonometeo Madrid (información local zona Centro): 094. Fonometeo España: 91 - 532 69 40.

| ESTACIONES | TEMPERA | | PRECIPITA | | HORS SOL | ESTACIONES | TEMPERA | | PRECIPITA | | HORS SOL |
|------------------|---------|-----|-----------|-----|----------|------------------|---------|-----|-----------|-----|----------|
| | MAX | MIN | DIA | NOC | | | MAX | MIN | DIA | NOC | |
| LA CORUÑA | 14 | 8 | | | 4.5 | LERIDA | 5 | 1 | | | 0.0 |
| MONTEVENTOSO | 14 | 9 | | | 4.9 | GERONA (A) | 11 | 5 | | | 7.2 |
| EL FERROL | 16 | 5 | | | | BARCELONA | | | | | |
| LUGO (P.C.) | 14 | -1 | | | 2.6 | BARCELONA (A) | 13 | 2 | | | 6.6 |
| SANTIAGO DE C. | | 4 | | | 1.6 | REUS (A) | 13 | 0 | | | 7.3 |
| PONTEVEDRA | 15 | | 0.4 | | | TARRAGONA | | | | | |
| VIGO (A) | 15 | 6 | 0.3 | | 4.0 | TORTOSA | 9 | 2 | | | 7.2 |
| VIGO | 17 | 10 | 0.8 | | 4.4 | MONTSENY | | | | | |
| ORENSE | 13 | 0 | IP | | 2.4 | CASTELLON | 14 | 3 | | | 8.6 |
| PONFERRADA | 11 | 0 | | | | VALENCIA (A) | 13 | 2 | | | 7.1 |
| AVILES (A) | 12 | 3 | | | 6.8 | VALENCIA | 14 | 3 | | | 7.7 |
| GIJON | | 1 | | | 6.2 | ALICANTE (A) | 15 | 5 | | | 6.2 |
| OVIEDO | | 3 | | | 6.0 | ALICANTE | 15 | 4 | | | 3.6 |
| SANTANDER (A) | 12 | | | | | MURCIA (A) | 15 | 4 | | | 0.7 |
| SANTANDER | 12 | 4 | | | 6.3 | MURCIA | 14 | 5 | | | 1.2 |
| BILBAO (A) | 15 | -1 | | | 7.0 | CARTAGENA | | | | | |
| SAN SEBASTIAN | 11 | 5 | | | 7.8 | SAN JAVIER | 14 | 8 | | | 3.7 |
| S. SEBASTIAN (A) | 14 | 0 | | | 7.7 | SEVILLA (A) | 17 | 7 | IP | | |
| LEON (A) | 8 | 1 | | | 2.8 | CORDOBA (A) | 15 | 4 | | | 0.0 |
| ZAMORA | 7 | 0 | | | 0.0 | JAEN | 13 | 7 | | | 0.0 |
| PALENCIA | | | | | | GRANADA (A) | 13 | 4 | | | 0.0 |
| BURGOS (A) | 5 | -5 | | | 2.1 | HUELVA | 16 | 10 | 0.4 | | 0.3 |
| BURGOS | | | | | | JEREZ FRONT (A) | 17 | 9 | | | 0.0 |
| VALLADOLID (A) | 8 | | | | | CADIZ | 15 | | | | |
| VALLADOLID | 10 | -1 | | | 5.4 | TARIFA | 15 | 14 | | | |
| SORIA | 7 | -4 | | | 7.1 | MALAGA (A) | 15 | 13 | | | 0.0 |
| SALAMANCA | | | | | | ALMERIA (A) | 16 | 9 | | IP | 0.0 |
| SALAMANCA (A) | 10 | -2 | | | 0.0 | PALMA DE M. (A) | 15 | 1 | | | 4.1 |
| AVILA | 6 | -4 | | | 0.0 | MAHON (A) | 14 | 8 | IP | 0.3 | 8.0 |
| SEGOVIA | 10 | 1 | | | 3.1 | IBIZA (A) | 16 | 8 | | | 3.4 |
| NAVACERRADA | 3 | 0 | | | 3.5 | S.C. TENERIFE | 23 | 16 | | | |
| MADRID/BARAJAS. | 9 | -3 | | | 2.5 | TENERIFE NOR (A) | 20 | 15 | | | |
| MADRID (C.UNIV) | 9 | -1 | | | | TENERIFE SUR (A) | 25 | 16 | | | |
| MADRID (RETIRO) | 8 | 2 | | | | IZAÑA | 14 | | | | |
| GUADALAJARA | 9 | -1 | | | | LAS PALMAS (A) | 22 | 14 | | | |
| TOLEDO | 10 | -1 | | | 0.0 | FUERTEVENTUR (A) | 22 | 12 | | | |
| CUENCA | | -4 | | | 6.2 | LANZAROTE (A) | 20 | 14 | | | 4.6 |
| MOLINA DE ARA. | 9 | -7 | | | 8.7 | LA PALMA (A) | 25 | 18 | | | |
| CIUDAD REAL | 11 | 0 | | | 0.0 | HIERRO (A) | | | | | |
| ALBACETE (A) | 9 | 0 | | | 3.0 | CEUTA | 15 | 14 | IP | | |
| CACERES | 12 | 4 | 0.3 | | 0.0 | MELILLA | 16 | 13 | IP | IP | |
| BADAJÓZ (A) | 11 | 5 | 2.0 | | 0.0 | | | | | | |
| VITORIA (A) | 5 | -2 | | | 6.1 | | | | | | |
| LOGROÑO | | | | | | | | | | | |
| LOGROÑO (A) | 2 | -1 | | | 0.0 | | | | | | |
| PAMPLONA | 7 | -2 | | | 3.2 | | | | | | |
| HUESCA (A) | 2 | -4 | | | | | | | | | |
| DAROCA | 10 | -4 | | | 4.9 | | | | | | |
| ZARAGOZA (A) | 3 | 0 | | | 0.0 | | | | | | |
| ZARAGOZA | | | | | | | | | | | |
| CALAMOCHA | 9 | -8 | | | 5.7 | | | | | | |
| TERUEL | 10 | -6 | | | 5.8 | | | | | | |

NOTA: LAS MAXIMAS Y PRECIPITACIONES (DIA) SON DE 06 A 18 (TMG) DE AYER
LAS MINIMAS Y PRECIPITACIONES (NOCHE) SON DE 18 (TMG) DE AYER A 06 (TMG) DE HOY.
LAS HORAS DE SOL SON DE AYER.

INFORMACION GENERAL

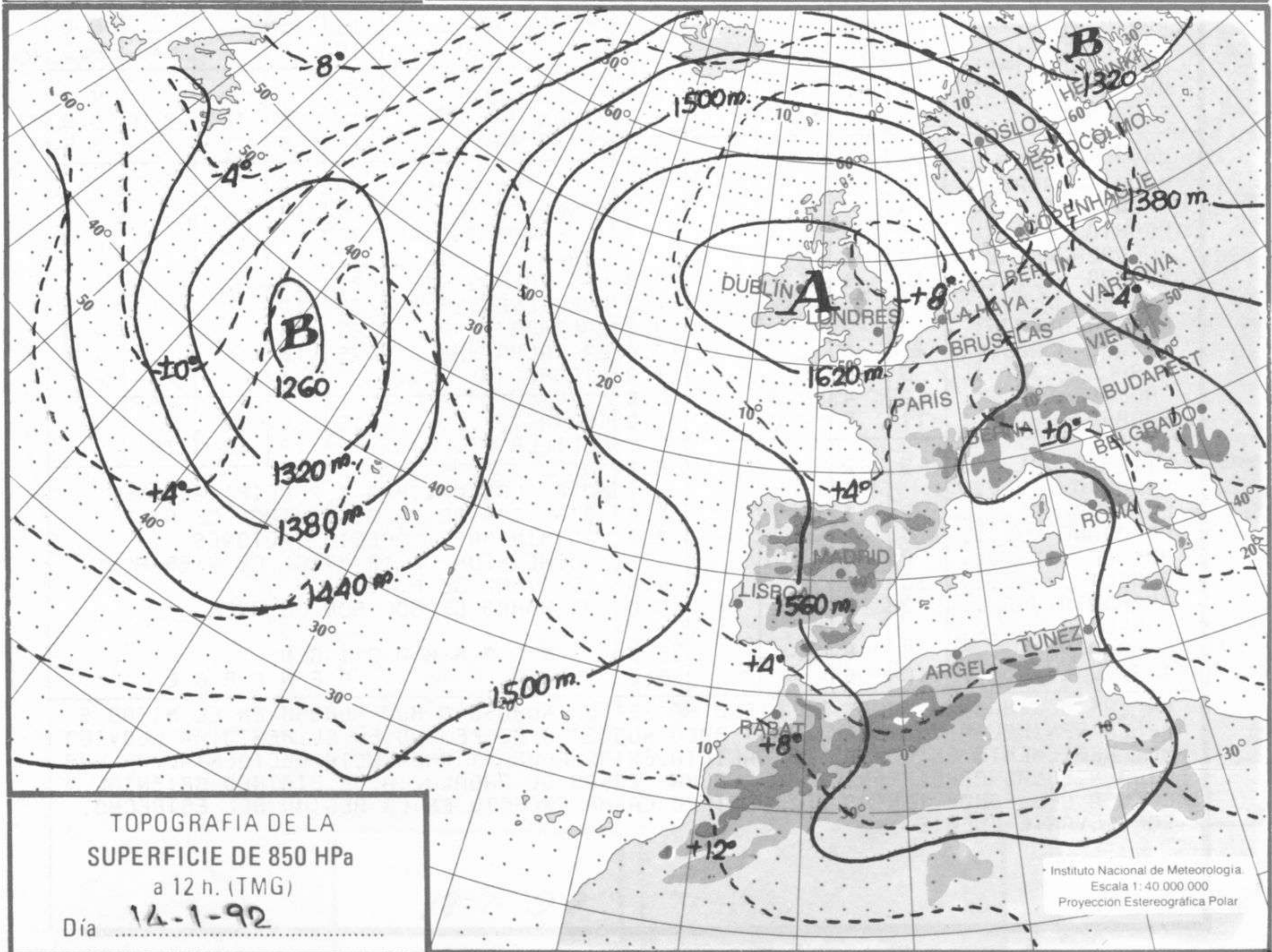
EN LAS ULTIMAS 24 HORAS EL CIELO HA ESTADO NUBOSO O MUY NUBOSO EN EL MITAD S DE LA PENINSULA Y EN GALICIA Y POCO NUBOSO O DESPEJADO EN EL RESTO. HA LLOVIDO MUY DEBILMENTE EN PUNTOS DE GALICIA, EXTREMADURA Y ANDALUCIA OCCIDENTAL. HA HABBIDO NIEBLAS PERSISTENTES EN ALGUNAS ZONAS DE ANDALUCIA, SE, PIRINEO ORIENTAL Y CUENCA DEL EBRO. VIENTOS MUY DEBIL O CALMA EXCEPTO EN LA REGION DEL ESTRECHO, CON LEVANTE FUERTE.



ANALISIS EN SUPERFICIE
a 12 h. (TMG)

Día 14-1-92

Instituto Nacional de Meteorología.
Escala 1: 40 000 000
Proyección Estereográfica Polar

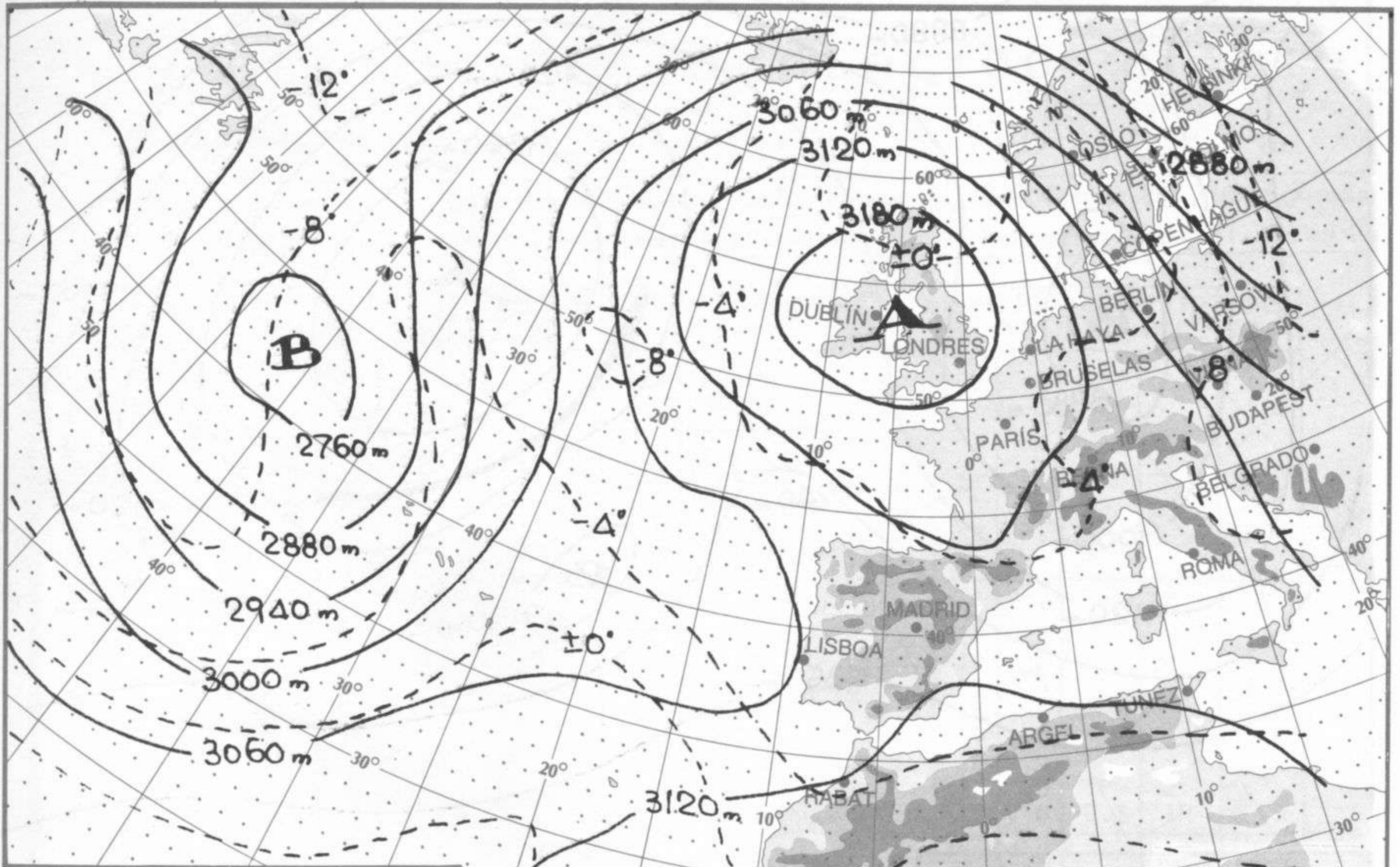


TOPOGRAFIA DE LA
SUPERFICIE DE 850 HPa
a 12 h. (TMG)

Día 14-1-92

Instituto Nacional de Meteorología.
Escala 1: 40 000 000
Proyección Estereográfica Polar

Pa
060
050
040
030
020
010
000
990
980
970
960
950
940

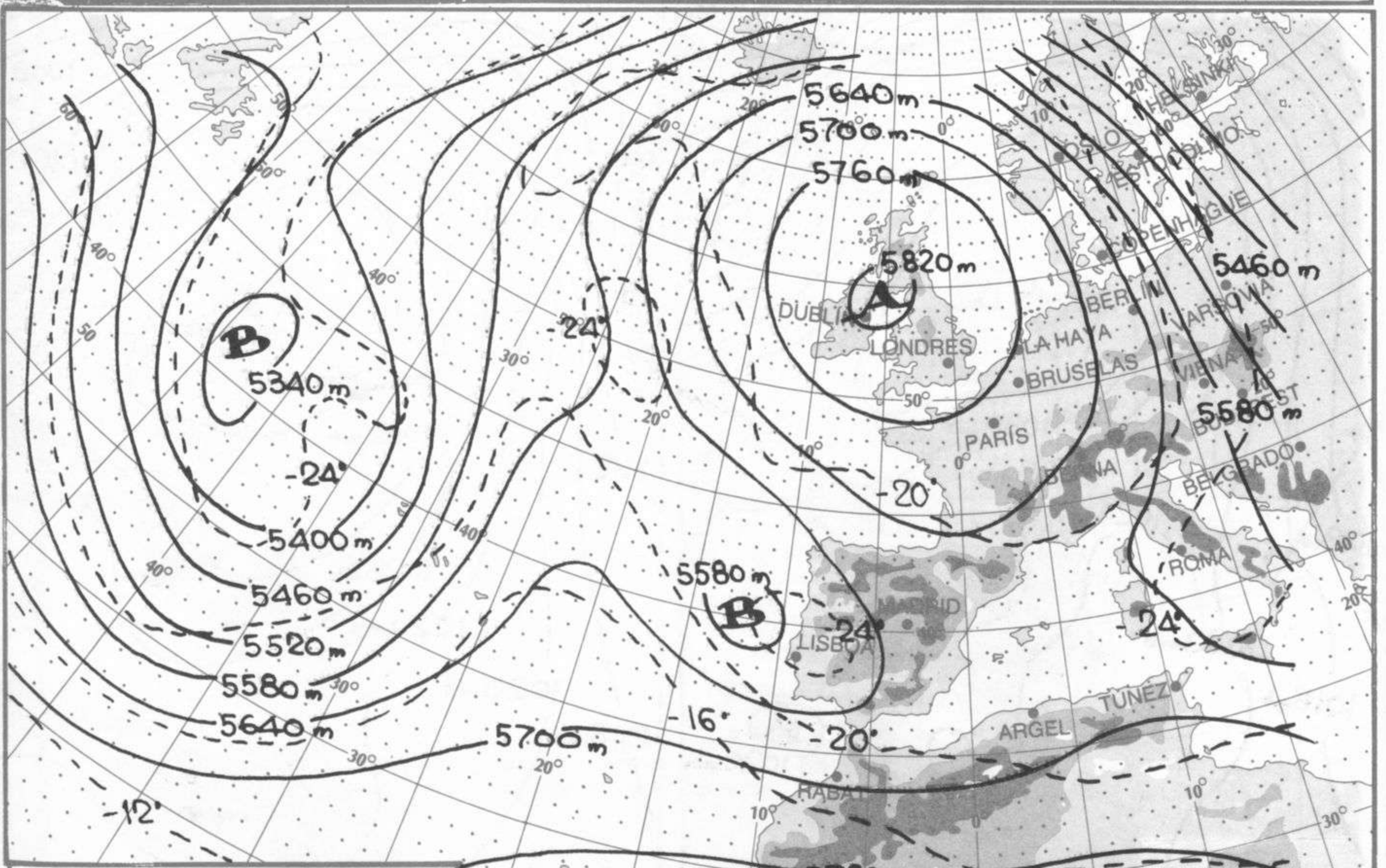


TOPOGRAFIA DE LA SUPERFICIE DE 700 hPa a 12 h. (TMG)

Día 14-1-92

Instituto Nacional de Meteorología.
Escala 1:40 000 000
Proyección Estereográfica Polar

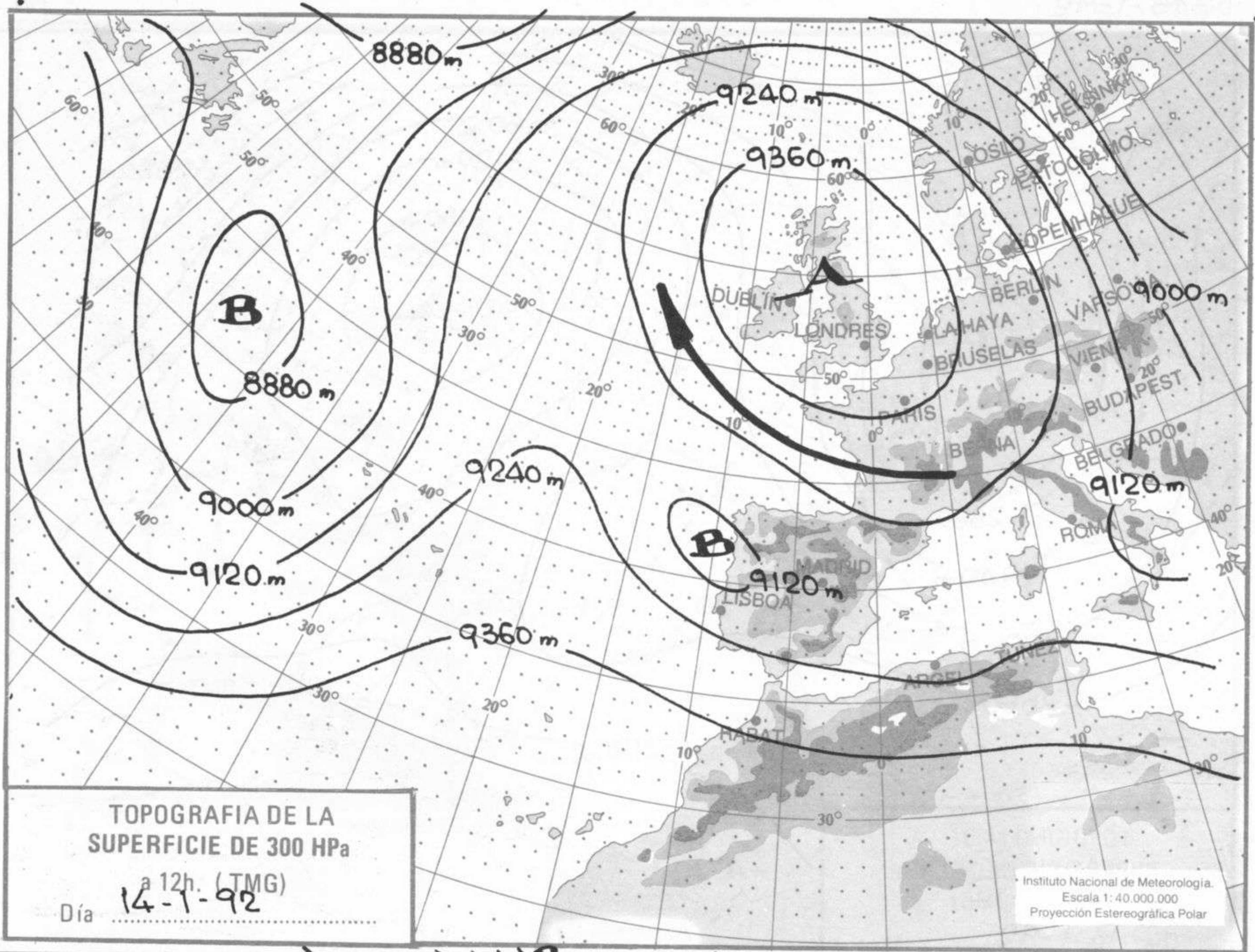
m./h.
200
190
180
170
160
150
140
130
120
110
100
90
80
70
60
50
40
30
20
10



TOPOGRAFIA DE LA SUPERFICIE DE 500 hPa a 12 h. (TMG)

Día 14-1-92

Instituto Nacional de Meteorología.
Escala 1:40 000 000
Proyección Estereográfica Polar

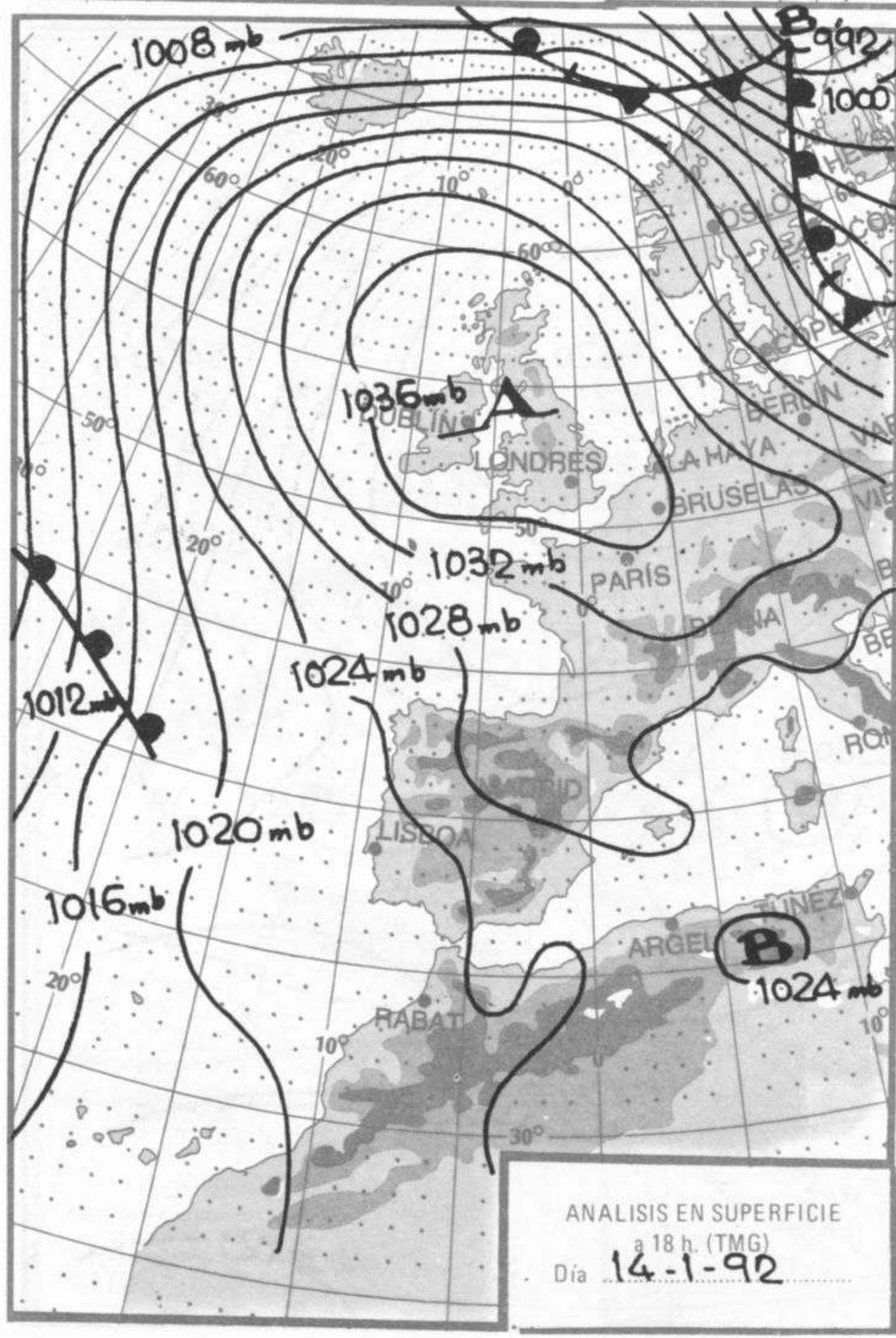


TOPOGRAFIA DE LA SUPERFICIE DE 300 HPa

a 12h. (TMG)

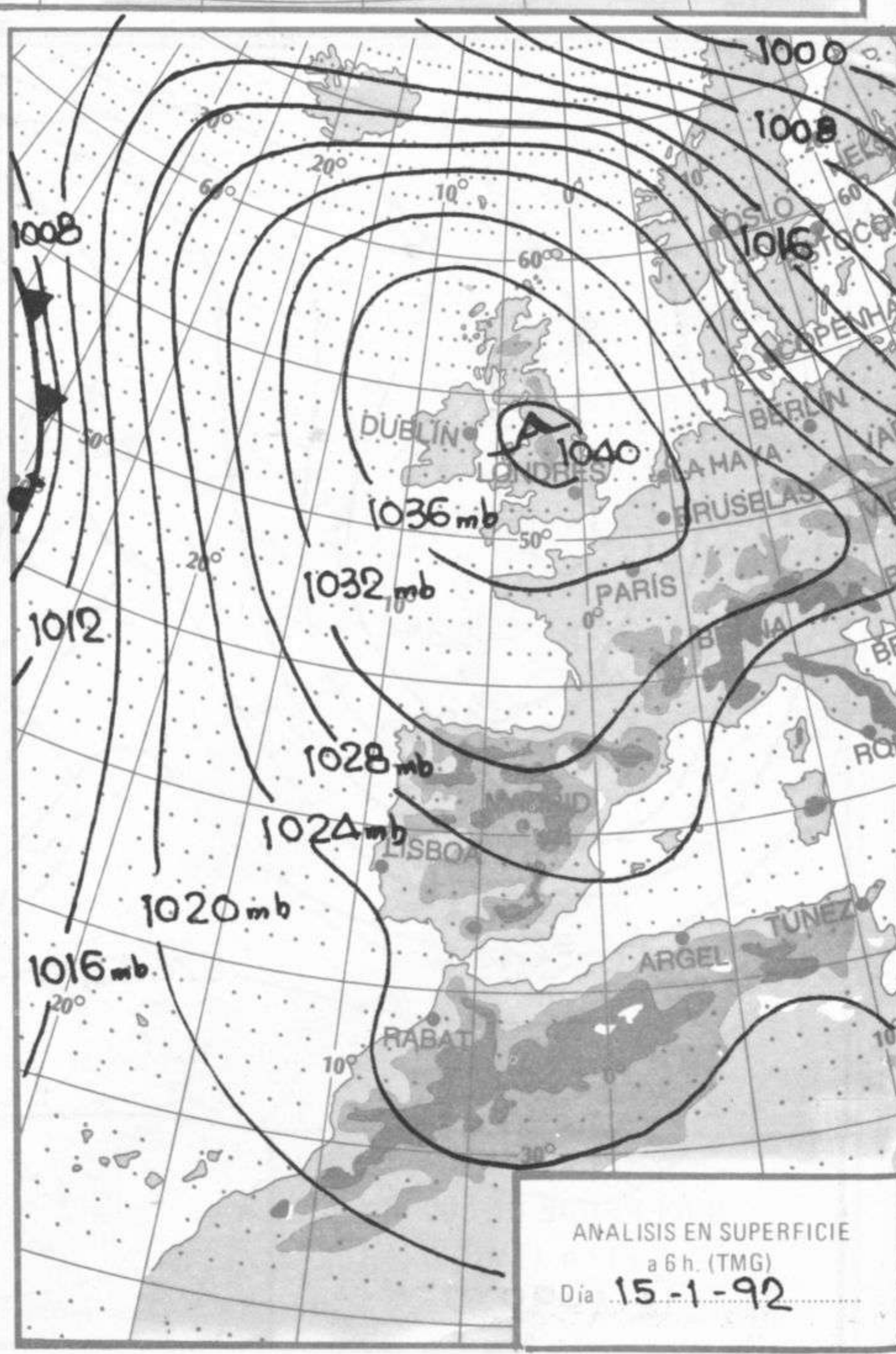
Día 14-1-92

Instituto Nacional de Meteorología.
Escala 1: 40.000.000
Proyección Estereográfica Polar



ANALISIS EN SUPERFICIE a 18 h. (TMG)

Día 14-1-92



ANALISIS EN SUPERFICIE a 6 h. (TMG)

Día 15-1-92