



BOLETIN METEOROLOGICO DIARIO

MADRID, DOMINGO 16 de SEPTIEMBRE de 1990

Núm. 260

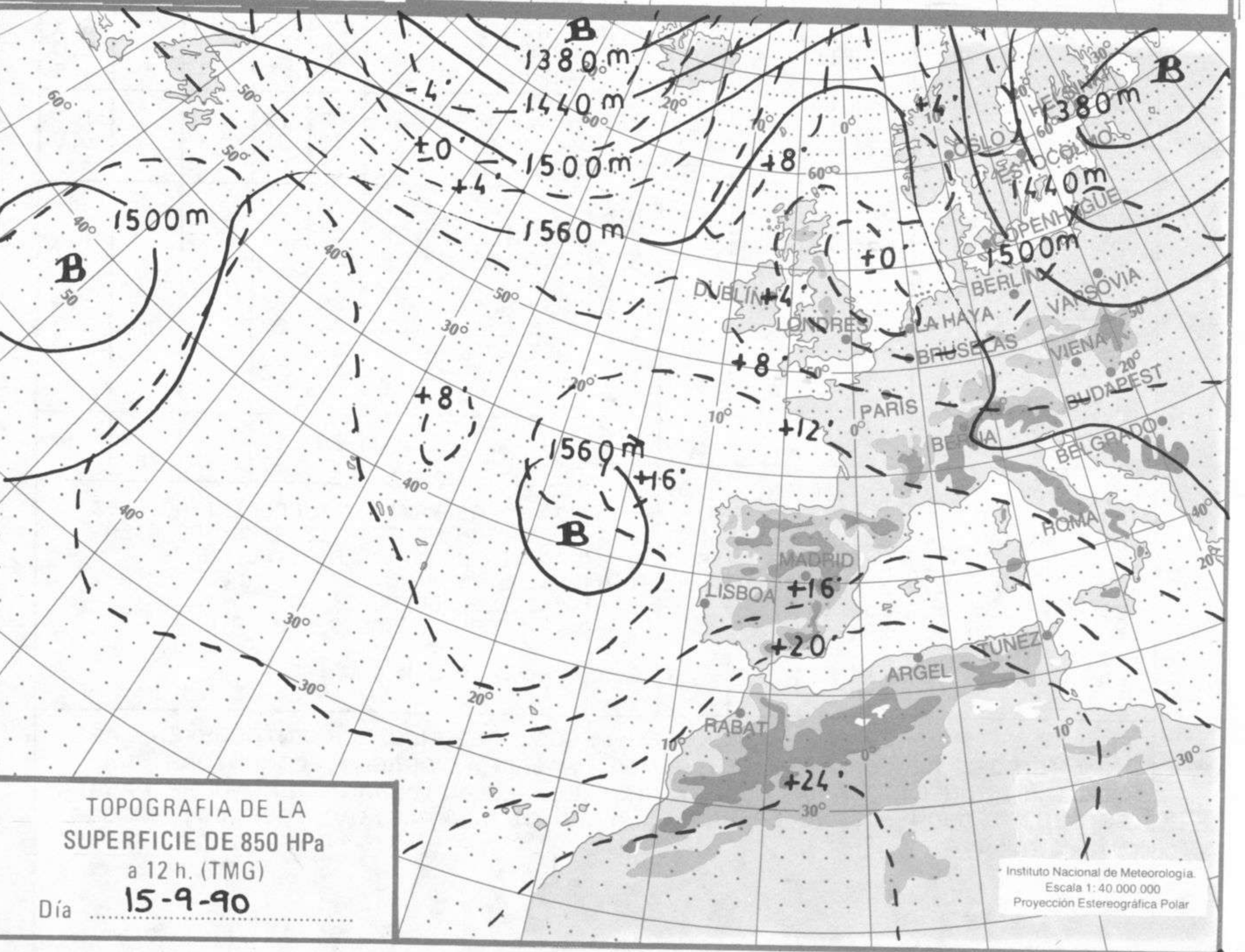
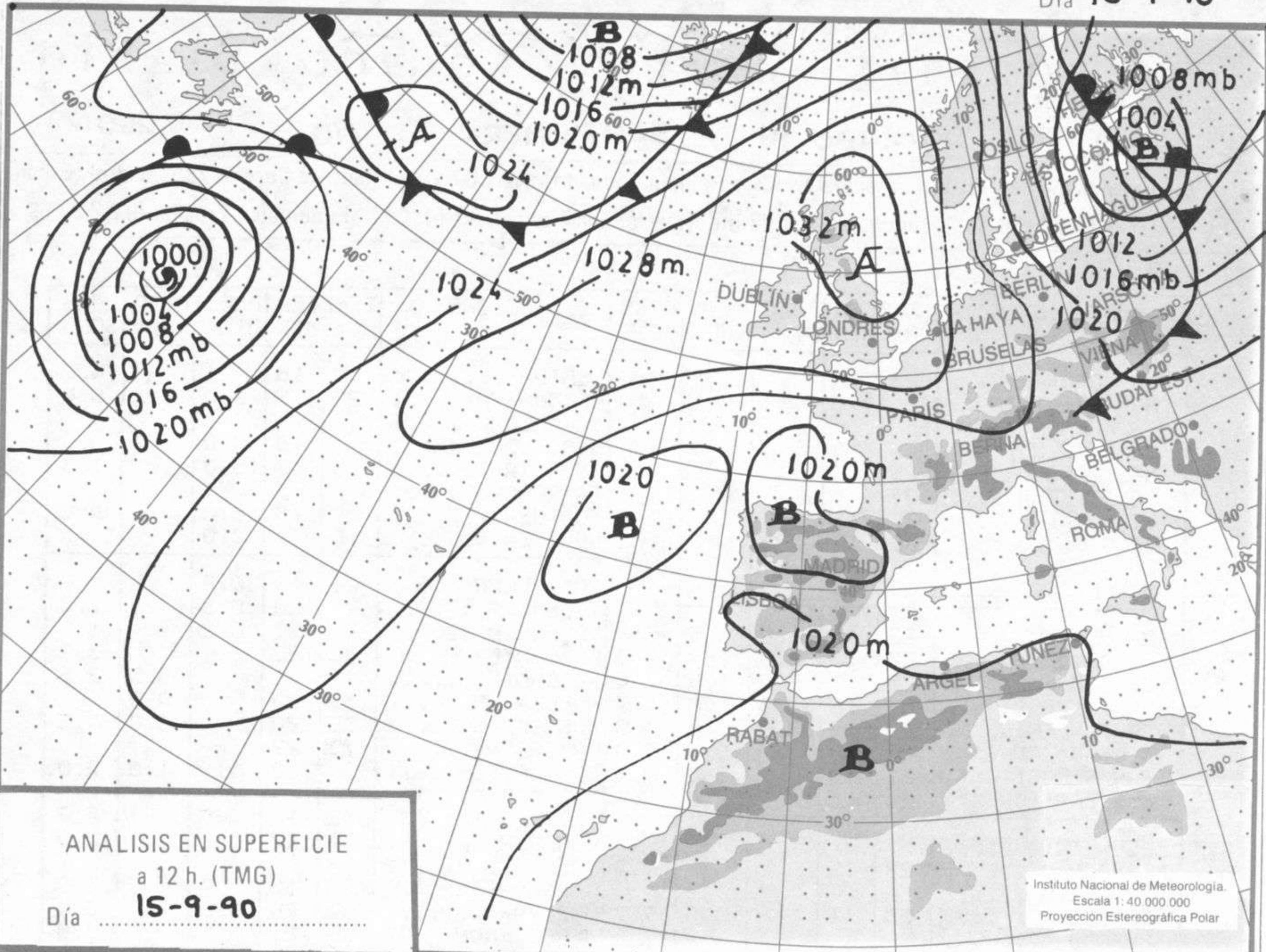
Sec. de Documentación del Instituto Nacional de Meteorología, Ciudad Universitaria, Apartado de Correos 285, Madrid (España)
Teléf.: *(341) (91) 581 96 30 - Fonometeo Madrid (información local zona Centro): 094 - Fonometeo España: (91) 532 69 40

ESTACIONES	TEMPERA MAX MIN	PRECIPITA DIA NOC	HORS SOL	ESTACIONES	TEMPERA MAX MIN	PRECIPITA DIA NOC	HORS SOL
LA CORUÑA	23 15		9.7	LERIDA	30 16		4.7
MONTEVENTOSO				GERONA (A)	23 15	2.0	0.4
EL FERROL				BARCELONA			
LUGO (P.C.)	10		7.0	BARCELONA (A)	18	7.0	0.0
SANTIAGO DE C.	25 10		9.0	REUS (A)	25 17	15.0	1.3
PONTEVEDRA	27			TARRAGONA			
VIGO (A)	24 15	IP	10.8	TORTOSA	28 18	3.0	0.4
VIGO	23 17		11.2	MONTSENY	16	3.0	
ORENSE			10.0	CASTELLON	29	0.2	
PONFERRADA	27 13			VALENCIA (A)	27 20	0.3	1.0
AVILES (A)	22 16	1.0 0.5	5.8	VALENCIA	27 21	0.2	1.1
GIJON	22 17	8.0 IP	7.0	ALICANTE (A)	30 22		3.2
OVIEDO	25 14	2.0 1.0	7.4	ALICANTE	21	0.5	2.5
SANTANDER (A)	23 16	2.0 2.0	3.7	MURCIA (A)	35 20	0.9	
SANTANDER	23 17	2.0 3.0	4.9	MURCIA	35 20	3.0	4.5
BILBAO (A)	28 16	0.4 6.8	6.8	CARTAGENA	30 22		
SAN SEBASTIAN	21 16	3.0 3.7	3.7	SAN JAVIER	30 22	1.0	2.0
S. SEBASTIAN (A)	24 18	2.0 6.4	6.4	SEVILLA (A)	32 19	0.7	2.7
LEON (A)				CORDOBA (A)	31 22		2.0
ZAMORA	29 15		9.7	JAEN			
PALENCIA				GRANADA (A)	32 18	0.4 0.7	4.9
BURGOS (A)	28 11	3.0 7.3	7.3	HUELVA	34 20	0.5	5.4
BURGOS				JEREZ FRONT (A)	35 21		3.6
VALLADOLID (A)	28			CADIZ			
VALLADOLID	29 14		9.3	TARIFA	26 23	0.5	3.3
SORIA	27 11			MALAGA (A)	30 23		5.0
SALAMANCA				ALMERIA (A)	35 25		4.5
SALAMANCA (A)	28 12		9.4	PALMA DE M. (A)	30 19		1.3
AVILA	26 11		8.2	MAHON (A)	28 21		0.5
SEGOVIA	27			IBIZA (A)	31		
NAVACERRADA	19 12		6.2	S.C. TENERIFE			
MADRID/BARAJAS	29 15		6.0	TENERIFE NOR (A)	28 18		
MADRID (C. UNIV)	28 15			TENERIFE SUR (A)	29		
MADRID (RETIRO)	27 18		5.7	IZAÑA	20		
GUADALAJARA				LAS PALMAS (A)	29 23		6.8
TOLEDO	30 17		4.9	FUERTEVENTUR (A)	34 23		5.7
CUENCA				LANZAROTE (A)	31 23		6.2
MOLINA DE ARA.				LA PALMA (A)	26 22		
CIUDAD REAL	28 17	IP	1.1	HIERRO (A)			
ALBACETE (A)	24 17	2.0	0.5	CEUTA	29 23		
CACERES	30 19		9.0	MELILLA	32 27	IP	
BADAJUZ (A)	33 17		9.5				
VITORIA (A)	29 14	3.0 2.0					
LOGROÑO							
LOGROÑO (A)	30 16	1.0	6.7				
PAMPLONA	28 14	5.0 6.0	4.8				
HUESCA (A)	27 15	1.0 4.0	1.9				
DAROCA	26 13		4.4				
ZARAGOZA (A)	30 17		5.1				
ZARAGOZA							
CALANUCHA	26 11		5.8				
TERUEL	25 9		1.8				

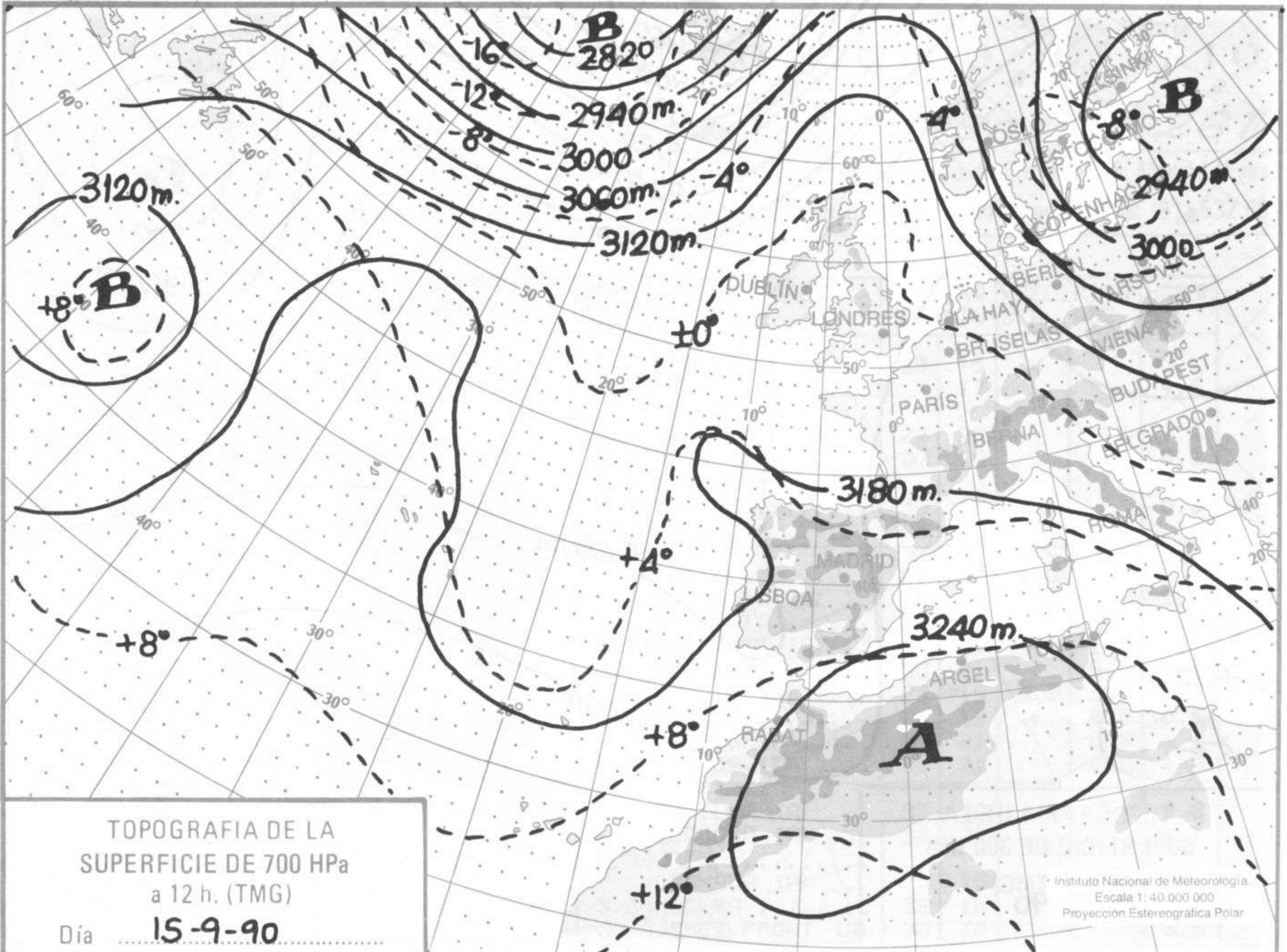
NOTA: LAS MAXIMAS Y PRECIPITACIONES (DIA) SON DE 06 A 18 (TMG) DE AYER
LAS MINIMAS Y PRECIPITACIONES (NOCHE) SON DE 18 (TMG) DE AYER A 06 (TMG) DE HOY.
LAS HORAS DE SOL SON DE AYER.

INFORMACION GENERAL

EN LAS ULTIMAS 24 HORAS HUBO CHUBASCOS, ALGUNOS TORMENTOSOS EN LAS COMUNIDADES DEL CANTABRICO, RIOJA, NAVARRA, ARAGON, COMUNIDAS VALENCIANA, MURCIA, ANDALUCIA Y CASTILLA-LEON. DURANTE LA NOCHE PASADA SE REGISTRARON 6 L/M2 EN PAMPLONA, 3 EN S. SEBASTIAN-IGUELDO, BURGOS (A) Y MURCIA.



Pa
1060
050
040
030
020
010
000
990
980
970
960
950
940



m/h.
200
190
180
170
160
150
140
130
120
110
100
90
80
70
60
50
40
30
20
10

