


BOLETIN METEOROLOGICO DIARIO

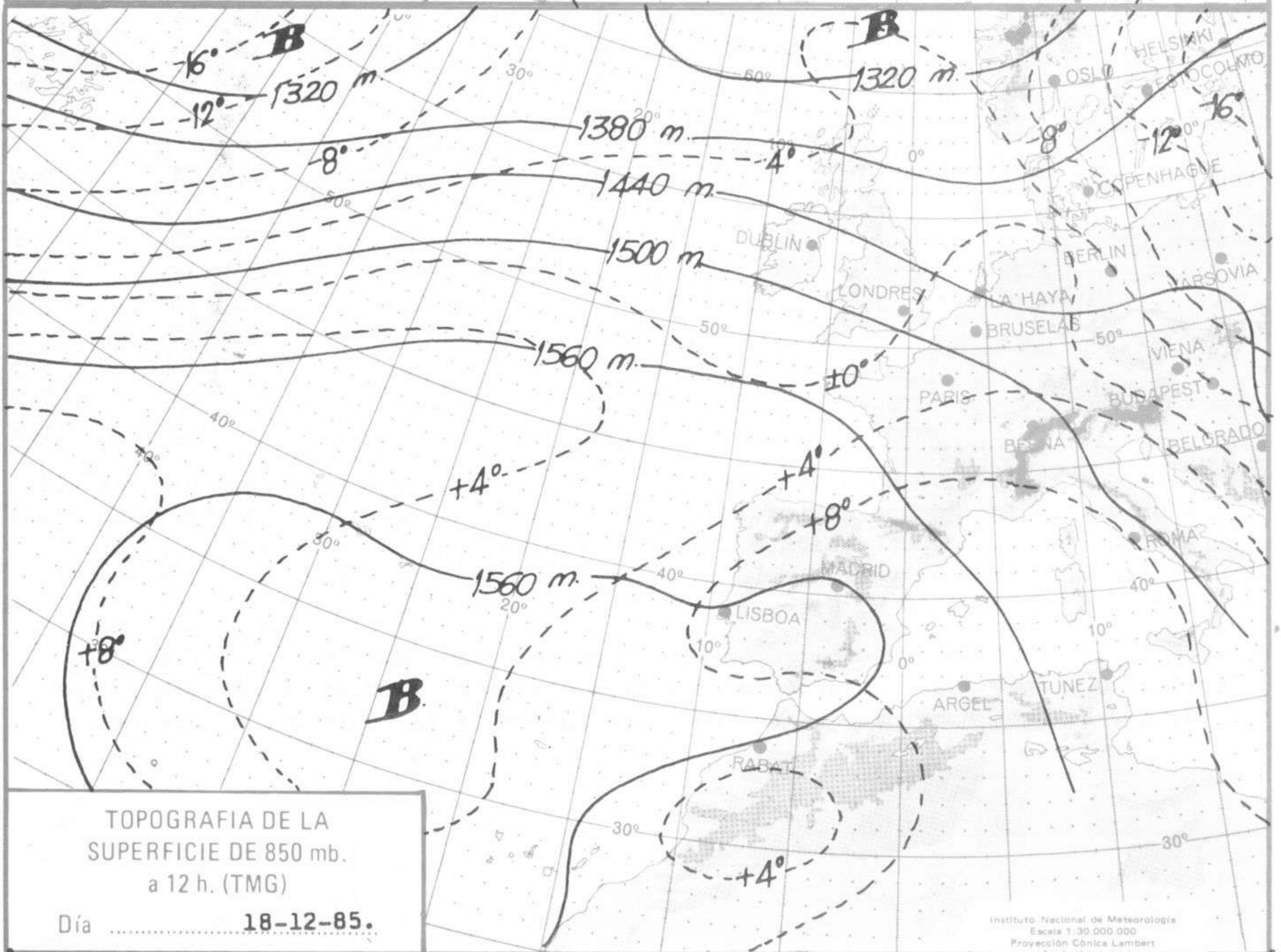
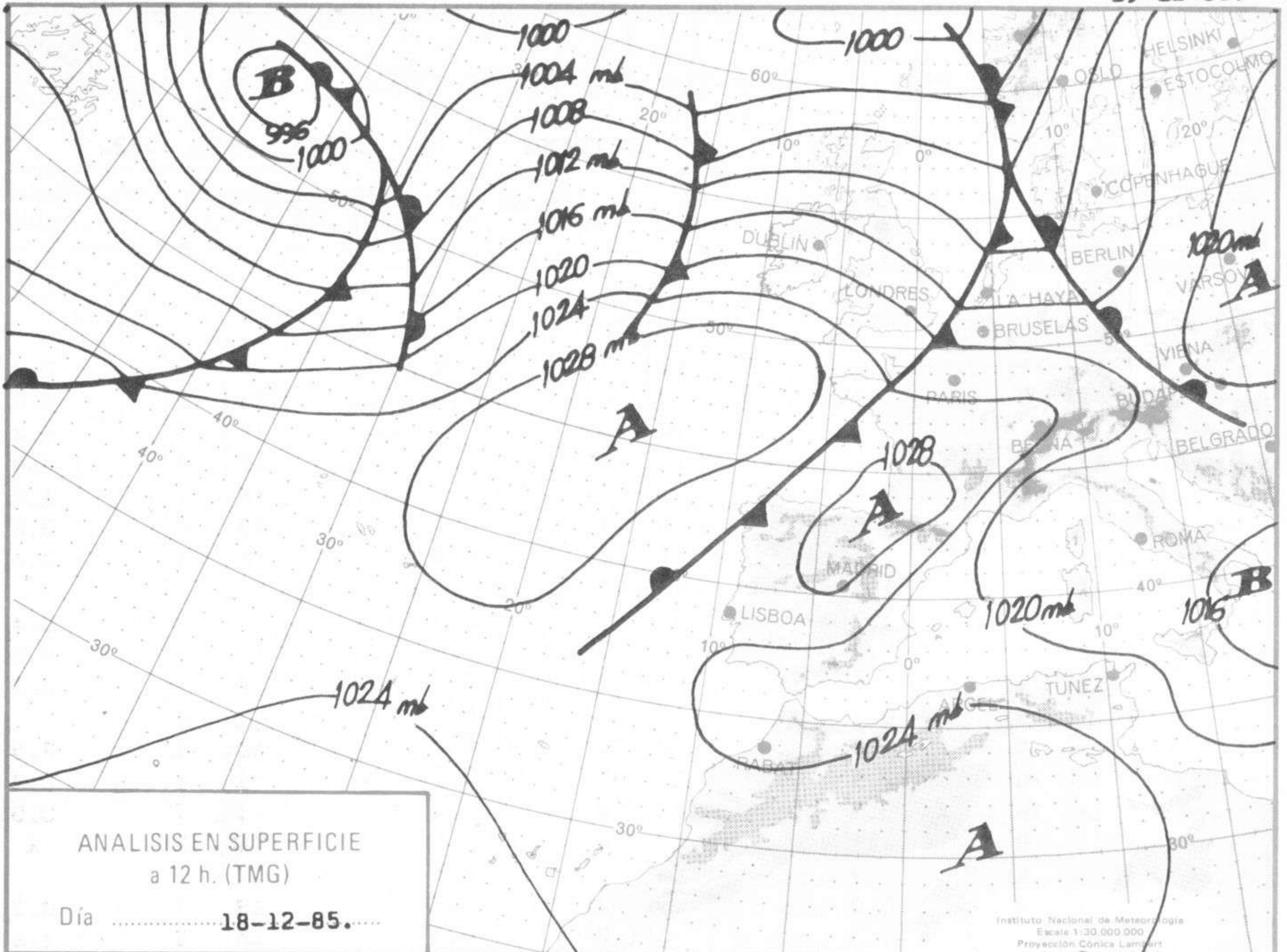
MADRID, JUEVES 19 de DICIEMBRE de 1.985. Núm. 353.

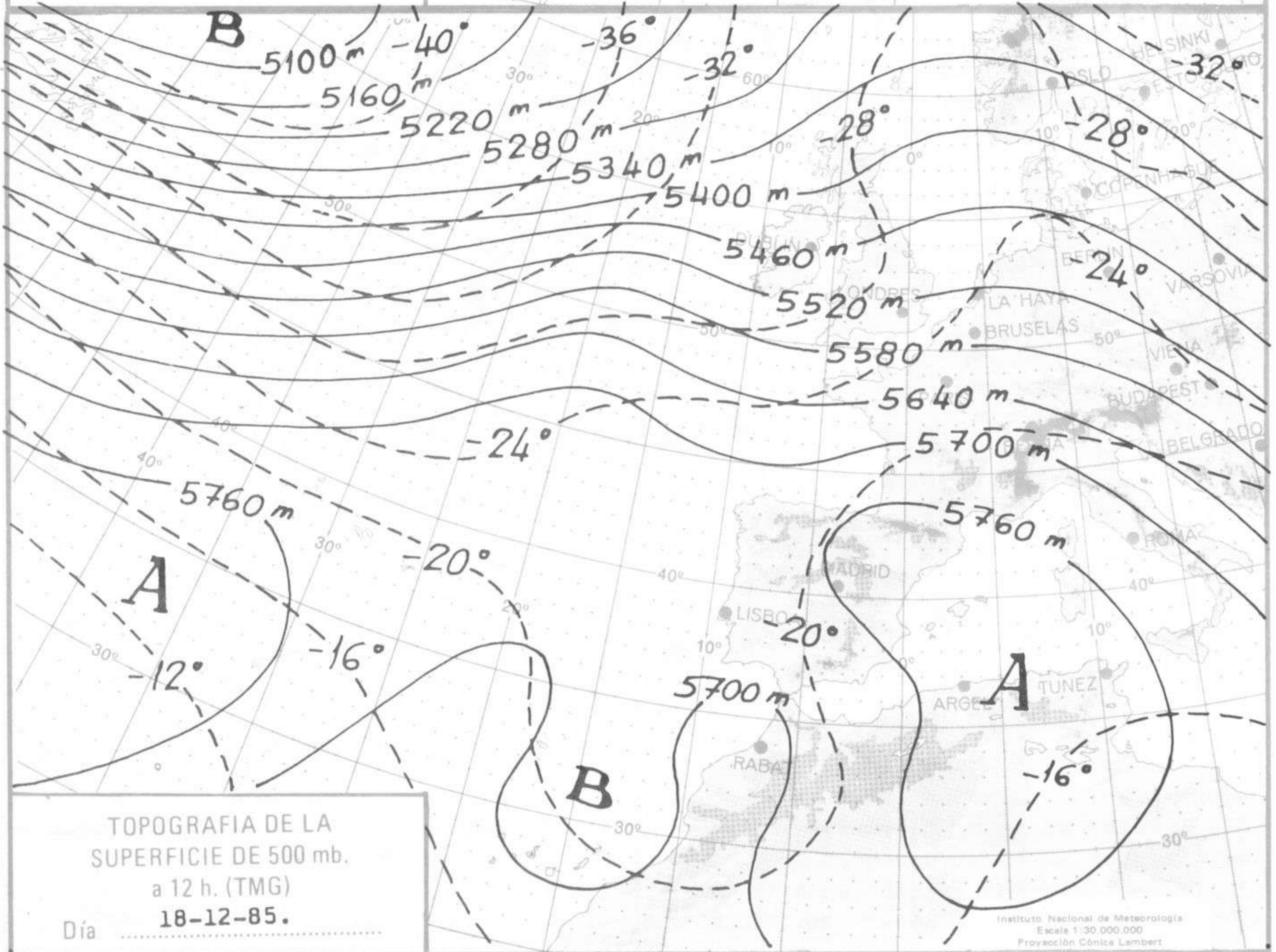
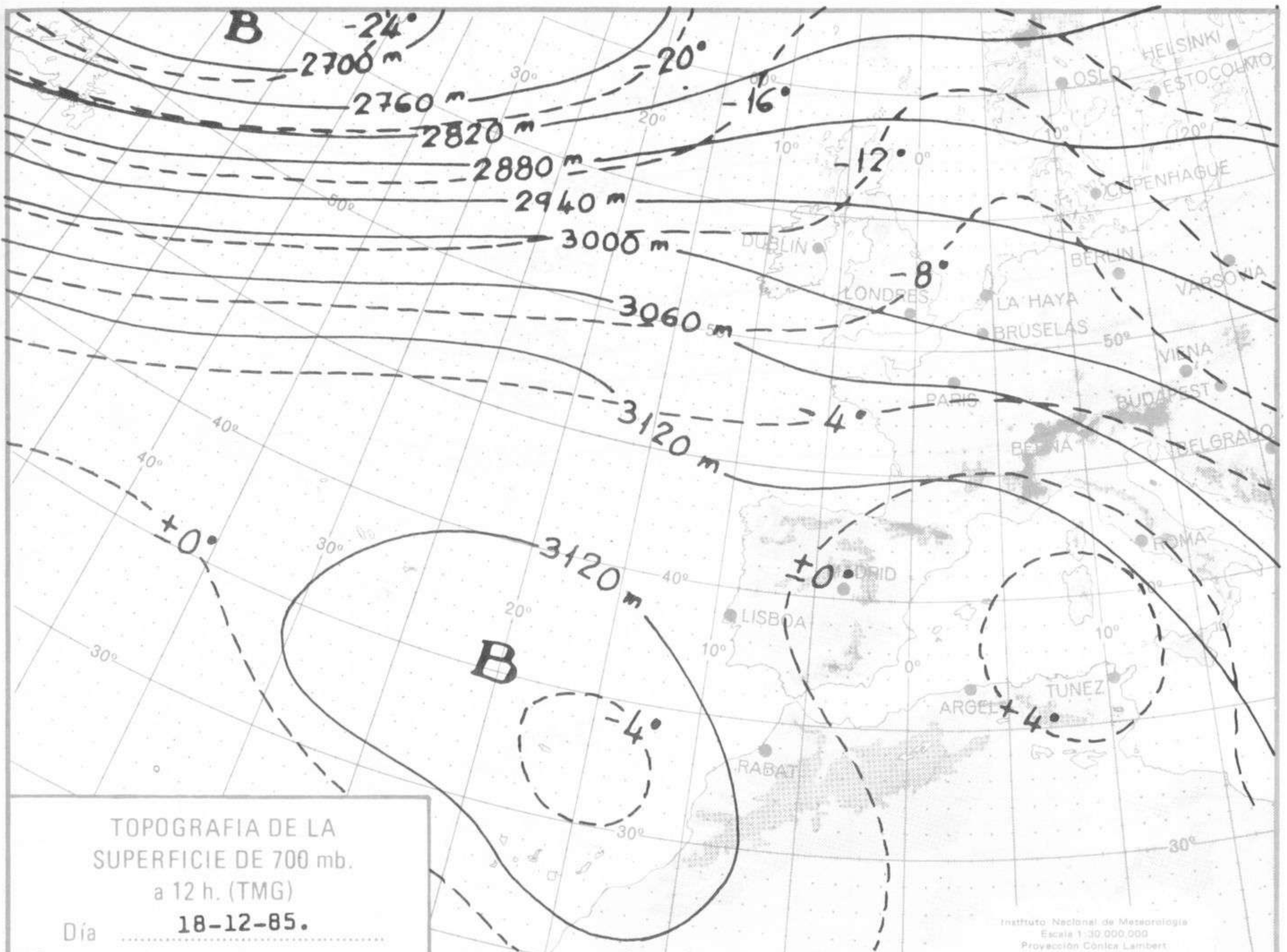
 Sec. de Publicaciones del Instituto Nacional de Meteorología, Ciudad Universitaria, Apartado de Correos 285, Madrid (España)
 Teléf.: *(341) (91) 244 35 00 - Fonometeo Madrid (información local zona Centro): 094 - Fonometeo España: (91) 232 69 40

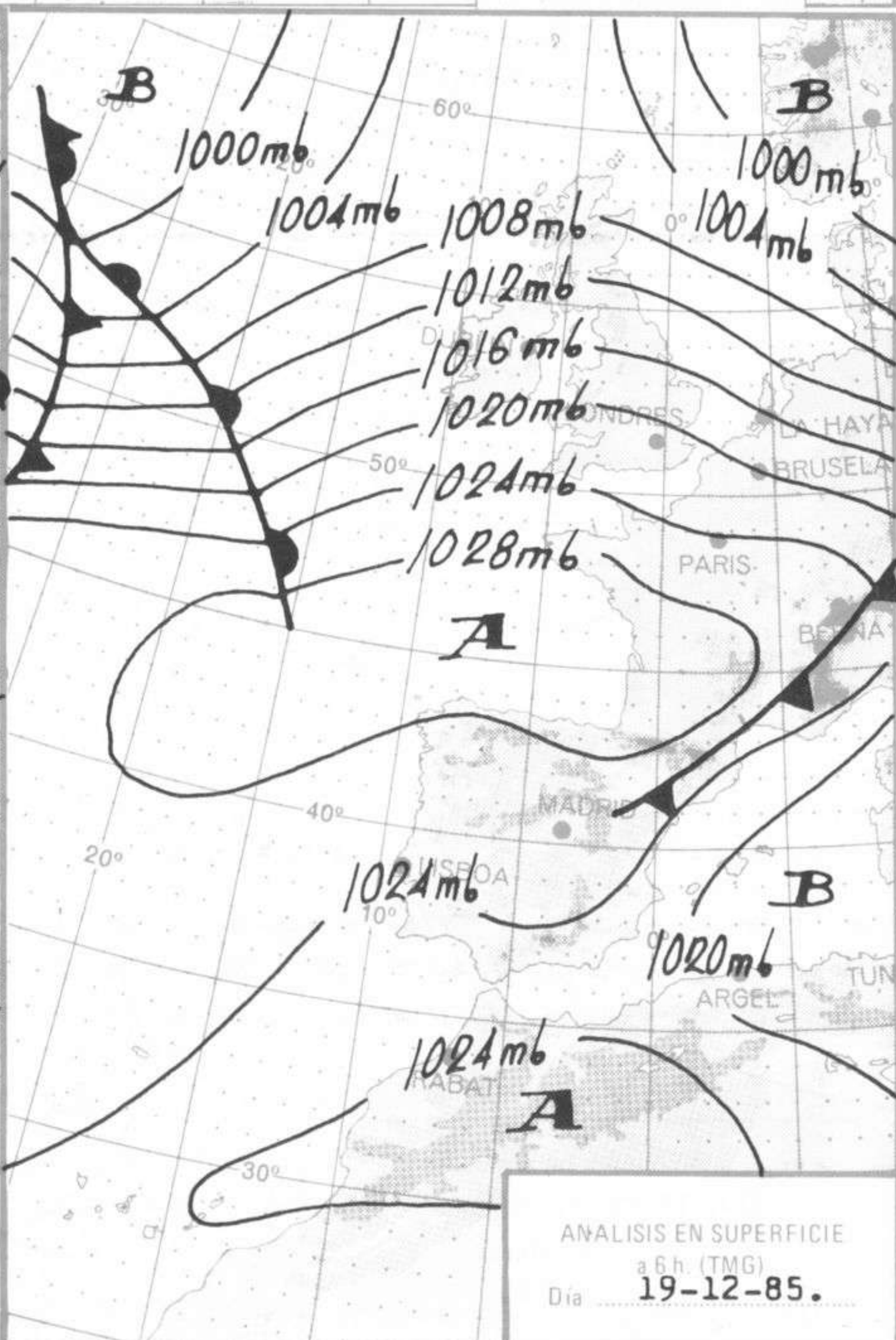
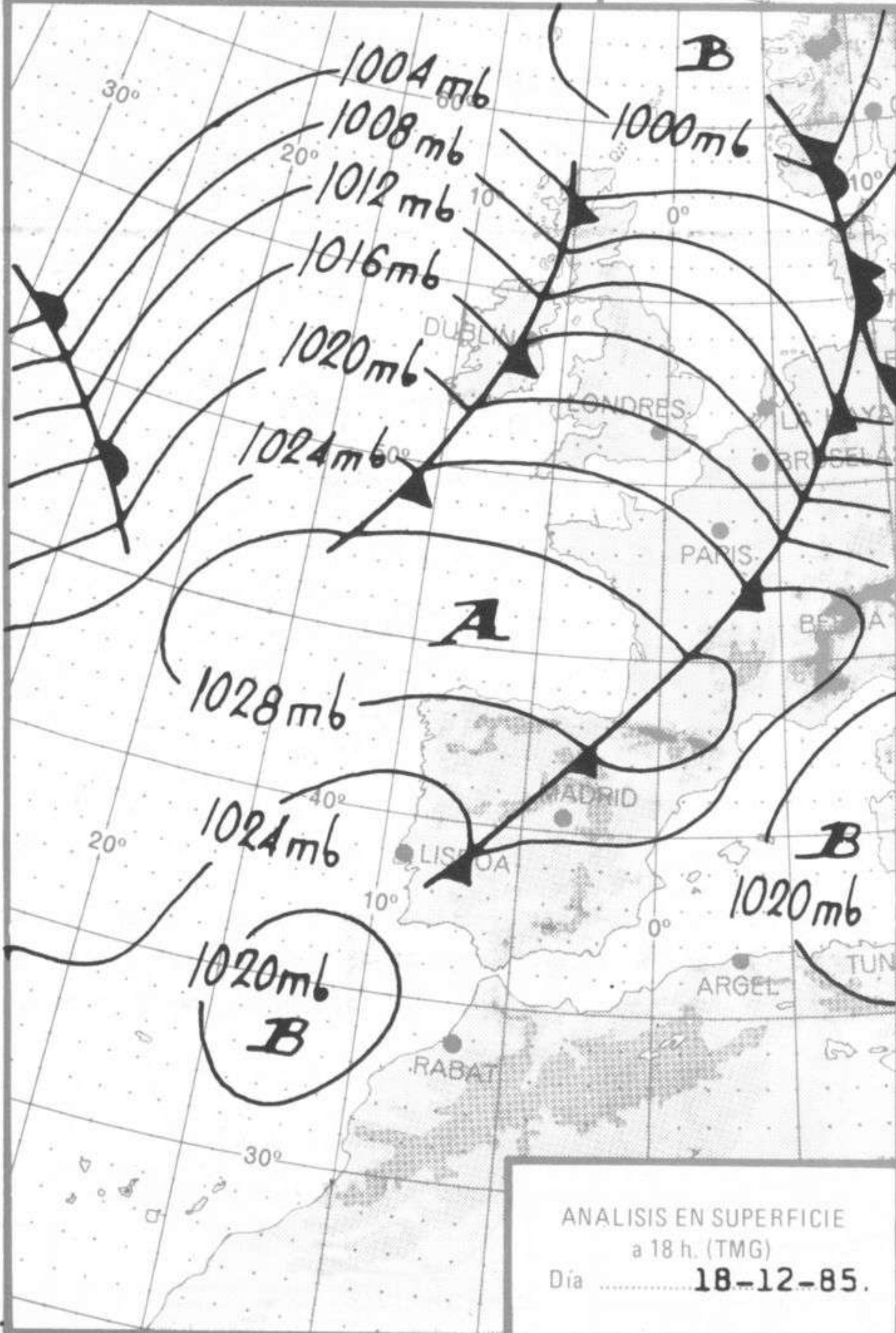
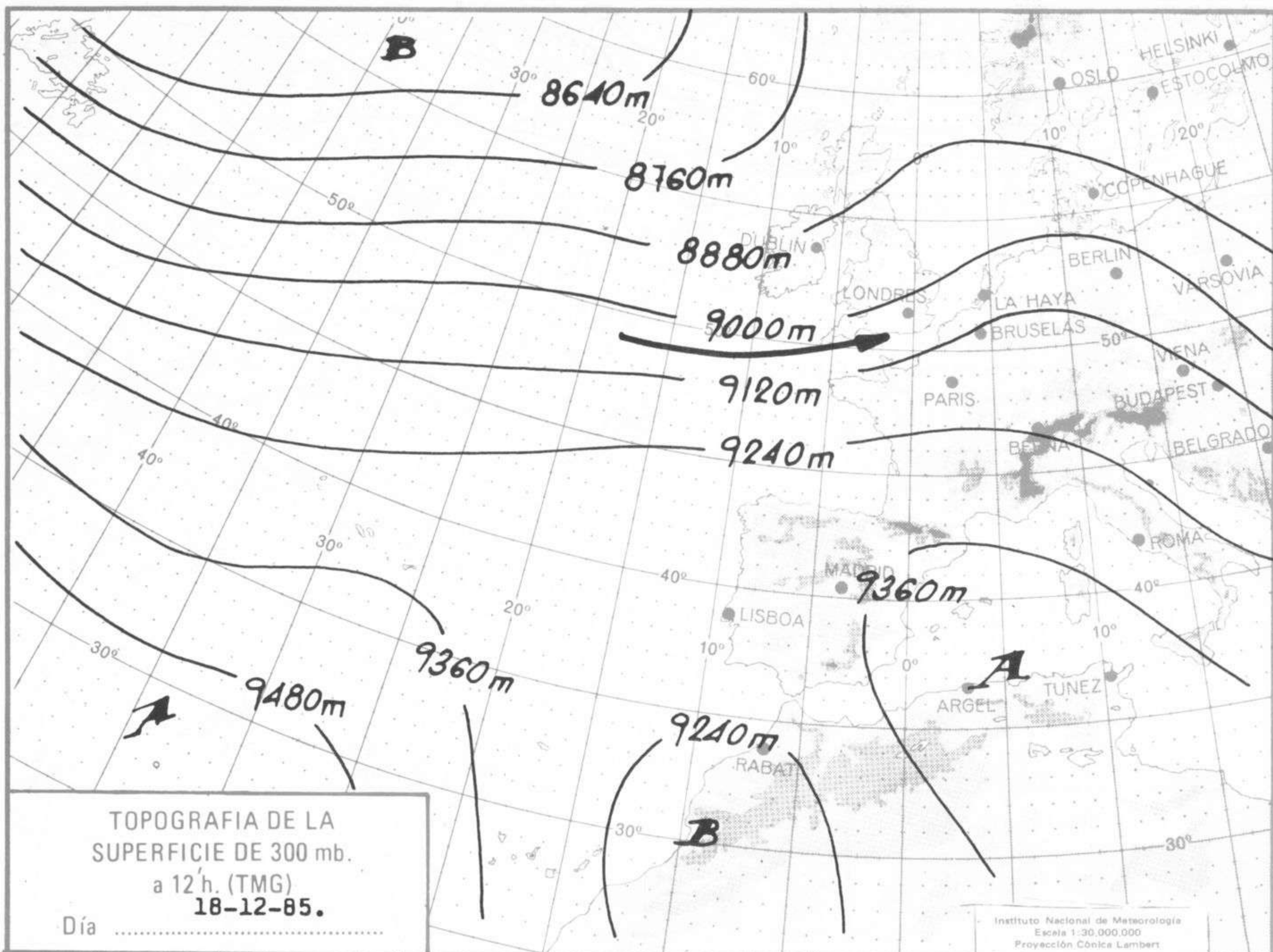
Estaciones	Temperatura		Precipitación		Horas de sol	Estaciones	Temperatura		Precipitación		Horas de sol	Estaciones	Temperatura		Precipitación		Horas de sol
	Máx.	Min.	Día	Noche			Máx.	Min.	Día	Noche			Máx.	Min.	Día	Noche	
La Coruña ...	14	11			0.0	Navacerrada	12	3			1.0	Castellón ...	16	6			2.2
Monteventoso		10			1.7	Madrid/Barajas	10	0			0.0	Valencia (A)	16	5			3.0
El Ferrol ...	16					Madrid (C.Un.)	10	1				Valencia ...	16	7			5.2
Lugo (P.C.) ...	11	8		ip	0.0	Madrid (Retiro)	10	4			0.0	Alicante (A)	19	8			3.9
Santiago de C.	12	8	ip		0.0	Guadalajara...						Alicante ...	18	7			1.6
Pontevedra ...	15	11			3.0	Toledo ...	8	-3			0.3	Murcia (A) ...	15	2			3.0
Vigo (A) ...	14	7			2.2	Cuenca ...	14	-2			4.3	Murcia ...	16	4			2.4
Vigo ...	16	11			1.0	Molina de A.	11	-5			3.7	Cartagena ...	19	9			
Orense ...	8	1			1.7	Ciudad Real	11	1			2.0	San Javier ...	15	5			0.4
Ponferrada ...	1	-2			0.0	Albacete (A)	10	0			2.0	Sevilla (A) ...	15	9			0.0
Avilés (A) ...	12	7	1	5	1.2	Cáceres ...	10	2			3.0	Córdoba (A)	12	9			0.3
Gijón ...		8		2	0.7	Badajoz (A)	12	5			0.9	Jaén ...	13	5			
Oviedo ...	12			ip	1.7	Vitoria (A) ...	2	2		1	0.0	Granada (A)	12	-1			2.9
Santander (A)	12	10	ip	ip	2.9	Logroño ...	14	8			3.7	Huelva ...	16	8			0.2
Santander ...	14	10	ip	ip	3.8	Logroño (A)	14	8			3.4	Jerez de la F.(A)	17	9			0.0
Bilbao (A) ...	15	9		1	4.1	Pamplona ...	12	6			6.6	Cádiz ...	17	12			X
San Sebastián	9	8			0.9	Huesca (A) ...	6	0			5.8	Tarifa ...	17				
S.Sebastián (A)	11	9			0.0	Daroca ...	9	-2			3.0	Málaga (A) ...	18	7			0.3
León (A) ...	12	2			7.3	Zaragoza (A)	3	-2			0.3	Almería (A)	18	9			1.4
Zamora ...	3	0			0.0	Zaragoza ...	4	-1				Palma de M.(A)	16	4			4.0
Palencia ...						Calamocha ...	9	-4			3.4	Mahón (A) ...	18	8			7.5
Burgos (A) ...						Teruel ...	11	-5			0.0	Ibiza (A) ...	16	10			2.6
Burgos ...	11					Lérida ...						S.C.de Tenerife	22	20			9.3
Valladolid (A)	9	4			3.7	Gerona (A) ...	11	0			6.0	Tenerife Norte(A)	16				
Valladolid ...	5	-0			0.0	Barcelona ...	17	6				Tenerife Sur (A)	21	16			9.6
Soria ...	13	5			4.6	Barcelona (A)	17	5			6.4	Izaña ...					
Salamanca ...						Reus (A) ...	17	2			0.0	Las Palmas (A)	21	13			9.4
Salamanca (A)	4	-2			0.4	Tarragona ...	17	7			6.2	Fuerteventura(A)	20	10			9.0
Avila ...	10	-3			3.1	Tortosa ...	16	9			5.5	Lanzarote (A)	21	10			9.6
Segovia ...	9	-1			4.6	Montserrat ...	13	2			6.5	La Palma (A)	20	15			7.2
NOTA.- Las máximas y precipitaciones (día) son de 06 a 18 (TMG) de ayer. Las mínimas y las precipitaciones (noche) son de 18 (TMG) de ayer a 06 (TMG) de hoy. Las horas de sol son de ayer.												Hierro (A) ...	22	16			6.3
												Ceuta ...	19	15			2.0
												Melilla ...	17	10			1.6

INFORMACION GENERAL .- En superficie: Situación anticiclónica en la Península Ibérica producida por núcleo anticiclónico con 1032 mb. en su centro al NW de Galicia. En Altura: En 500 mb. depresión al SW de la Península Ibérica. Campo de viento y temperatura: Dirección variable 10 nudos; -21° C. Isoceros: Madrid 3100 m. La Coruña 2750 m. Palma 3250 m. Gibraltar 2850 m. Tenerife 2750 m.

Estuvo nuboso con precipitaciones, en general poco importantes, en Galicia, Cantábrico y País Vasco; destacando 5 litros por metro cuadrado en Avilés y 1 en Vitoria y Bilbao. Hubo nieblas en numerosos puntos de la Península y Baleares.







Imágenes de Publicaciones del Instituto Nacional de Meteorología