



BOLETIN METEOROLOGICO DIARIO

MADRID, MIERCOLES 11 de NOVIEMBRE de 1.981. Núm. 315.

Sec. de Publicaciones del Instituto Nacional de Meteorología, Ciudad Universitaria, Apartado de Correos 285, Madrid (España)  
Teléf.: \*(341) (91) 244 35 00 - Fonometeo Madrid (información local zona Centro): 094 - Fonometeo España: (91) 232 69 40

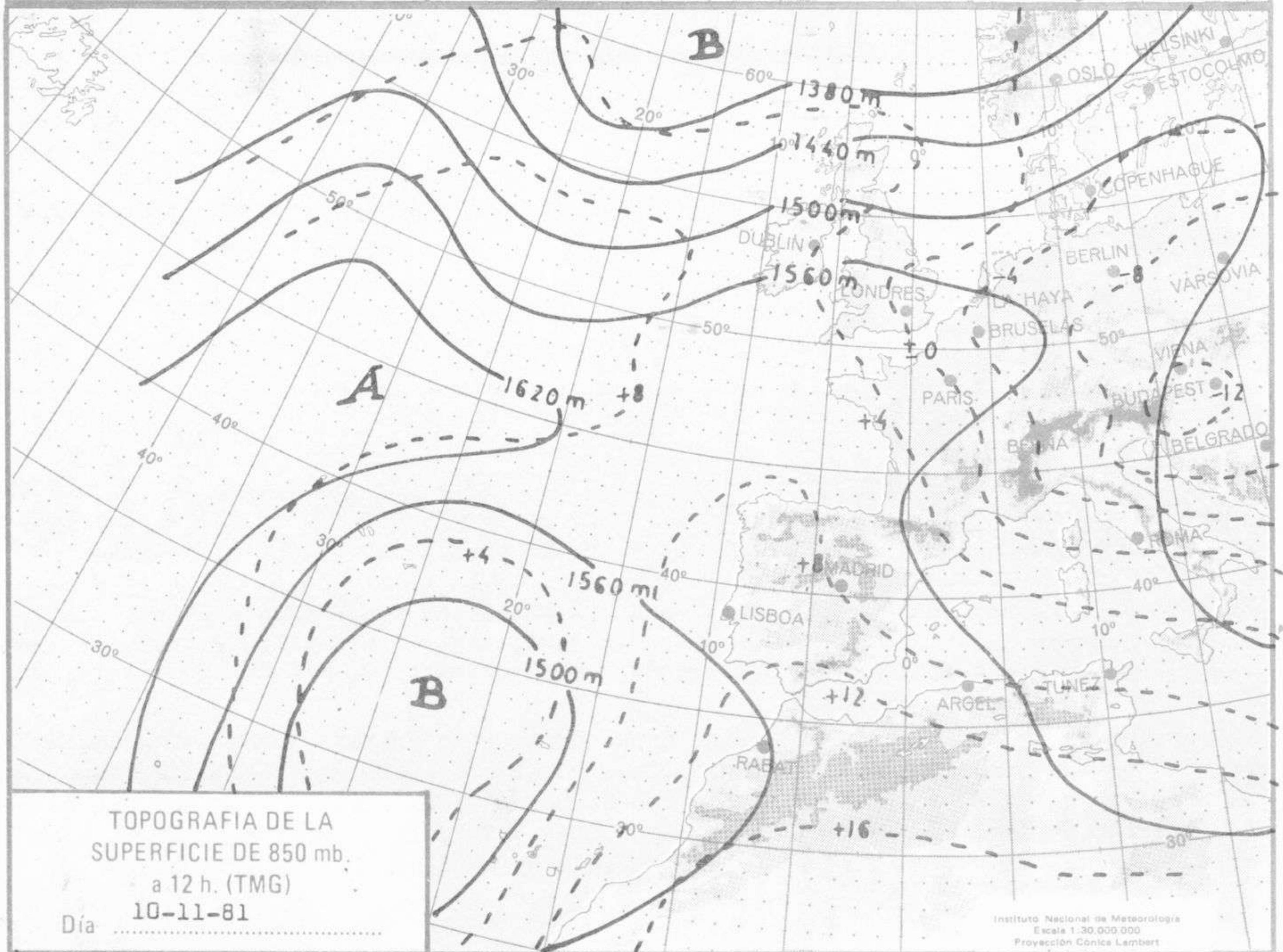
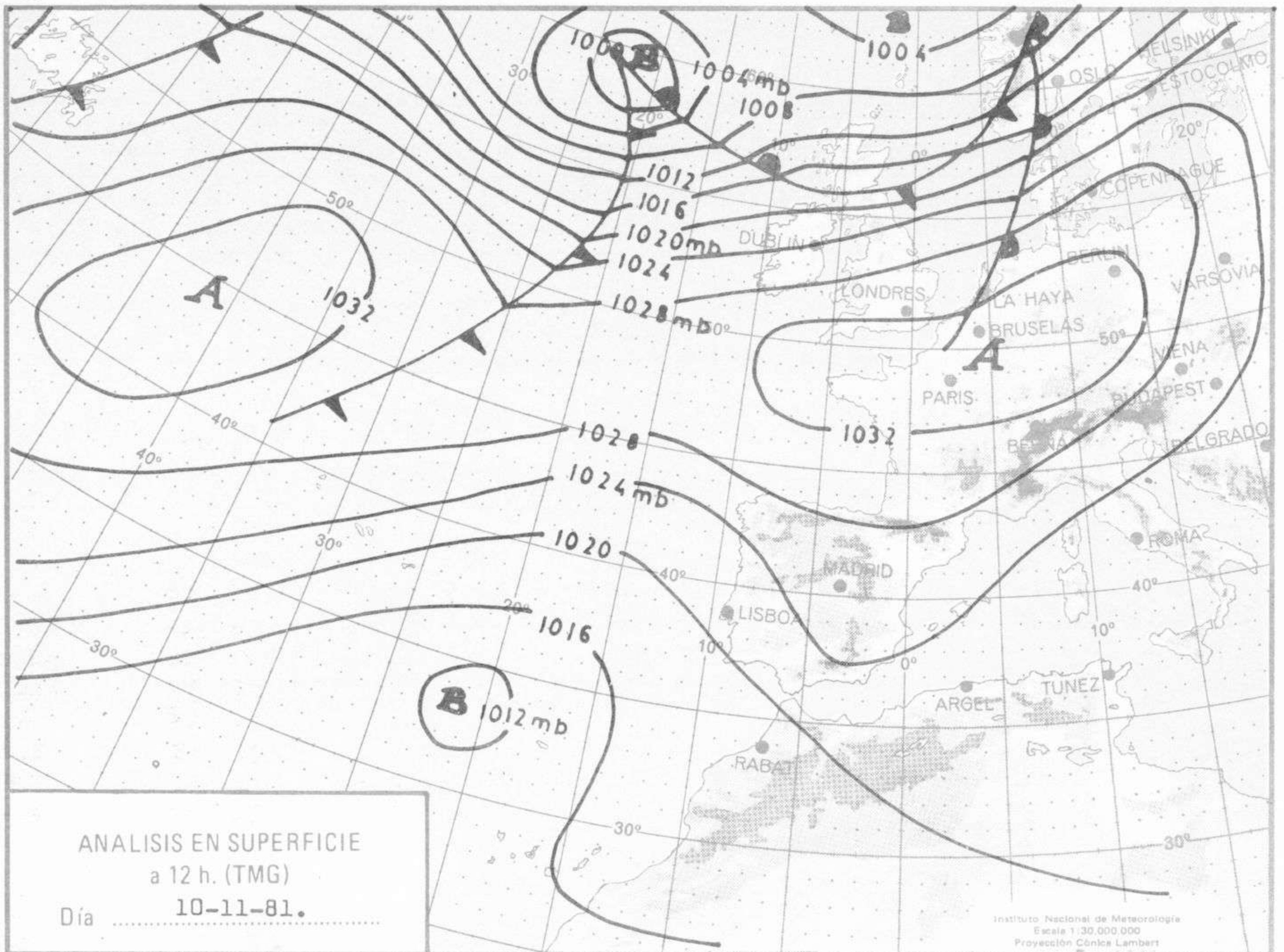
Estaciones	Temperatura		Precipitación		Horas de sol	Estaciones	Temperatura		Precipitación		Horas de sol	Estaciones	Temperatura		Precipitación		Horas de sol
	Máx.	Min.	Día	Noche			Máx.	Min.	Día	Noche			Máx.	Min.	Día	Noche	
La Coruña ...	18	9			8.7	Navacerrada	11	0			8.9	Castellón ...	18	12			3.2
Monteventoso	18	10				Madrid/Barajas	18	1			7.7	Valencia (A)	20	12	ip		6.7
El Ferrol ...	21	7				Madrid (C.Un.)	18	3			8.1	Valencia ...	20	12	ip		5.1
Lugo (P.C.) ...	16	-2			7.8	Madrid (Retiro)	16	7			7.5	Alicante (A)	22	13			7.0
Santiago de C.	19	6			8.8	Guadalajara...	18					Alicante ...	22	11			7.1
Pontevedra ...	21	6			8.0	Toledo ...	17	4			4.4	Murcia (A) ...	22	11			6.6
Vigo (A) ...	17	8			8.8	Cuenca ...	17	3			9.3	Murcia ...	23	12			6.1
Vigo ...	22	11			9.0	Molina de A.	18	-6			8.9	Cartagena ...	20	14			
Orense ...	15	4			6.1	Ciudad Real	18	5			5.1	San Javier ...	21	10			5.3
Ponferrada ...	12	1			8.4	Albacete (A)	18	7			6.6	Sevilla (A) ...	23	10			3.8
Avilés (A) ...	14	5			8.8	Cáceres ...	22	11				Córdoba (A)	22	7			0.3
Gijón ...	14	0			8.7	Badajoz (A)	23	6			6.3	Jaén ...	22	13			X
Oviedo ...	13	4			5.4	Vitoria (A) ...	12	-4			4.5	Granada (A)	20	5			1.2
Santander (A)	14	1			6.5	Logroño ...	16	-4			9.6	Huelva ...	23	14			7.0
Santander ...	13	5			8.2	Logroño (A)	16	-2			8.8	Jerez de la F. (A)	24	X			4.6
Bilbao (A) ...	13	2			5.1	Pamplona ...	15	-2			9.2	Cádiz ...	22	17			
San Sebastián	8	4			7.5	Huesca (A) ...	14	3			8.0	Tarifa ...	19	17			2.8
S.Sebastián (A)	10	0			7.8	Daroca ...	16	-2				Málaga (A) ...	21	11			0.9
León (A) ...	17	1				Zaragoza (A)	14	-2			8.6	Almería (A)	23	14			4.0
Zamora ...	15	0			9.1	Zaragoza ...	13	-1				Palma de M.(A)	17	4			2.6
Palencia ...	17	-2			9.6	Calamocha ...	16	-6			7.2	Mahón (A) ...	16	8			9.7
Burgos (A) ...	15	9				Teruel ...	17	2				Ibiza (A) ...	18	15	1		0.2
Burgos ...	15	-3			8.3	Lérida ...	14	5			7.8	S.C.de Tenerife	22	18	ip	ip	0.3
Valladolid (A)	16	-1			9.0	Gerona (A) ...	13	0			8.0	Tenerife Norte(A)	16	14	ip	ip	0.4
Valladolid ...	18	-5			6.5	Barcelona ...	13	8				Tenerife Sur (A)	22		ip		
Soria ...	17	-3			7.1	Barcelona (A)	14	5			0.0	Izaña ...	8	4	6	6	10.4
Salamanca ...	17	-1			7.8	Reus (A) ...	14	X				Las Palmas (A)	24	18			9.1
Salamanca (A)	16	-1			8.8	Tarragona ...	14	11			0.0	Fuerteventura(A)	23	18			7.0
Avila ...	17	4			9.2	Tortosa ...	16	13			0.1	Lanzarote (A)	23	18	ip		7.1
Segovia ...	16	4			9.2	Montserrat ...	6					La Palma (A)	21	19	ip	ip	1.5
												Hierro (A) ...		16			
												Ceuta ...	20	15			7.2
												Melilla ...	21	16			2.0

NOTA.— Las máximas y precipitaciones (día) son de 06 a 18 (TMG) de ayer. Las mínimas y las precipitaciones (noche) son de 18 (TMG) de ayer a 06 (TMG) de hoy. Las horas de sol son de ayer.

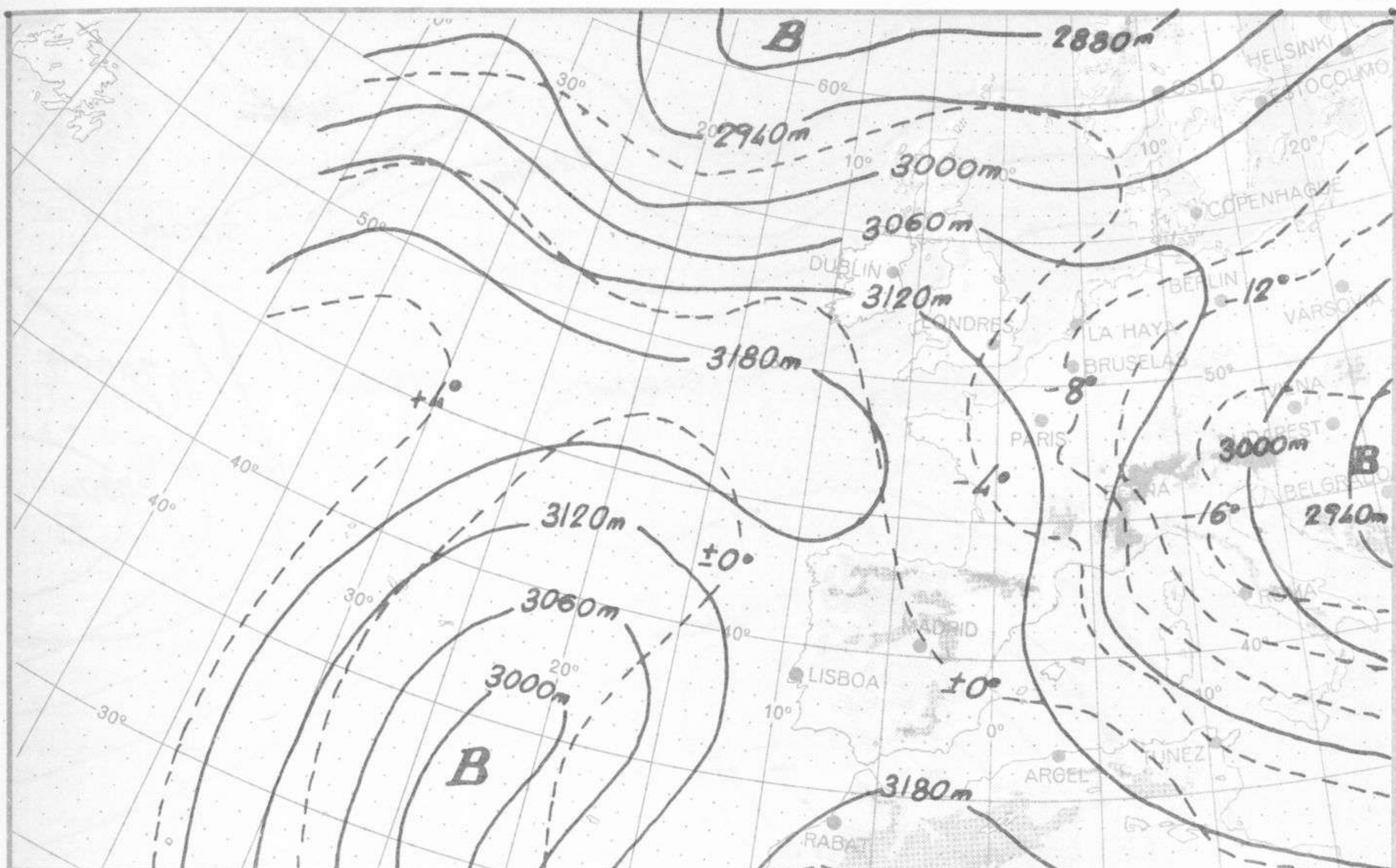
INFORMACION GENERAL .— Baja de 1006 mb. en 30<sup>º</sup> N, 25<sup>º</sup> W; de 999 mb. en 60<sup>º</sup> N, 05<sup>º</sup> W y de 990 mb. en 69<sup>º</sup> N, 11<sup>º</sup> E. Alta de 1033 mb. en 40<sup>º</sup> N, 43<sup>º</sup> W y en 50<sup>º</sup> N, 30<sup>º</sup> W. y otra relativa de 1015 mb. en 66<sup>º</sup> N, 15<sup>º</sup> W. Hay nubosidad en Valencia, Baleares y Canarias y cielo despejado en el resto del País. La baja situada al SW de la Península no tiene tendencia a acercarse a esta. La situación sobre España es anticiclónica. Un chorro lleva rumbo NE. sobre el Mar de Irlanda. y SE. sobre el Mar del Norte. Isoceros: Barajas 3380 m. Palma 3120 m. La Coruña 3330 m. Lisboa 3600 m. Gibraltar 3600 m.

En las últimas 24 horas ha llovido en Canarias y en Ibiza. Ha habido nubosidad en el área mediterránea y en el archipiélago canario y cielo prácticamente despejado en el resto de España. Durante la noche ha helado fuerte en las cuencas del Duero y Ebro con mínimas de -5<sup>º</sup> en Valladolid y -4<sup>º</sup> en Vitoria y Logroño, en Cádiz han tenido 17<sup>º</sup>, 15<sup>º</sup> en Ibiza, 16<sup>º</sup> en Melilla y 18<sup>º</sup> en las capitales canarias.





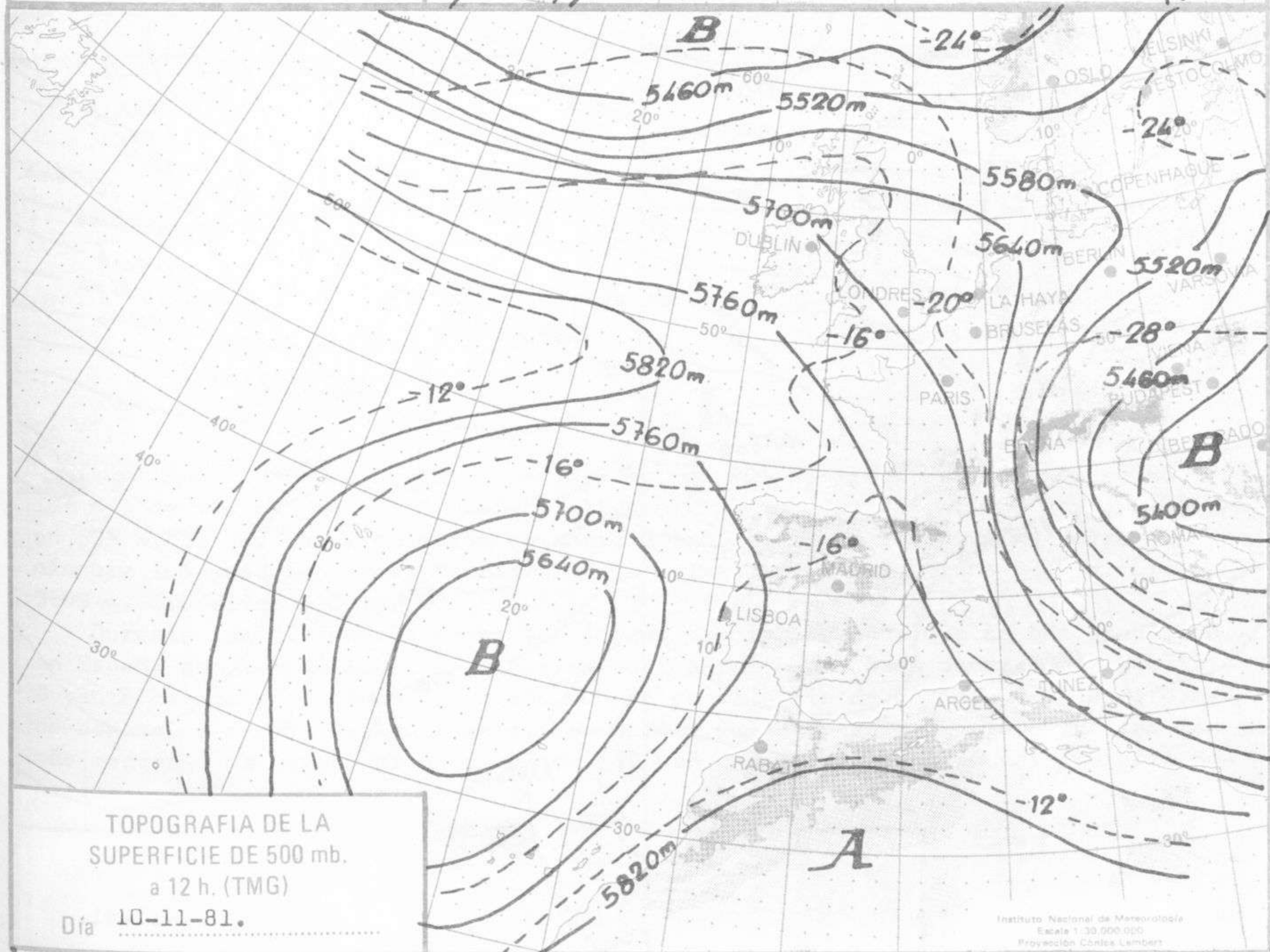




TOPOGRAFIA DE LA SUPERFICIE DE 700 mb. a 12 h. (TMG)

Día 10-11-81.

Instituto Nacional de Meteorología  
Escala 1:30.000.000  
Proyección Cónica Lambert



TOPOGRAFIA DE LA SUPERFICIE DE 500 mb. a 12 h. (TMG)

Día 10-11-81.

Instituto Nacional de Meteorología  
Escala 1:30.000.000  
Proyección Cónica Lambert



