



BOLETIN METEOROLOGICO DIARIO

MADRID, JUEVES 23 de JULIO de 1981 Núm. 204

Sec. de Publicaciones del Instituto Nacional de Meteorología, Ciudad Universitaria, Apartado de Correos 285, Madrid (España)
Teléf.: *(341) (91) 244 35 00 - Fonometeo Madrid (información local zona Centro): 094 - Fonometeo España: (91) 232 69 40

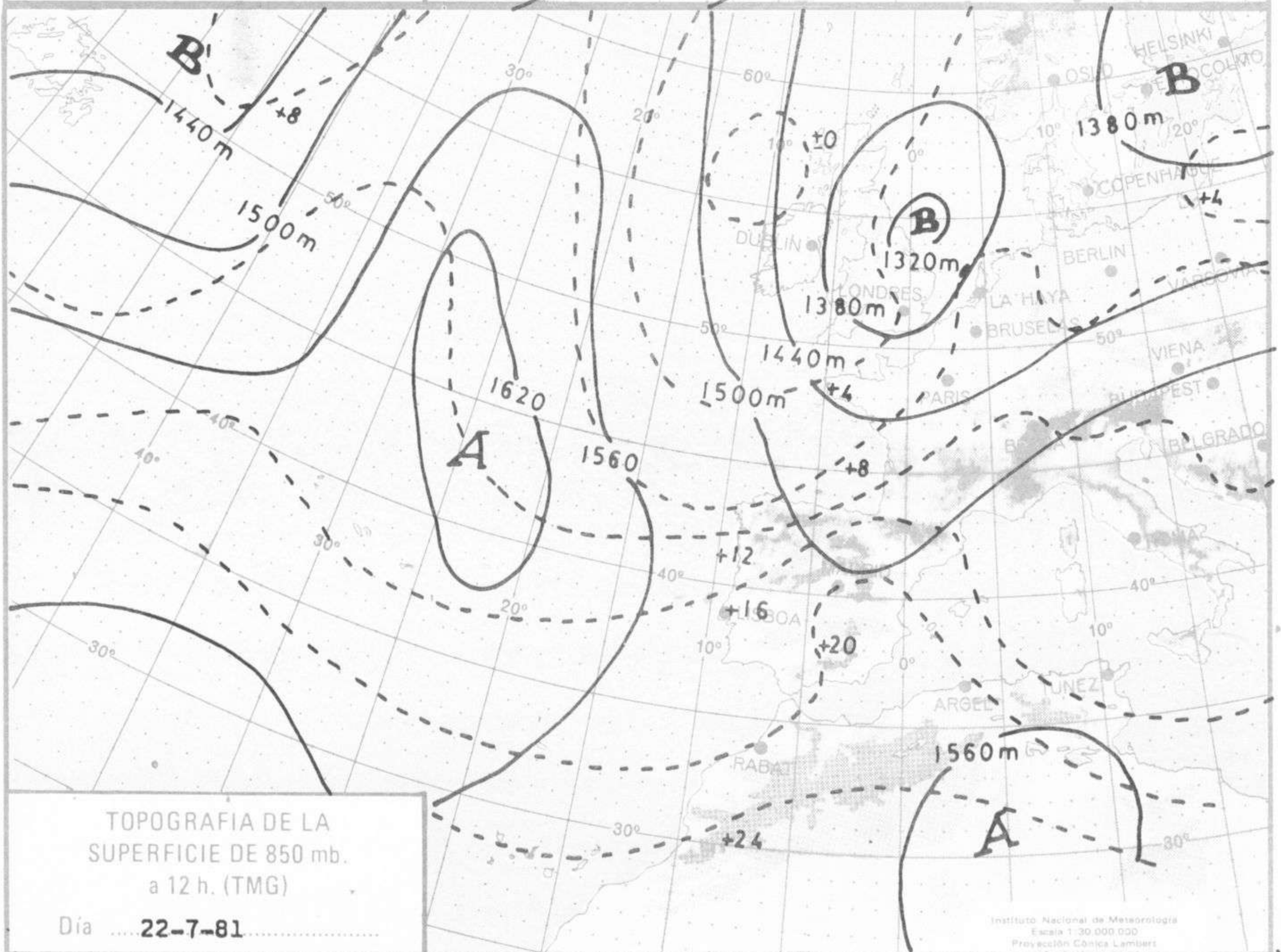
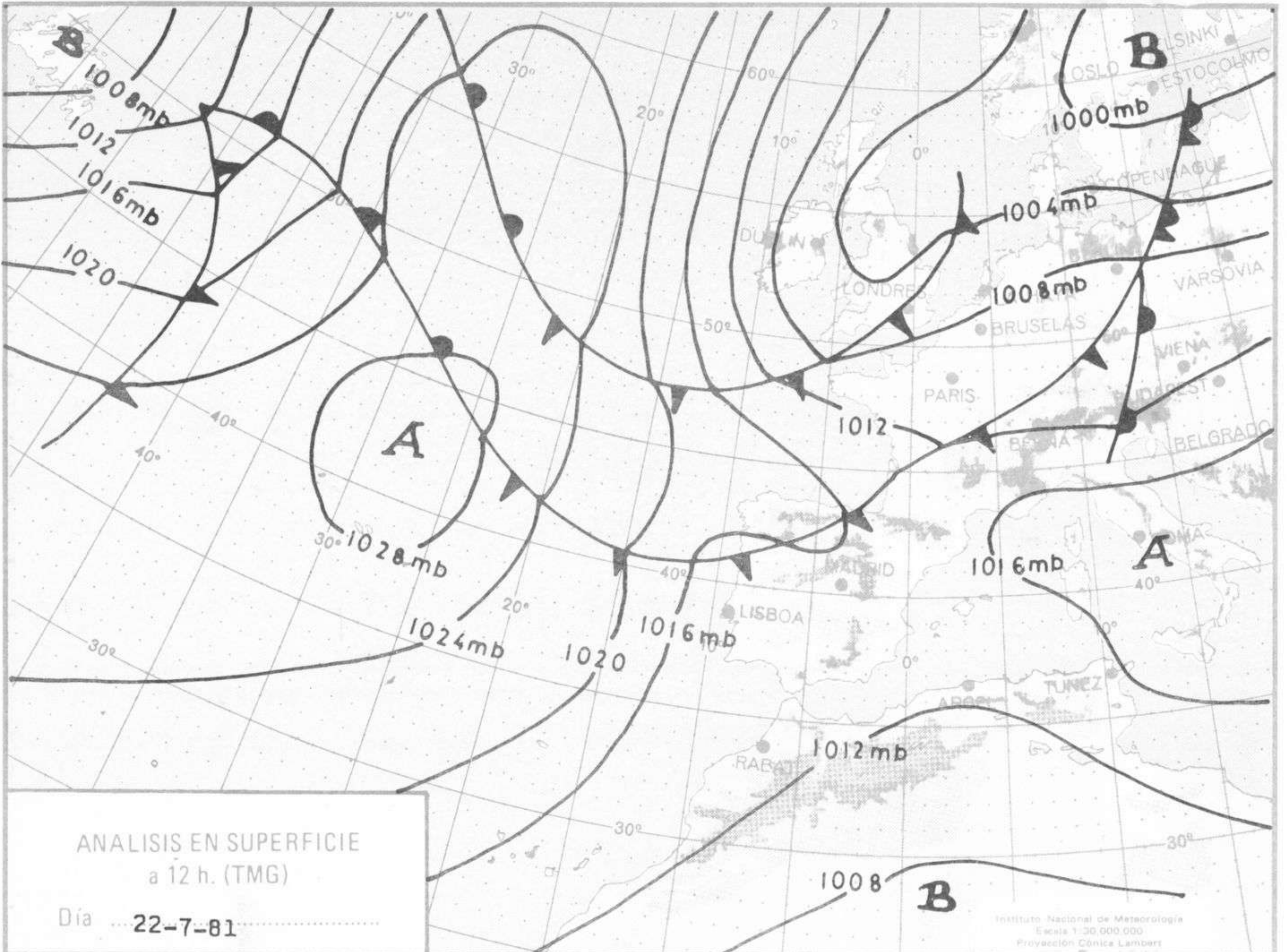
| Estaciones | Temperatura | | Precipitación | | Horas de sol | Estaciones | Temperatura | | Precipitación | | Horas de sol | Estaciones | Temperatura | | Precipitación | | Horas de sol |
|-----------------|-------------|------|---------------|-------|--------------|-----------------|-------------|------|---------------|-------|--------------|-------------------|-------------|------|---------------|-------|--------------|
| | Máx. | Min. | Día | Noche | | | Máx. | Min. | Día | Noche | | | Máx. | Min. | Día | Noche | |
| La Coruña ... | 22 | 14 | 1 | | 2.2 | Navacerrada | 23 | 8 | | | 11.4 | Castellón ... | 28 | 20 | | ip | 12.6 |
| Monteventoso | 19 | 13 | | | | Madrid/Barajas | 34 | 17 | | | 10.3 | Valencia (A) | 29 | 19 | | | 11.2 |
| El Ferrol ... | 23 | 14 | ip | ip | | Madrid (C.Un.) | 33 | 15 | | | 9.1 | Valencia ... | 27 | 21 | | | 11.8 |
| Lugo (P.C.) ... | 21 | 9 | ip | | 4.5 | Madrid (Retiro) | 33 | 18 | | | 9.9 | Alicante (A) | 28 | 19 | | | 13.3 |
| Santiago de C. | 20 | 10 | | | 3.5 | Gusdalajera... | | 16 | | | 10.4 | Alicante ... | 28 | 18 | | | 12.2 |
| Pontevedra ... | 25 | 15 | | | 8.5 | Toledo ... | 35 | 19 | | | 11.0 | Murcia (A) ... | | 20 | | | 13.3 |
| Vigo (A) ... | 23 | 12 | | | 14.0 | Cuenca ... | 32 | 14 | | | 11.3 | Murcia ... | 32 | 20 | | | 12.5 |
| Vigo ... | 22 | 15 | | | 10.9 | Molina de A. | 30 | 10 | | | 11.4 | Cartagena ... | | 20 | | | |
| Orense ... | 26 | 13 | | | 11.5 | Ciudad Real | 34 | 18 | | | 11.0 | San Javier ... | 31 | 19 | | | 8.6 |
| Ponferrada ... | 26 | 11 | | | 11.0 | Albacete (A) | 32 | 17 | | | 11.3 | Sevilla (A) ... | 33 | 18 | | | 11.6 |
| Avilés (A) ... | 20 | 11 | 1 | | 4.3 | Cáceres ... | 34 | 17 | | | | Córdoba (A) | 34 | 17 | | | 12.1 |
| Gijón ... | 23 | 14 | 1 | 3 | 4.0 | Badajoz (A) | 34 | 14 | | | 10.5 | Jaén ... | 35 | 19 | | | 12.6 |
| Oviedo ... | 21 | 12 | | 1 | 3.9 | Vitoria (A) ... | 20 | 13 | | ip | 2.1 | Granada (A) | 34 | 14 | | | 12.9 |
| Santander (A) | 22 | 15 | 2 | 18 | 2.6 | Logroño ... | 26 | 16 | | | 8.2 | Huelva ... | 28 | 18 | | | 13.7 |
| Santander ... | 21 | 15 | ip | 12 | 3.0 | Logroño (A) | 26 | 16 | | | 8.9 | Jerez de la F.(A) | 31 | 19 | | | 12.1 |
| Bilbao (A) ... | 21 | 14 | 1 | 2 | 0.3 | Pamplona ... | 22 | 14 | | | 6.2 | Cádiz ... | 26 | 20 | | | 12.5 |
| San Sebastián | 19 | 12 | 3 | 2 | 0.1 | Huesca (A) ... | 31 | 17 | | ip | 11.7 | Tarifa ... | 24 | 20 | | | |
| S.Sebastián (A) | | | | | | Daroca ... | 30 | 13 | | | 9.0 | Málaga (A) ... | 29 | 17 | | | 12.6 |
| León (A) ... | 28 | 9 | | | 12.8 | Zaragoza (A) | 31 | 18 | | | 10.8 | Almería (A) | 28 | 19 | | | 12.8 |
| Zamora ... | 30 | 12 | | | 10.1 | Zaragoza ... | 31 | 18 | | | | Palma de M.(A) | 28 | 16 | | | 12.6 |
| Palencia ... | | 12 | | | 11.6 | Calamocha ... | 32 | 11 | | | 10.3 | Mahón (A) ... | 28 | 19 | | | 11.7 |
| Burgos (A) ... | 24 | 10 | | | 9.8 | Teruel ... | 32 | | | | | Ibiza (A) ... | 28 | 22 | | | 11.4 |
| Burgos ... | 26 | 12 | | | 10.5 | Lérida ... | 30 | 19 | | | 11.2 | S.C.de Tenerife | 36 | 20 | | | 12.3 |
| Valladolid (A) | 29 | 7 | | | 11.2 | Gerona (A) ... | 28 | 16 | | ip | ip | Tenerife Norte(A) | 25 | 15 | | | 1.1 |
| Valladolid ... | 31 | 9 | | | 10.4 | Barcelona ... | 28 | 20 | | ip | ip | Tenerife Sur (A) | 29 | 20 | | | 11.5 |
| Soria ... | 29 | 11 | | | 12.3 | Barcelona (A) | 26 | 18 | | | 10.3 | Izaña ... | 25 | 12 | | | 13.0 |
| Salamanca ... | 30 | 13 | | | 10.0 | Reus (A) ... | 26 | 20 | | | 9.7 | Las Palmas (A) | 27 | 20 | | | 11.9 |
| Salamanca (A) | 31 | 13 | | | 10.6 | Tarragona ... | 24 | 22 | | ip | 8.9 | Fuerteventura(A) | 29 | | | | |
| Avila ... | 28 | 11 | | | 10.5 | Tortosa ... | 29 | 20 | | ip | 10.4 | Lanzarote (A) | 28 | 19 | | | 11.7 |
| Segovia ... | 29 | 11 | | | 12.1 | Montseny ... | 19 | 9 | | ip | 10.1 | La Palma (A) | 24 | 21 | | | 8.2 |
| | | | | | | | | | | | | Hierro (A) ... | 24 | 16 | | | |
| | | | | | | | | | | | | Ceuta ... | 26 | 17 | | | 11.6 |
| | | | | | | | | | | | | Melilla ... | 25 | 18 | | | 11.1 |

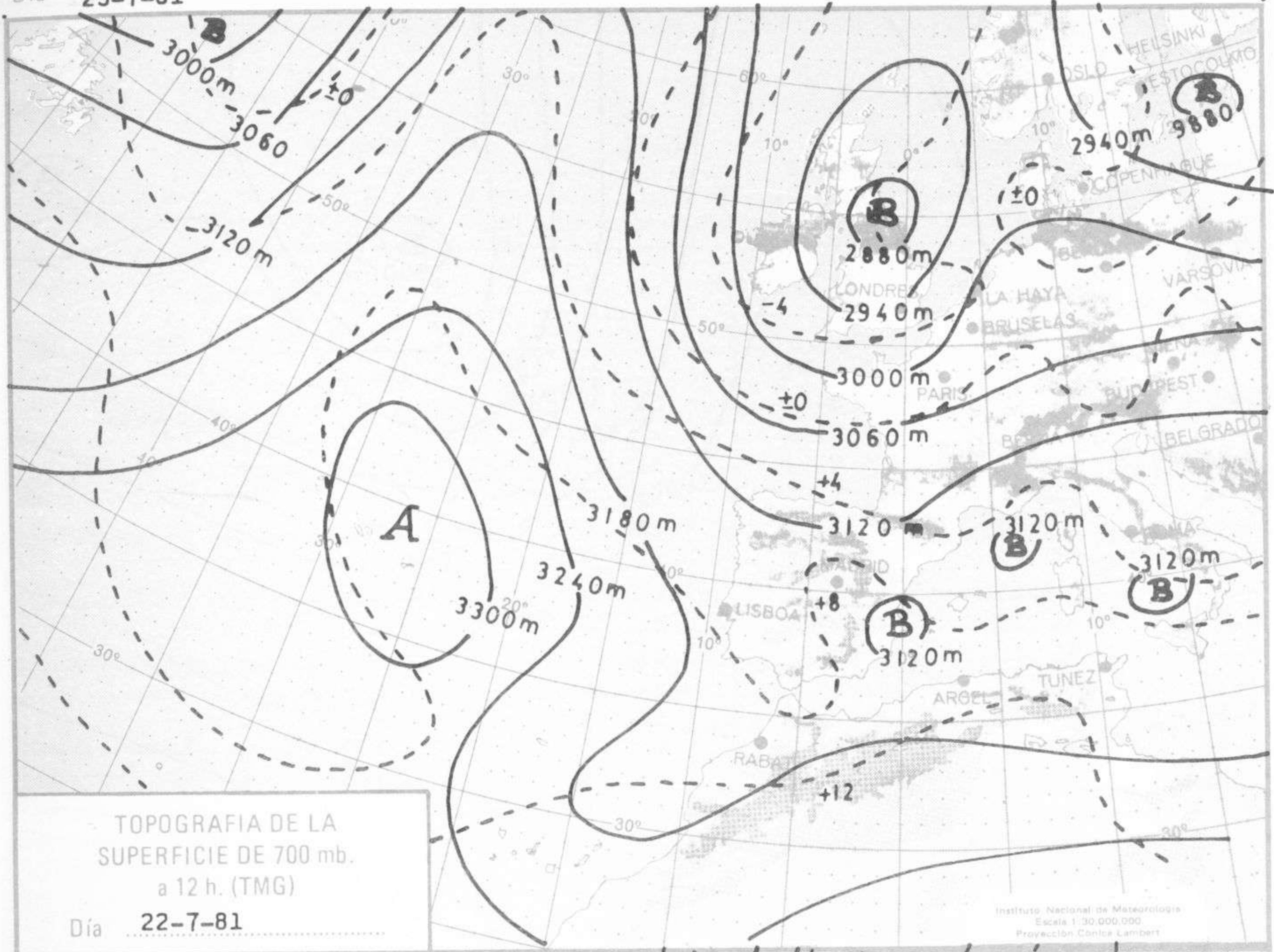
NOTA.— Las máximas y precipitaciones (día) son de 06 a 18 (TMG) de ayer. Las mínimas y las precipitaciones (noche) son de 18 (TMG) de ayer a 06 (TMG) de hoy. Las horas de sol son de ayer.

INFORMACION GENERAL

Bajas de 1002 mb. en 54° N. 45° W, de 1018 mb. en 41° N. 40° W., de 999 mb. en 68° N. 13° E., de 991 mb. en 63° N. 24° E. de 998 mb. en 54° N. 02° W. de 1006 mb. en 41° N. 03° W. y otra de 1002 mb. en 26° N. 05° E. Altas de 1030 mb. en 46° N. 25° W. y de 1018 mb. en 46° N. 23° E. y en 38° N. 15° E. En altura tenemos flujo del NW. a todos los niveles sobre España y se advierte una penetración fría. Un chorro lleva rumbo SE. sobre La Coruña recurvando luego hacia el NE. Isoceros: Madrid 3770 m. Palma 4060 m., La Coruña 3480 m., Lisboa 4040 m. y Gibraltar 4340 m.

Ayer se registraron precipitaciones débiles en el norte de Galicia y en el Cantábrico y amagos tormentosos en puntos de Cataluña. El cielo estuvo despejado en Levante, Sudeste, Andalucía, Baleares y Canarias y nuboso en las regiones no citadas. Las temperaturas fueron moderadas. Durante la noche se han intensificado los chubascos en el Cantábrico que han dado 12 litros por metro cuadrado en Santander.

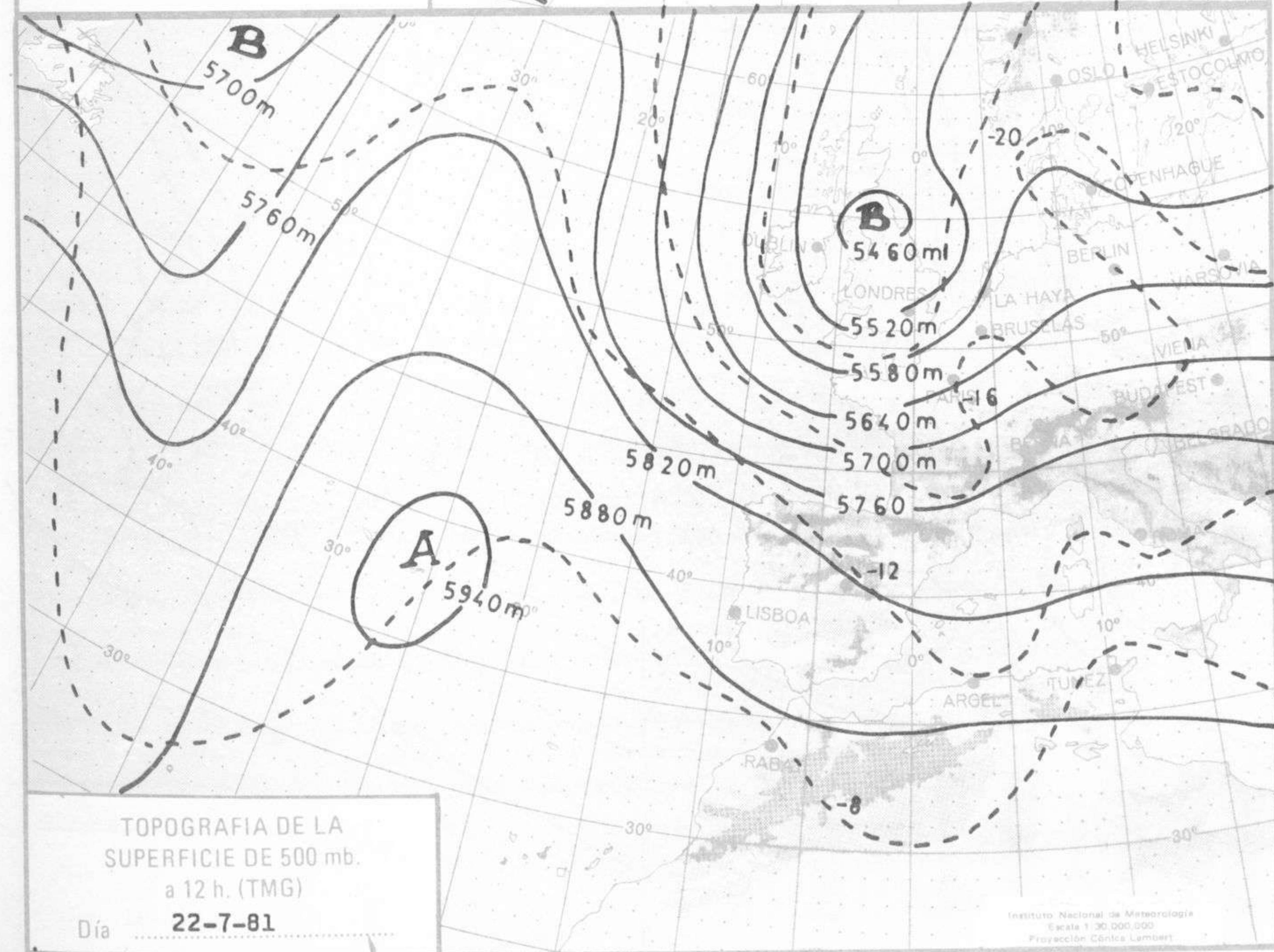




TOPOGRAFIA DE LA SUPERFICIE DE 700 mb. a 12 h. (TMG)

Día 22-7-81

Instituto Nacional de Meteorología
Escala 1:30.000.000
Proyección Cónica Lambert



TOPOGRAFIA DE LA SUPERFICIE DE 500 mb. a 12 h. (TMG)

Día 22-7-81

Instituto Nacional de Meteorología
Escala 1:30.000.000
Proyección Cónica Lambert

