



BOLETIN METEOROLOGICO DIARIO

MADRID, JUEVES 14 de MAYO de 1.981. Núm. 134.

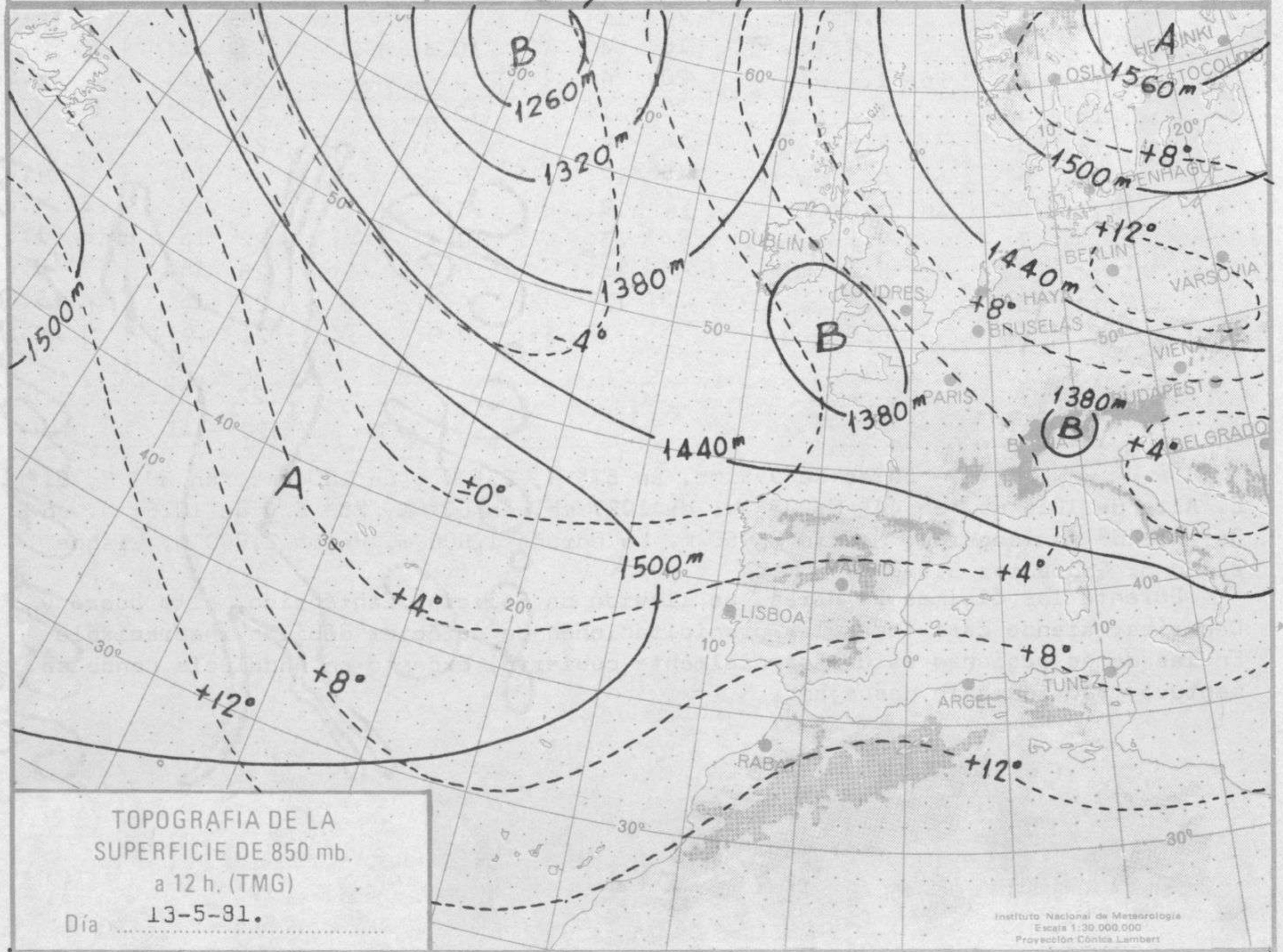
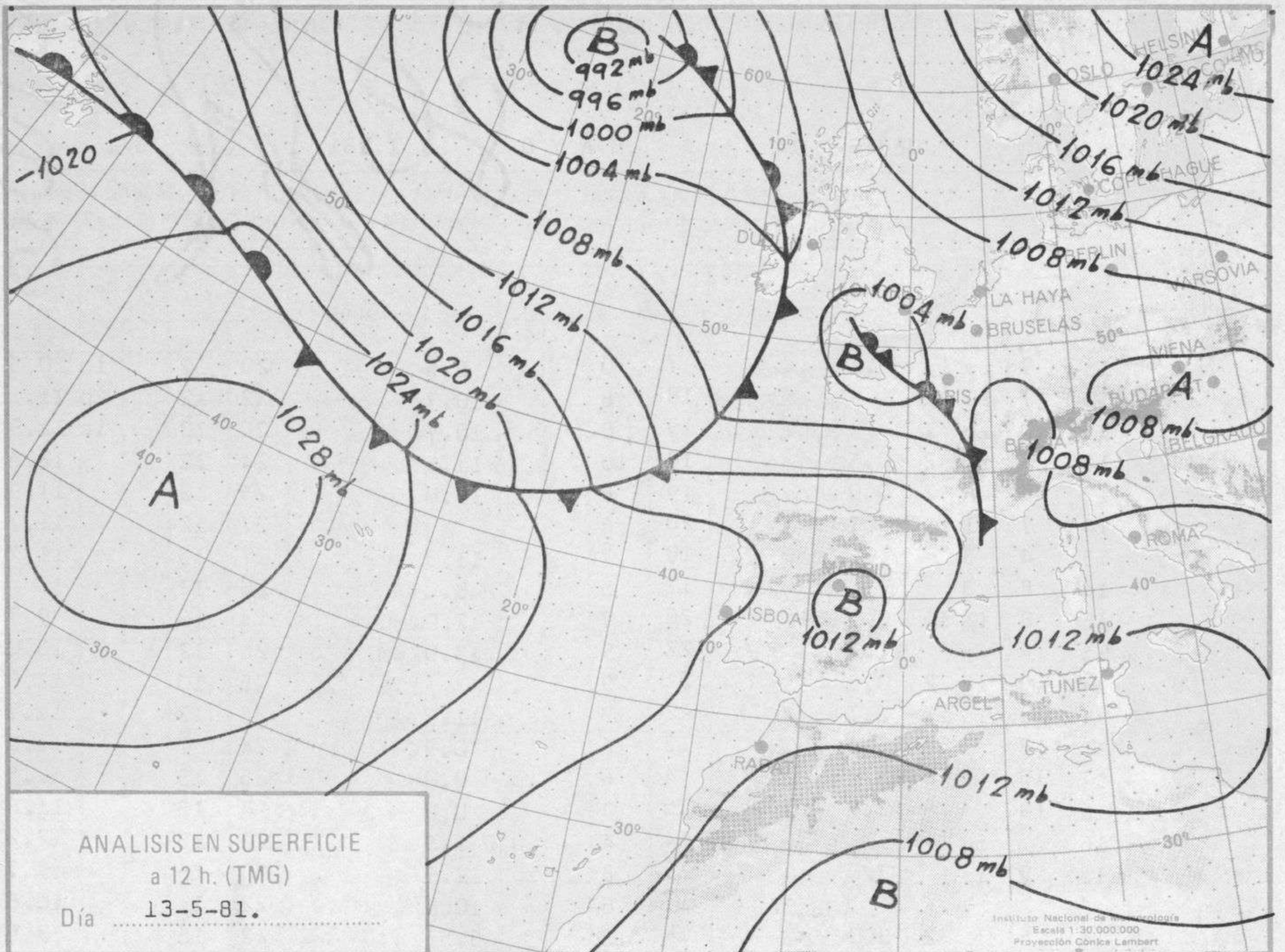
Sec. de Publicaciones del Instituto Nacional de Meteorología, Ciudad Universitaria, Apartado de Correos 285, Madrid (España)
Teléf.: *(341) (91) 244 35 00 - Fonometeo Madrid (información local zona Centro): 094 - Fonometeo España: (91) 232 69 40

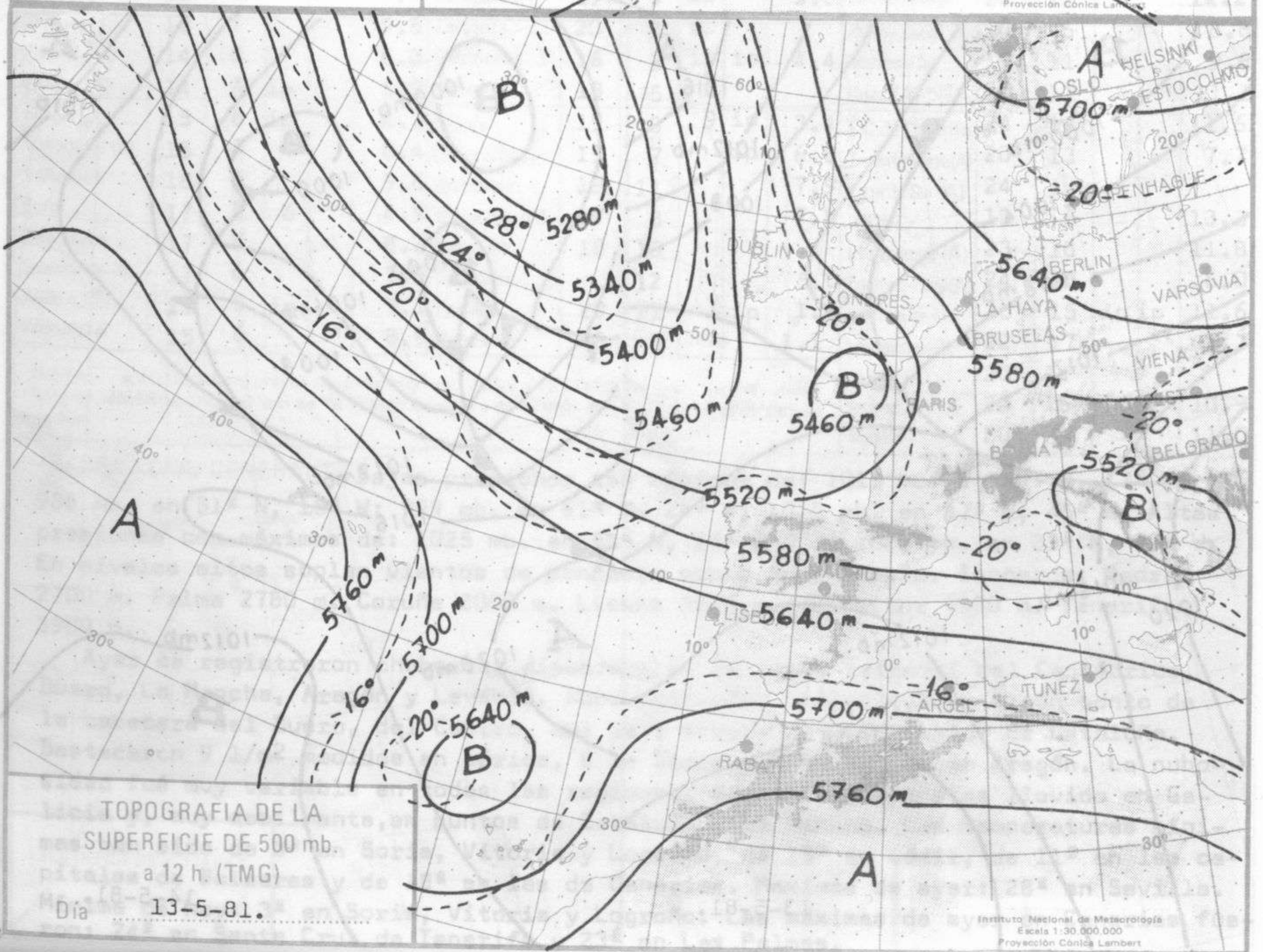
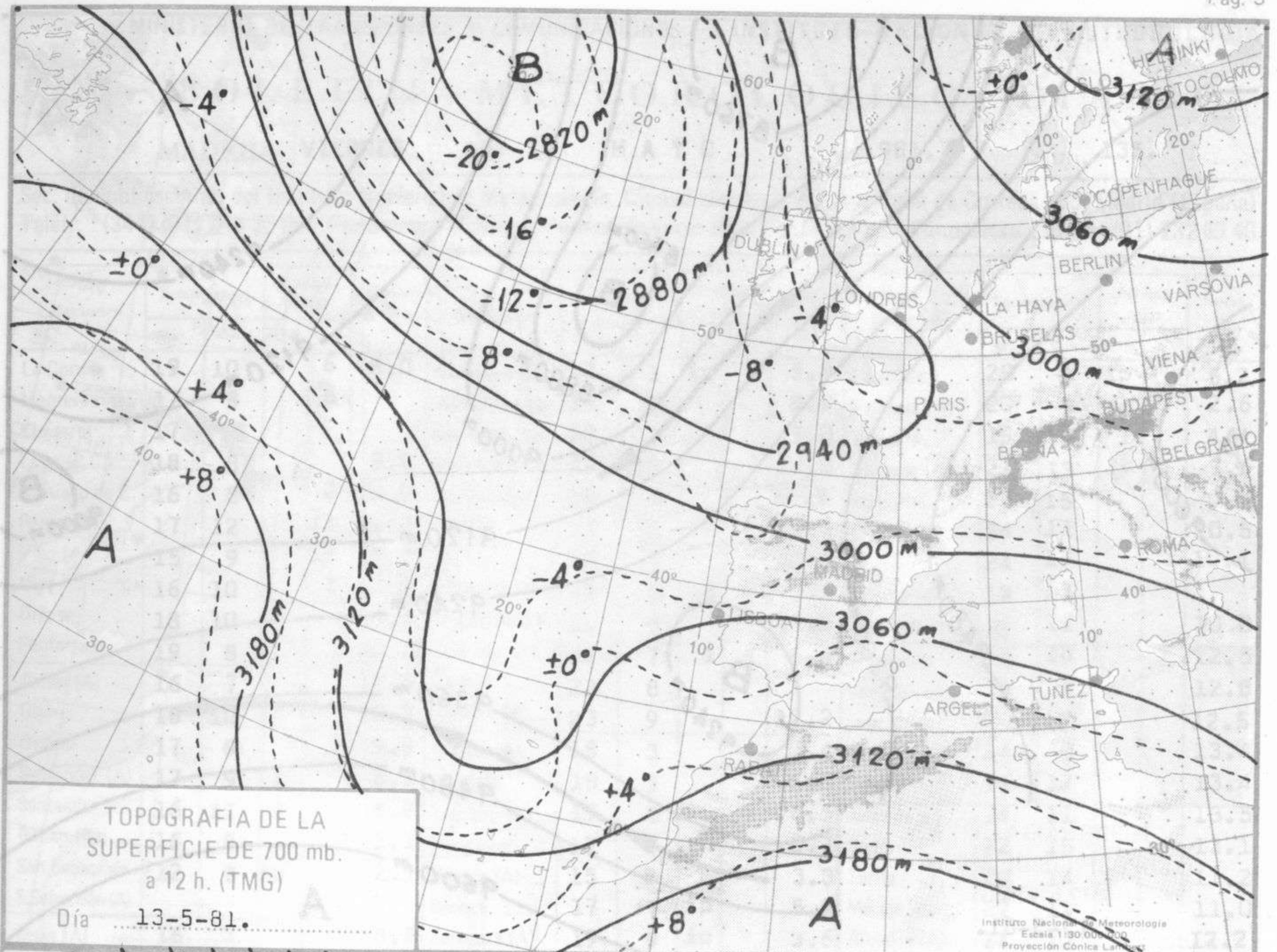
Estaciones	Temperatura		Precipitación		Horas de sol	Estaciones	Temperatura		Precipitación		Horas de sol	Estaciones	Temperatura		Precipitación		Horas de sol
	Máx.	Min.	Día	Noche			Máx.	Min.	Día	Noche			Máx.	Min.	Día	Noche	
La Coruña ...	16	9	ip	ip	1.1	Navacerrada	7	0			5.5	Castellón ...	20	12		ip	10.5
Monteventoso	13	7	ip	2		Madrid/Barajas	18	8			10.7	Valencia (A)	22	12		ip	11.1
El Ferrol ...	15	10	ip	1		Madrid (C.Un.)	19	8			10.7	Valencia	20	13		ip	11.9
Lugo (P.C.) ...	14	6	ip	2	0.5	Madrid (Retiro)	18	10			11.5	Alicante (A)	24	12			12.5
Santiago de C.	13	5	6	2	0.0	Guadalajara...	19	8			10.0	Alicante	25	12			11.9
Pontevedra ...	14	7	1		0.1	Toledo	20	8			X	Murcia (A) ...	27	12			11.7
Vigo (A)	13	4	3			Cuenca	18	7			11.3	Murcia	27	13			11.7
Vigo	14	8	3			Molina de A.	17	5			8.0	Cartagena ...	20	12			
Orense	18	8	ip	ip	0.0	Ciudad Real	20	7			12.0	San Javier ...	21	13			9.7
Ponferrada ...	15	8	ip		1.1	Albacete (A)	22	9			13.0	Sevilla (A) ...	26	12			10.0
Avilés (A) ...	14	6	ip	2	0.8	Cáceres	21	9				Córdoba (A)	25	10			11.8
Gijón	16	9	ip	2	3.7	Badajoz (A)	22	7			11.5	Jaén	25	12			11.7
Oviedo	15	8	1	6	3.4	Vitoria (A) ...	13	6			0.8	Granada (A)	24	7			11.0
Santander (A)	17	10		4	3.2	Logroño	14	6	ip	ip	0.0	Huelva	25	13			11.5
Santander ...	16	10		6	3.9	Logroño (A)	15	4	ip		0.0	Jerez de la F.(A)	25	13			11.6
Bilbao (A) ...	16		ip			Pamplona ...	14	4		ip	1.5	Cádiz	23	15			12.2
San Sebastián	13	8	ip		3.6	Huesca (A) ...	18	8		ip	11.7	Tarifa	20	16			9.7
S.Sebastián (A)						Daroca	17	8			10.8	Málaga (A) ...	22	11			10.6
León (A) ...	14	6		2	3.0	Zaragoza (A)	19	12			8.5	Almería (A)	22	15			9.8
Zamora	14	7			4.4	Zaragoza ...	20	11				Palma de M.(A)	24	9			11.5
Palencia		8			4.6	Calamocha ...	18	4			10.4	Mahón (A) ...	19	11			8.8
Burgos (A) ...	11	3		ip	1.7	Teruel	20	6				Ibiza (A) ...	24	11			12.6
Burgos	13	5			1.2	Lérida	20	11			12.4	S.C.de Tenerife	23	18	ip	ip	4.9
Valladolid (A)	14	5			2.6	Gerona (A) ...	16	8			5.6	Tenerife Norte(A)	22	12			3.8
Valladolid ...	14	6			5.3	Barcelona ...	18	12			6.1	Tenerife Sur (A)		16			7.3
Soria	14	5		ip	5.4	Barcelona (A)	18	9			8.8	Izaña	8	-2		2	4.5
Salamanca ...	13	7			8.1	Reus (A) ...	16	13			10.4	Las Palmas (A)	22	16		ip	1.5
Salamanca (A)	14	6			8.2	Tarragona ...		14			10.7	Fuerteventura(A)	25	16			8.2
Avila	13	5			8.4	Tortosa	23	11		ip	9.4	Lanzarote (A)	24	16		ip	9.6
Segovia	14	6			8.5	Montseny ...	5	1		ip	0.0	La Palma (A)	21	16			4.9
												Hierro (A) ...	22				
												Ceuta	22	13			8.9
												Melilla	22	15			10.7

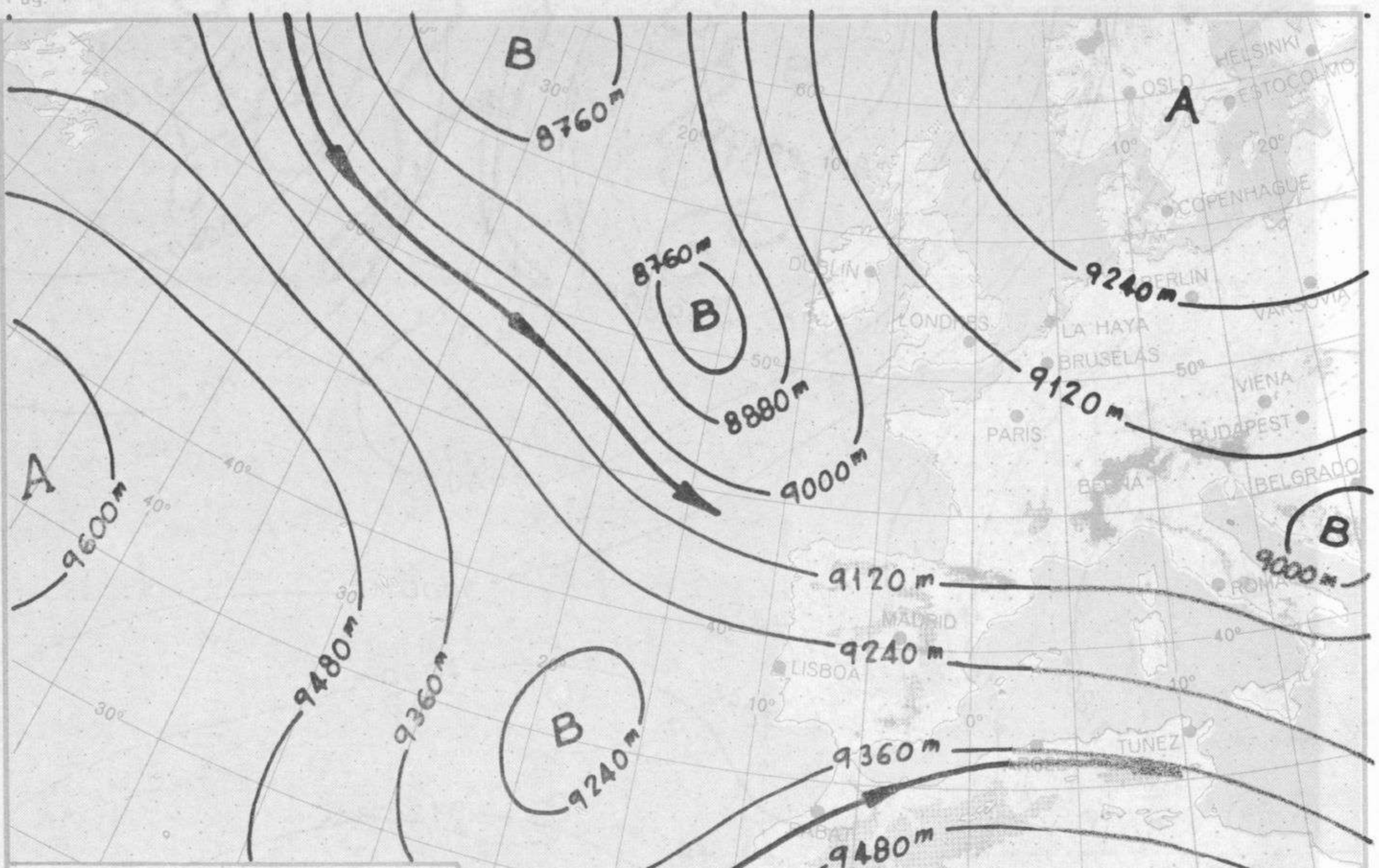
NOTA.— Las máximas y precipitaciones (día) son de 06 a 18 (TMG) de ayer. Las mínimas y las precipitaciones (noche) son de 18 (TMG) de ayer a 06 (TMG) de hoy. Las horas de sol son de ayer.

INFORMACION GENERAL.— Bajas de 999 mb. en 57^º N, 25^º W y de 1004 mb. en 30^º N, 01^º E. Alta de 1016 mb. en 44^º N, 03^º W; de 1027 mb. en 63^º N, 25^º E y de 1026 mb. en 35^º N, 40^º W. Isoceros: Madrid 2.750 m. La Coruña 1.800 m. Palma 2.800 m. Lisboa 2.400 m. Gibraltar 3.500 m.

Durante las últimas 24 horas, ha llovido en Galicia, Cantábrico, alto Duero y Canarias, siendo casi todas las precipitaciones de carácter débil o inapreciable. En las demás regiones estuvo parcialmente cubierto, excepto en Andalucía donde se mantuvo prácticamente despejado.



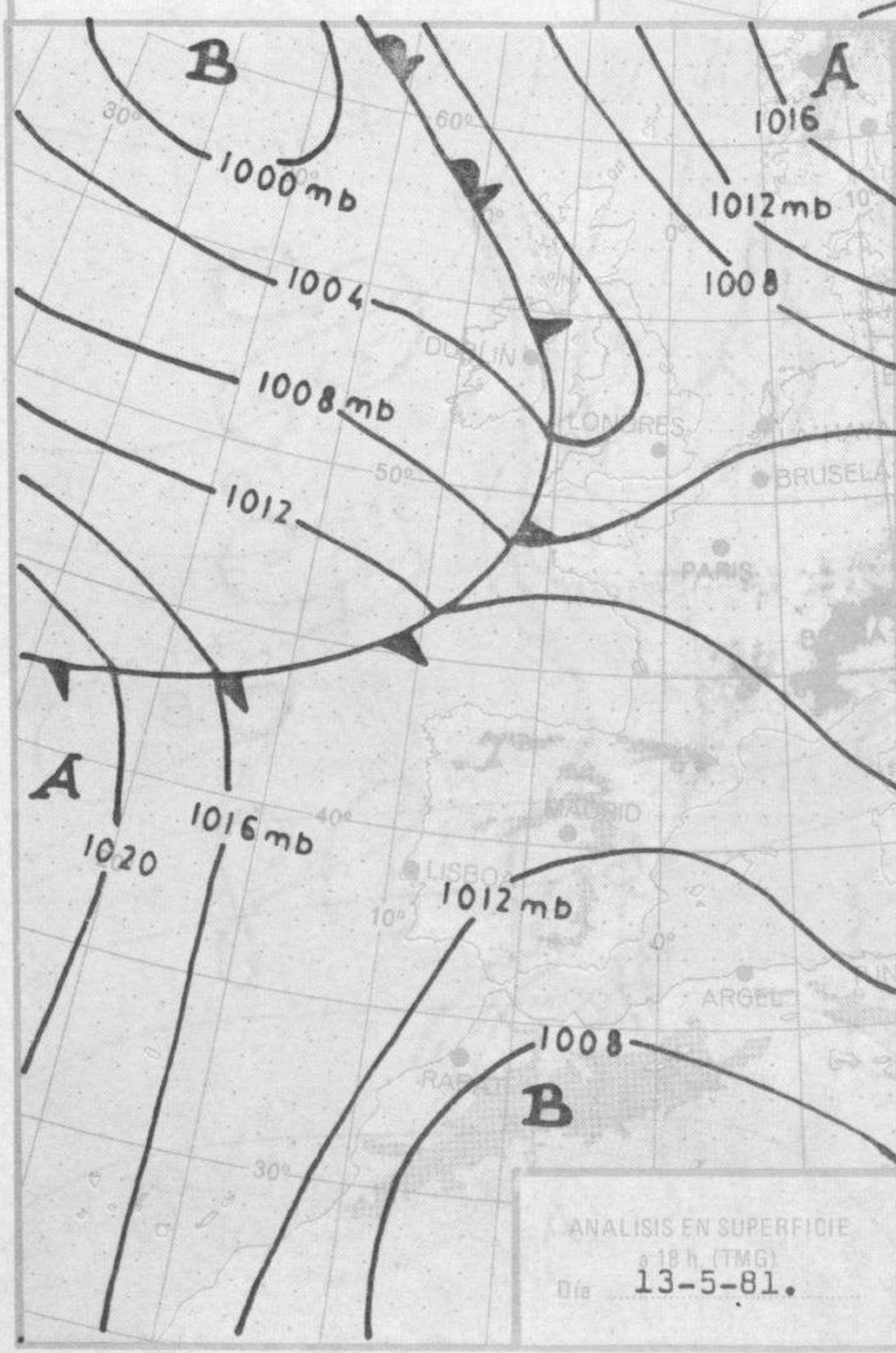




TOPOGRAFIA DE LA SUPERFICIE DE 300 mb. a 12 h. (TMG)

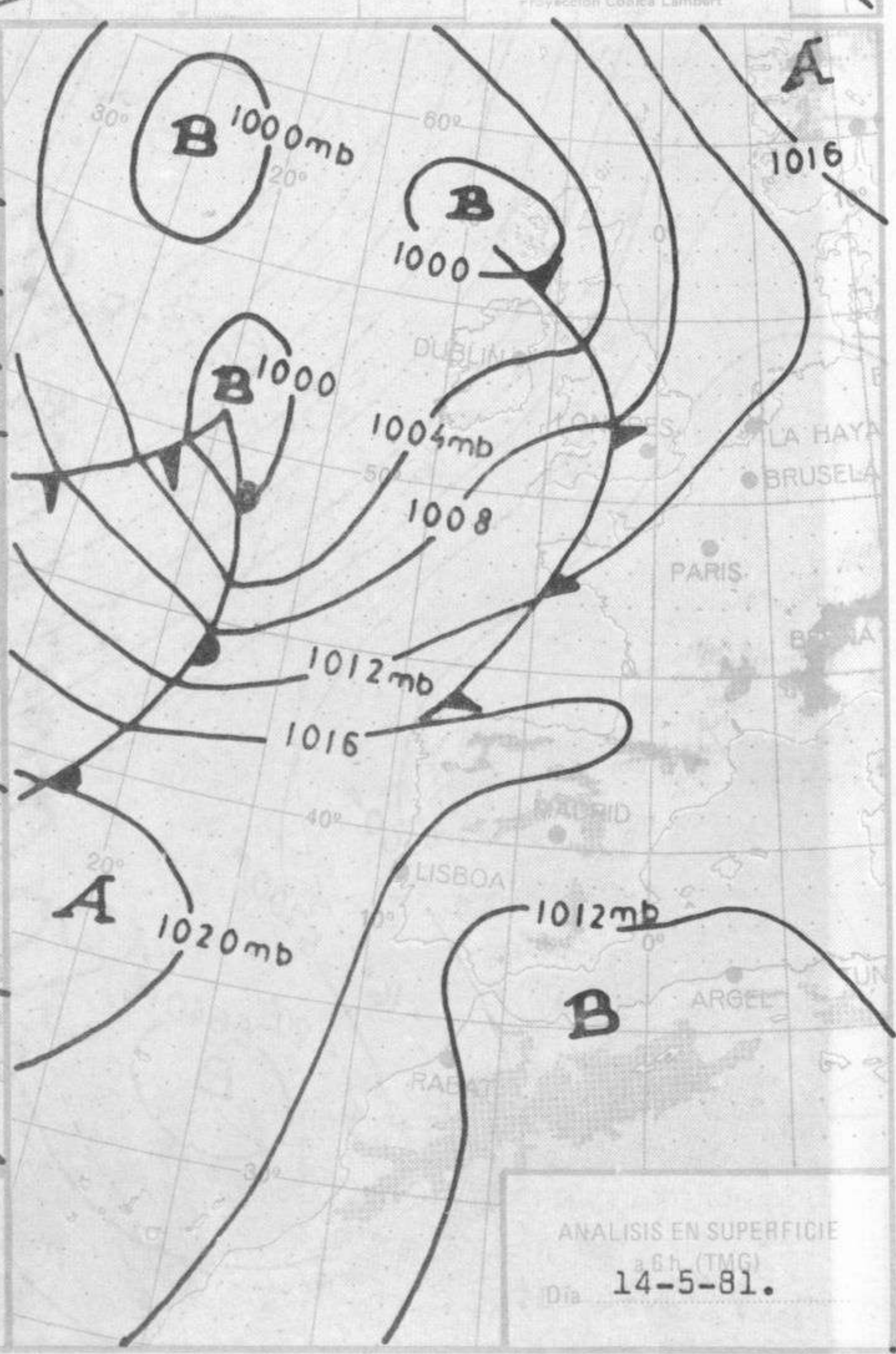
Día 13-5-81.

Instituto Nacional de Meteorología
Escala 1:30,000,000
Proyección Cónica Lambert



ANALISIS EN SUPERFICIE a 18 h. (TMG)

Día 13-5-81.



ANALISIS EN SUPERFICIE a 6 h. (TMG)

Día 14-5-81.