



BOLETIN METEOROLOGICO DIARIO

MADRID, DOMINGO 22 de MARZO de 1.981. Núm. 80.

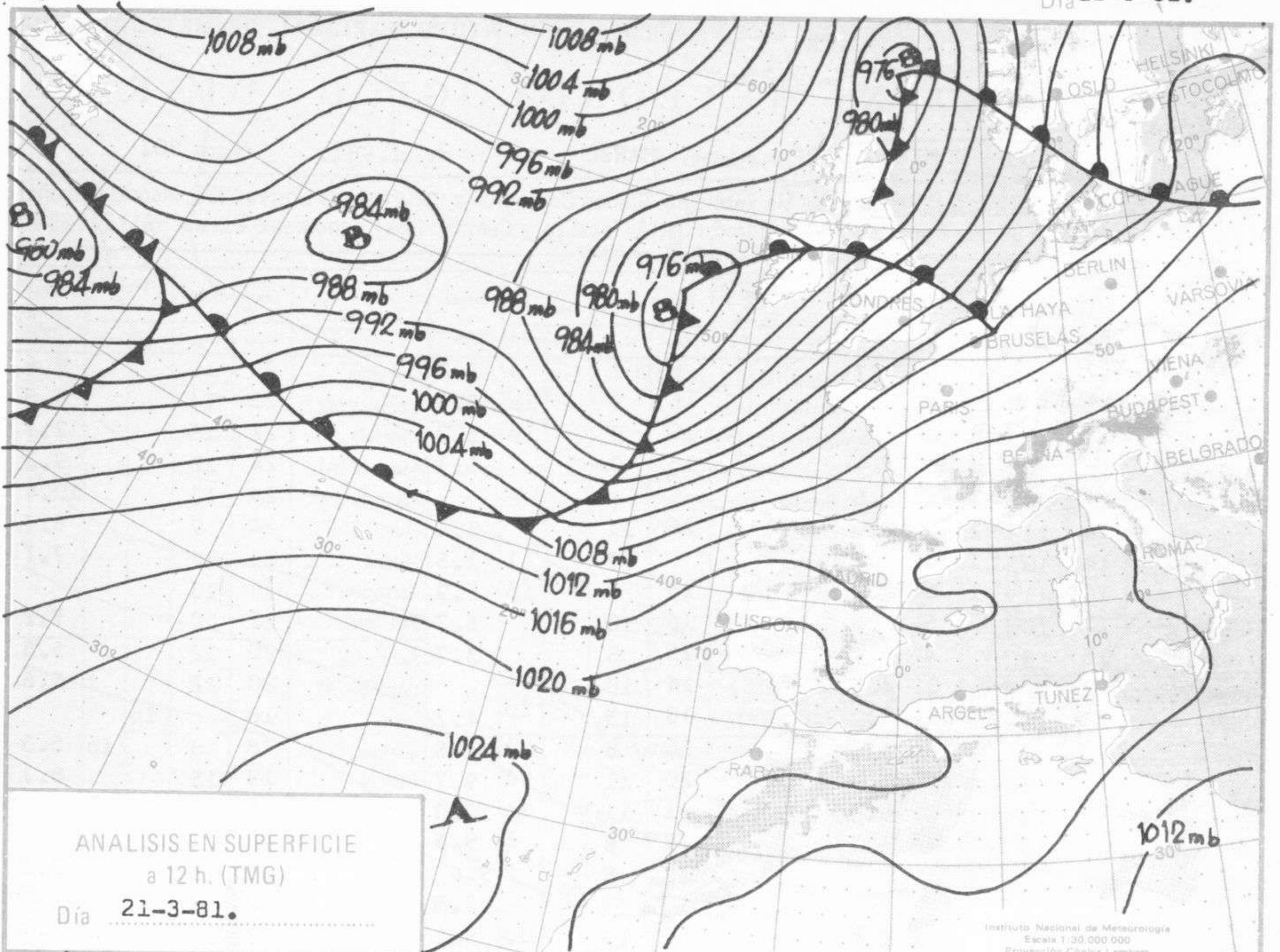
Sec. de Publicaciones del Instituto Nacional de Meteorología, Ciudad Universitaria, Apartado de Correos 285, Madrid (España)
Teléf.: *(341) (91) 244 35 00 - Fonometeo Madrid (información local zona Centro): 094 - Fonometeo España: (91) 232 69 40

Estaciones	Temperatura		Precipitación		Horas de sol	Estaciones	Temperatura		Precipitación		Horas de sol	Estaciones	Temperatura		Precipitación		Horas de sol
	Máx.	Min.	Día	Noche			Máx.	Min.	Día	Noche			Máx.	Min.	Día	Noche	
La Coruña ...	17	12	ip	5	2.7	Navacerrada	8	1		4	7.5	Castellón ...	21	10			9.6
Monteventoso	15	10	ip	4		Madrid/Barajas	16	9		ip	5.6	Valencia (A)	23	14			8.5
El Ferrol ...	16	13	ip	4		Madrid (C.Un.)	16	9		ip	5.2	Valencia ...	22	15			2.7
Lugo (P.C.) ...	15	8	ip	6	3.4	Madrid (Retiro)	15	9			5.1	Alicante (A)	24	12			9.3
Santiago de C.	14	9	3	21	1.6	Guadalajara...						Alicante ...	24	13			10.4
Pontevedra ...	16	11	2	9	2.0	Toledo ...	16	11			8.4	Murcia (A) ...	24	9			8.7
Vigo (A) ...	14	10	1	11	0.7	Cuenca ...		7		1	1.5	Murcia ...	23	12			7.7
Vigo ...	16	11	1	6	4.0	Molina de A.	15	8		ip	6.9	Cartagena ...	17	13			
Orense ...	17	10		5	3.8	Ciudad Real	16	10			6.7	San Javier ...	22	10			7.2
Ponferrada ...	15	8		4	5.2	Albacete (A)	15	8			3.7	Sevilla (A) ...	20	12			5.5
Avilés (A) ...	18	10		3	4.5	Cáceres ...	14	10		1		Córdoba (A)	20	12		1	5.6
Gijón ...	21	13		ip	6.2	Badajoz (A)	18	13		ip	4.7	Jaén ...	18		ip		
Oviedo ...	20	10		1	5.9	Vitoria (A) ...	16	8		1	7.5	Granada (A)	18	8		ip	5.3
Santander (A)	21	10		ip	7.3	Logroño ...	20	11		1	9.7	Huelva ...	19	15			8.1
Santander ...	20	13		1	6.8	Logroño (A)	21	11		ip	10.0	Jerez de la F.(A)	19				
Bilbao (A) ...	24	10		4	5.7	Pamplona ...	19	8		5	9.5	Cádiz ...					
San Sebastián	21	9		9	9.2	Huesca (A) ...	18	8		2	9.4	Tarifa ...	17	15			9.0
S.Sebastián(A)						Daroca ...	17	10			8.5	Málaga (A) ...	24	9			10.0
León (A) ...	13	5		6	0.4	Zaragoza (A)	22	13		ip	9.1	Almería (A)	22	10			10.0
Zamora ...	15	8		2	5.4	Zaragoza ...	22	14		ip		Palma de M.(A)	20	4			4.8
Palencia ...	17	8		6	5.5	Calamocha ...	16	8			8.3	Mahón (A) ...	16	9	4		0.8
Burgos (A) ...	14	6		4	5.4	Teruel ...	18	7				Ibiza (A) ...	16	14			10.0
Burgos ...	15	6		3	4.7	Lérida ...	21	8		ip	9.4	S.C.de Tenerife	22	15			
Valladolid (A)	17	5		10	5.0	Gerona (A) ...	19	11			8.4	Tenerife Norte(A)	19	10			8.0
Valladolid ...	18	8		4	4.7	Barcelona ...	19	11			6.9	Tenerife Sur (A)	22	16			3.7
Soria ...	15	5		2	9.8	Barcelona (A)	18	10			6.5	Izaña ...	8	1			9.9
Salamanca ...	15	10		ip	6.1	Reus (A) ...	20	X			9.2	Las Palmas (A)	22	16			8.4
Salamanca (A)	14	9		ip	5.8	Tarragona ...	19					Fuerteventura(A)	20	15			10.0
Avila ...	14	8			9.3	Tortosa ...	25	10			9.2	Lanzarote (A)	23	15			8.5
Segovia ...	14	8		2	7.5	Montseny ...	1	1		ip	7.1	La Palma (A)	20	15			6.6
												Hierro (A) ...	20	14			
												Ceuta ...	18	11			9.1
												Melilla ...	20	13			8.0

NOTA.— Las máximas y precipitaciones (día) son de 06 a 18 (TMG) de ayer. Las mínimas y las precipitaciones (noche) son de 18 (TMG) de ayer a 06 (TMG) de hoy. Las horas de sol son de ayer.

INFORMACION GENERAL.— Baja de 979 mb. en 46° N, 45° W, de 987 mb. en 52° N, 31° W, de 975 mb. en 50° N, 07° W y de 973 mb. en 62° N, 01° E. Alta de 1026 mb. en 29° N, 25° W. Llueve en puntos del tercio norte de la Península. Sobre él hay una vaguada en altura que se mueve hacia el este rápidamente y a ella asociado va un frente frío. Isoceros: Barajas 2250 m. Palma 2325 m. Coruña 1750 m. Lisboa 2875 m. Gibraltar 3050m.

Ayer llovió en Galicia entre 1 y 3 litros por metro cuadrado. Se formaron nieblas en puntos del Duero, Centro, Extremadura y Andalucía y hubo nubosidad en toda España. Durante la noche se han repetido las precipitaciones en Galicia y se han extendido al cuadrante noroeste y a la cuenca del Ebro. En Santiago de Compostela se han sumado 21 litros, 10 en el aerodromo de Valladolid y 4 en la capital, 9 en Pontevedra, 11 en Vigo (A), 6 en León y 5 en La Coruña. Las temperaturas mínimas han sido de 5° en León y Soria, de 15° en Valencia, de 9° a 14° en Baleares y de 15° a 16° en las capitales canarias. En Santa Cruz de Tenerife y Las Palmas las máximas de ayer fueron de 22°.

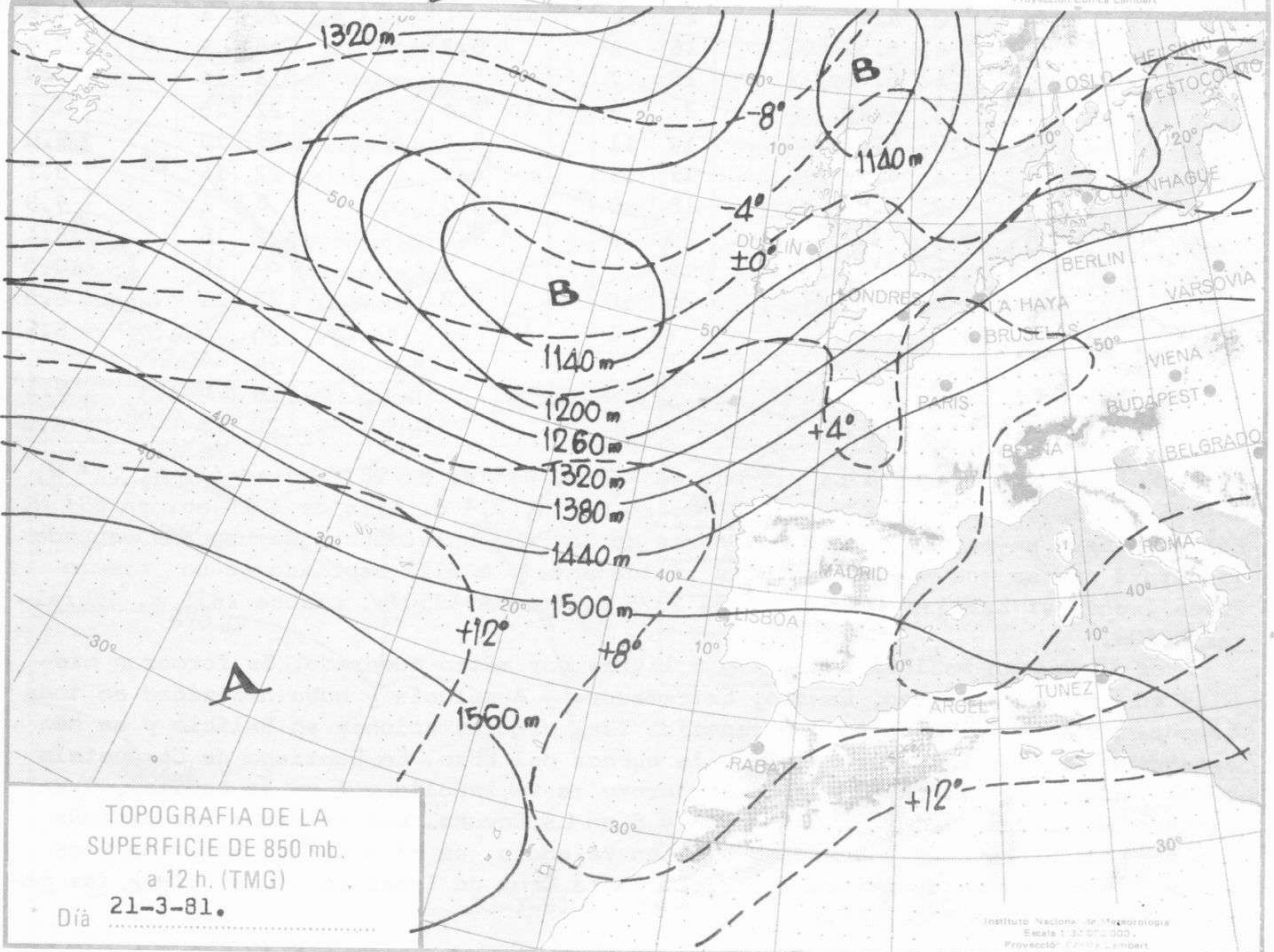


ANALISIS EN SUPERFICIE

a 12 h. (TMG)

Día 21-3-81.

Instituto Nacional de Meteorología
Escala 1:30.000.000
Proyección Cónica Lambert

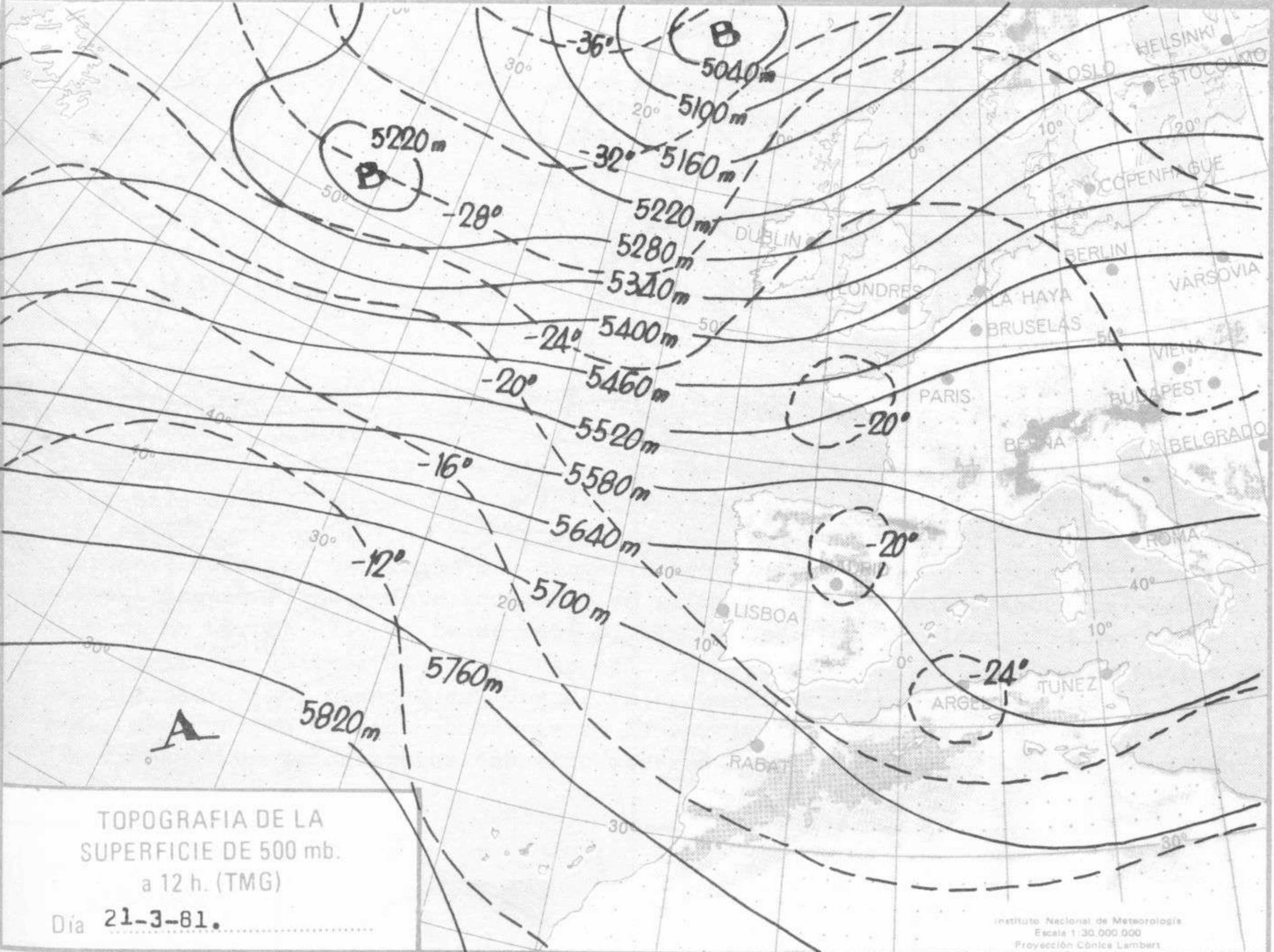
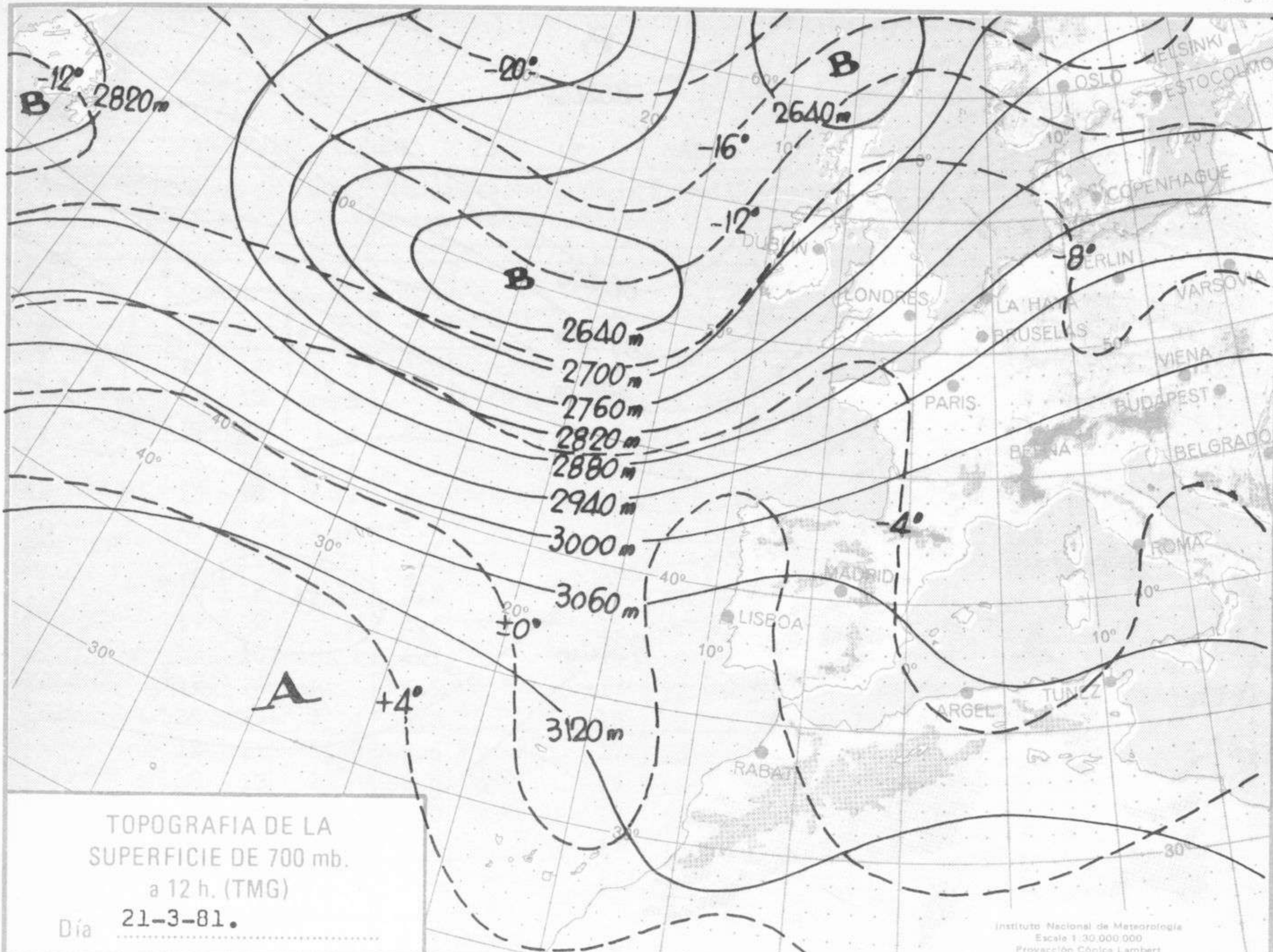


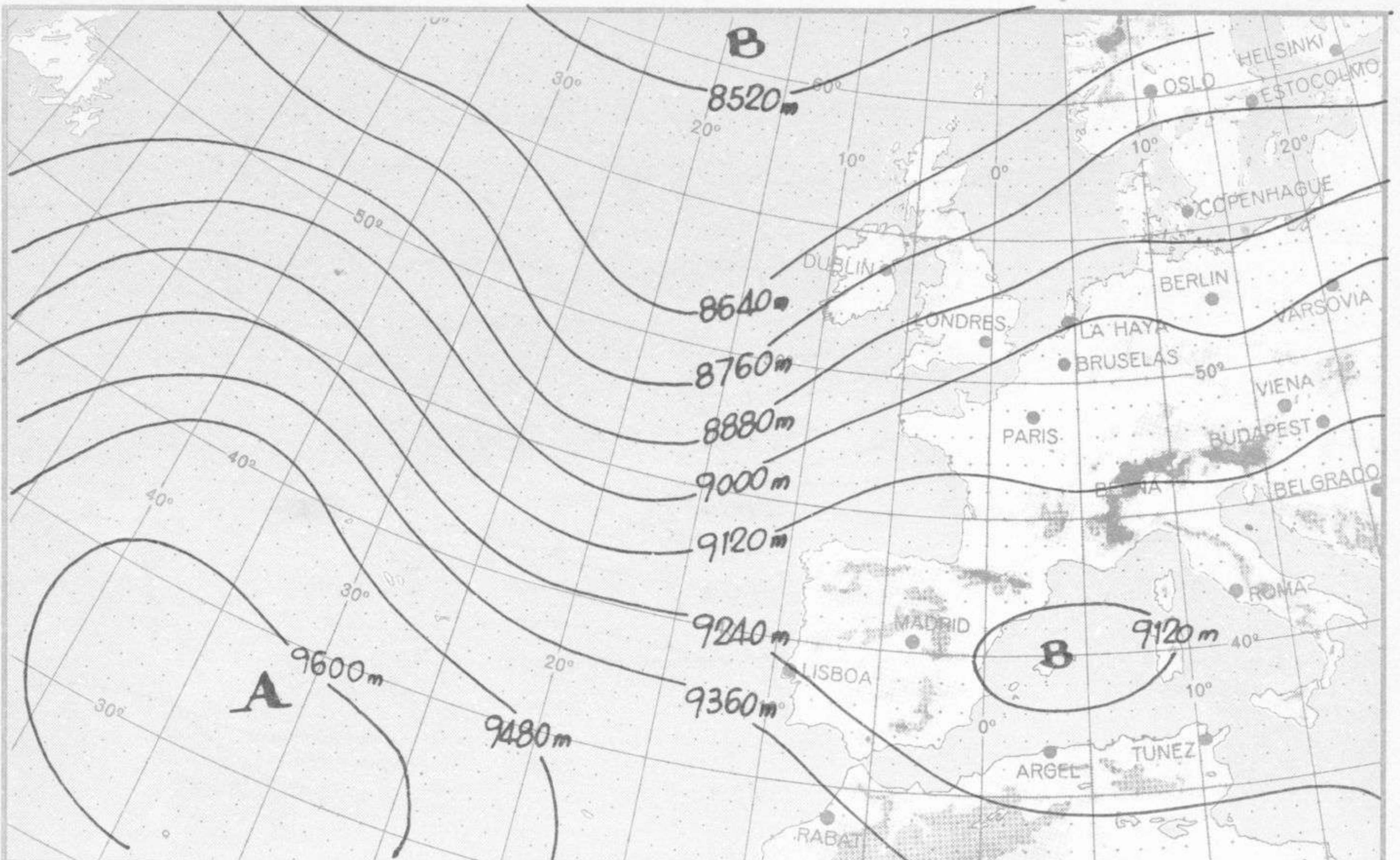
TOPOGRAFIA DE LA SUPERFICIE DE 850 mb.

a 12 h. (TMG)

Día 21-3-81.

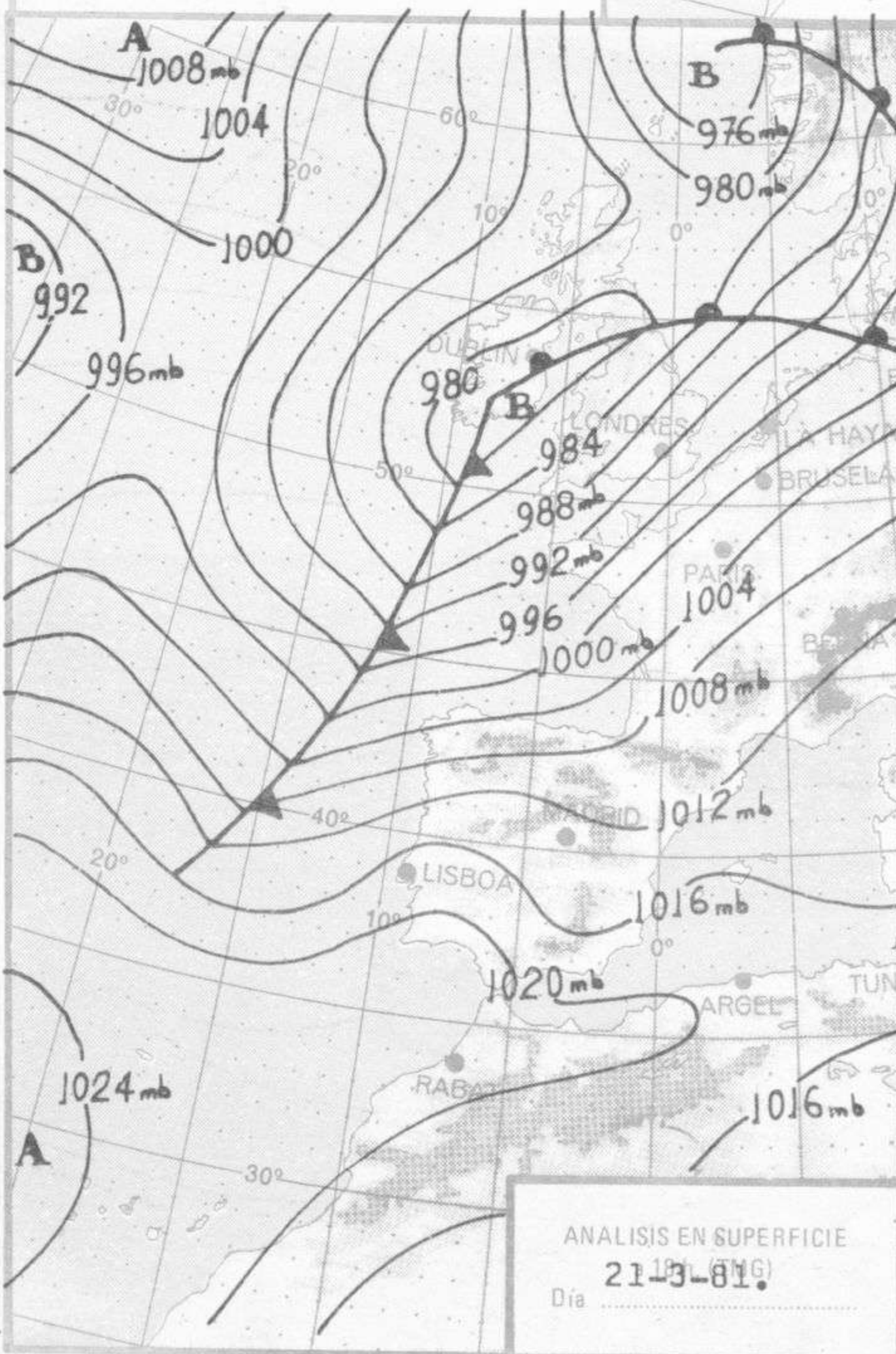
Instituto Nacional de Meteorología
Escala 1:30.000.000
Proyección Cónica Lambert



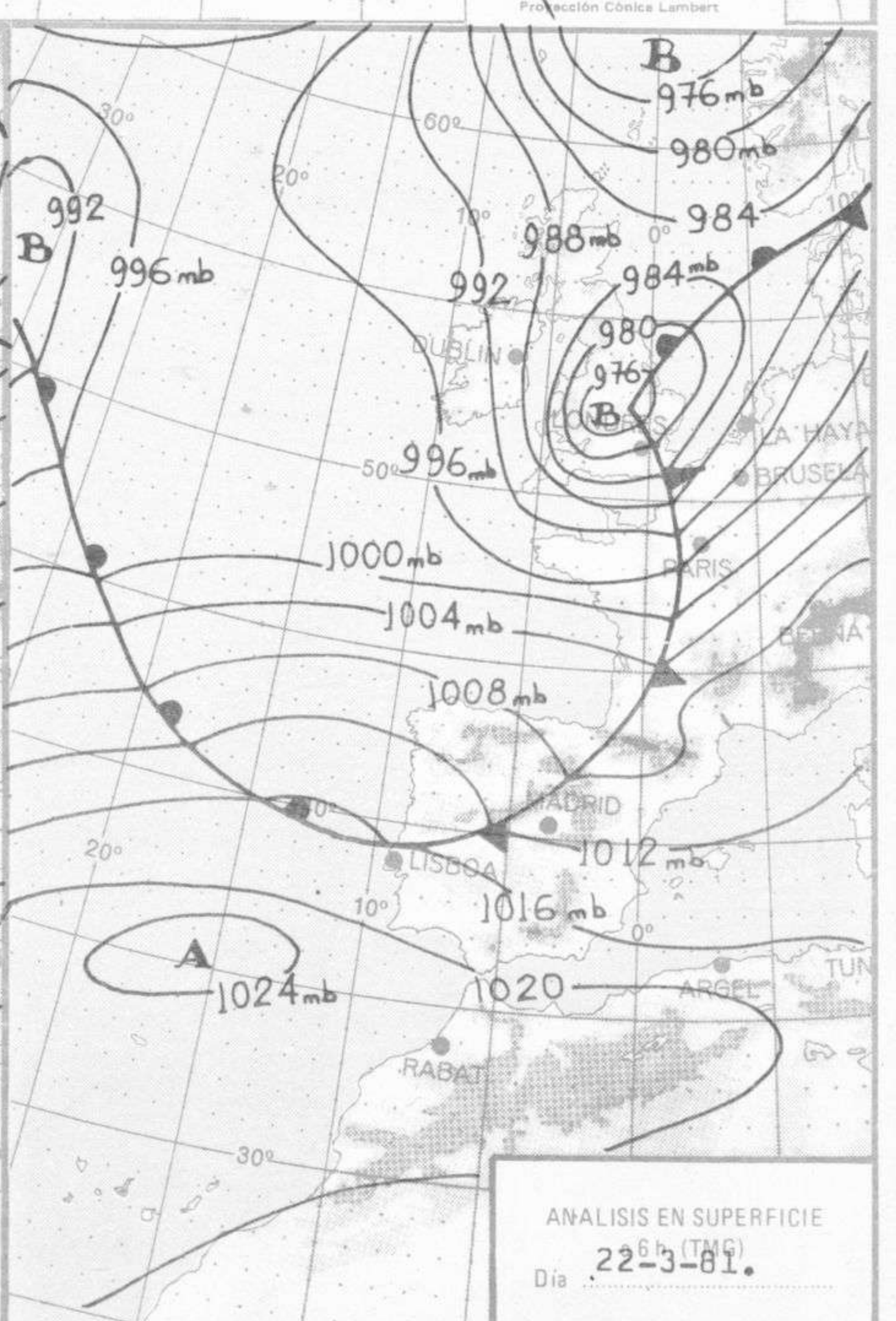


TOPOGRAFIA DE LA SUPERFICIE DE 300 mb. a 12 h. (TMG) Día 21-3-81.

Instituto Nacional de Meteorología Escala 1:30.000.000 Proyección Cónica Lambert



ANALISIS EN SUPERFICIE a 12 h. (TMG) Día 21-3-81.



ANALISIS EN SUPERFICIE a 6 h. (TMG) Día 22-3-81.