



BOLETIN METEOROLOGICO DIARIO

MADRID, MARTES 17 de FEBRERO de 1.981. Núm. 48.

Sec. de Publicaciones del Instituto Nacional de Meteorología, Ciudad Universitaria, Apartado de Correos 285, Madrid (España)  
Teléf.: \*(341) (91) 244 35 00 - Fonometeo Madrid (información local zona Centro): 094 - Fonometeo España: (91) 232 69 40

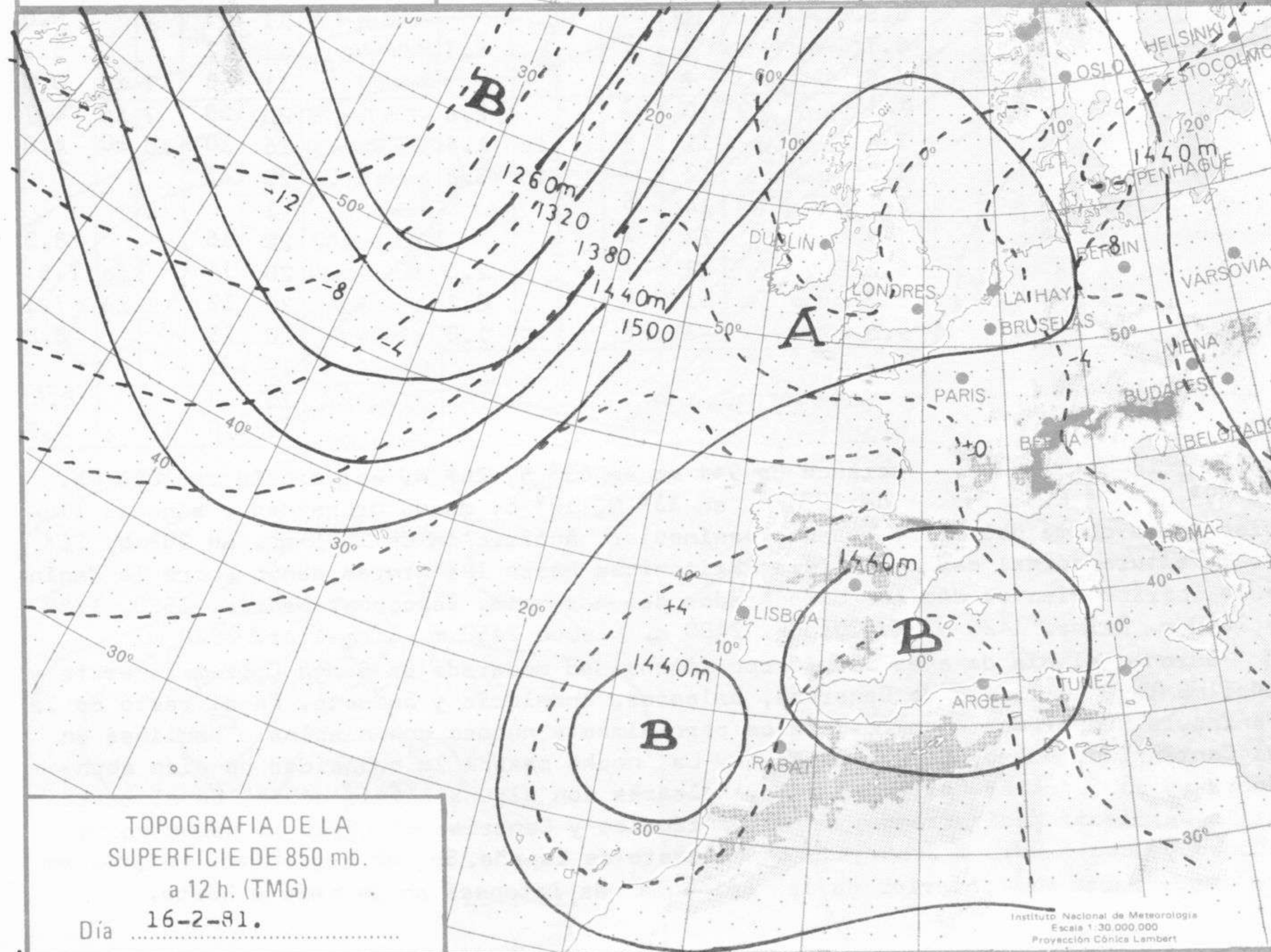
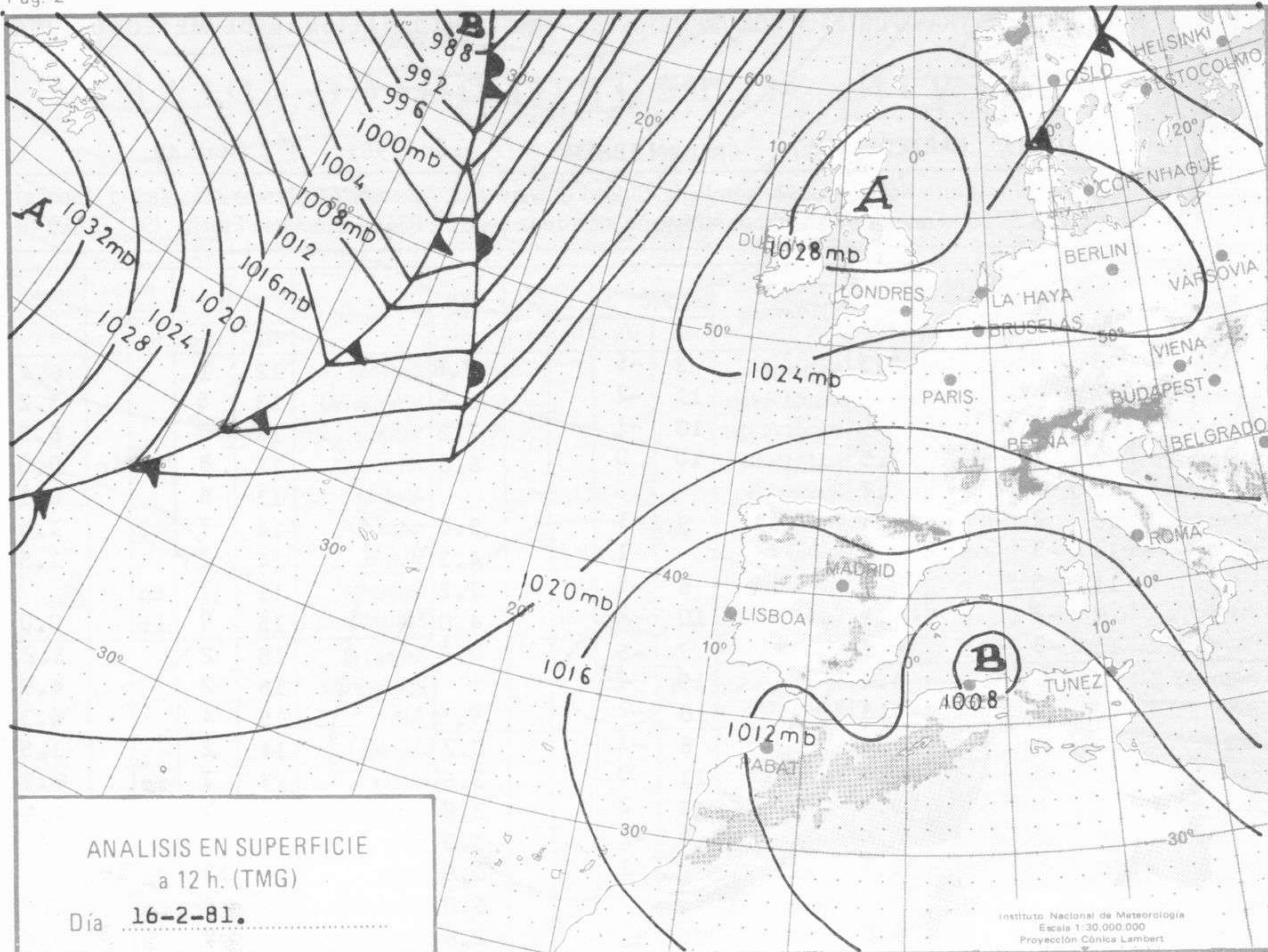
Estaciones	Temperatura		Precipitación		Horas de sol	Estaciones	Temperatura		Precipitación		Horas de sol	Estaciones	Temperatura		Precipitación		Horas de sol
	Máx.	Min.	Día	Noche			Máx.	Min.	Día	Noche			Máx.	Min.	Día	Noche	
La Coruña ...	13	3			8.3	Navacerrada	3	-5			7.8	Castellón ...	12	1			6.4
Monteventoso	X	X				Madrid/Barajas	11	-2			6.6	Valencia (A)	13	5			3.2
El Ferrol ...	13	5				Madrid (C.Un.)	10	-1			7.2	Valencia ...	14	5			6.5
Lugo (P.C.) ...	9	1			7.5	Madrid (Retiro)	10	0			6.3	Alicante (A)	13	8	ip	ip	0.0
Santiago de C.	13	-2			7.7	Guadalajara...						Alicante ...	13	8			0.1
Pontevedra ...	15	2			8.4	Toledo ...	9	-1			3.6	Murcia (A) ...	14	7	3		1.5
Vigo (A) ...	14	3			8.6	Cuenca ...		1			4.3	Murcia ...	14	7			1.5
Vigo ...	14	5			9.8	Molina de A.	6	-5			7.2	Cartagena ...	11	7	ip		
Orense ...	9	-2			4.5	Ciudad Real	10	-2			4.0	San Javier ...	15	9	ip		0.0
Ponferrada ...	13	-2			8.7	Albacete (A)	7	-5			0.2	Sevilla (A) ...	18	2			3.2
Avilés (A) ...	10	3			4.4	Cáceres ...	15	4				Córdoba (A)	18	2			4.9
Gijón ...	12	3			4.3	Badajoz (A)	18	-2			9.5	Jaén ...	15	4			6.3
Oviedo ...	10	5			4.2	Vitoria (A) ...	8	-1			0.2	Granada (A)	14	2			1.5
Santander (A)	12	5			0.9	Logroño ...	11	0			3.6	Huelva ...	17	7	ip		2.7
Santander ...	11	6			0.8	Logroño (A)	10	2			3.0	Jerez de la F.(A)	17	7			2.8
Bilbao (A) ...	10	3			0.0	Pamplona ...	9	-2			3.5	Cádiz ...					
San Sebastián	9	2			1.6	Huesca (A) ...	6	1			0.0	Tarifa ...	15	13	ip	ip	
S.Sebastián (A)						Daroca ...	7	-3			6.0	Málaga (A) ...	15	8	ip		0.8
León (A) ...	11	-5			9.6	Zaragoza (A)	10	2			2.6	Almería (A)	15	9	2	3	1.4
Zamora ...	11	-3			6.6	Zaragoza ...	10	0				Palma de M.(A)	11	3			0.0
Palencia ...		-4			8.7	Calamocha ...	5	9			6.7	Mahón (A) ...	11	2			3.2
Burgos (A) ...	6	-7			5.8	Teruel ...	8					Ibiza (A) ...	11	8	7	ip	0.0
Burgos ...	6	-3			6.0	Lérida ...	10	1			2.6	S.C.de Tenerife	20	15	7	ip	4.7
Valladolid (A)	9	-7			7.6	Gerona (A) ...	11	4		ip	1.4	Tenerife Norte(A)	16	10	10	10	4.0
Valladolid ...	12	-6			7.3	Barcelona ...	12	7		ip	5.8	Tenerife Sur (A)	20	13			
Soria ...	9	-4			6.9	Barcelona (A)	14	6				Izaña ...	1		1		
Salamanca ...	10	-4			7.9	Reus (A) ...	12	2				Las Palmas (A)	20	15			8.3
Salamanca (A)	9	-5			8.2	Tarragona ...	13	7			2.3	Fuerteventura(A)	20	14		ip	7.5
Avila ...	5	-2			8.3	Tortosa ...	11	5			0.2	Lanzarote (A)	20	12	1	ip	7.7
Segovia ...	8	-3			9.5	Montserrat ...	-2	-6		ip	1.0	La Palma (A)	20	15			8.8
												Hierro (A) ...	19	11			
												Ceuta ...	15	10			8.6
												Melilla ...	14	10	ip	4	0.2

NOTA.— Las máximas y precipitaciones (día) son de 06 a 18 (TMG) de ayer. Las mínimas y las precipitaciones (noche) son de 18 (TMG) de ayer a 06 (TMG) de hoy. Las horas de sol son de ayer.

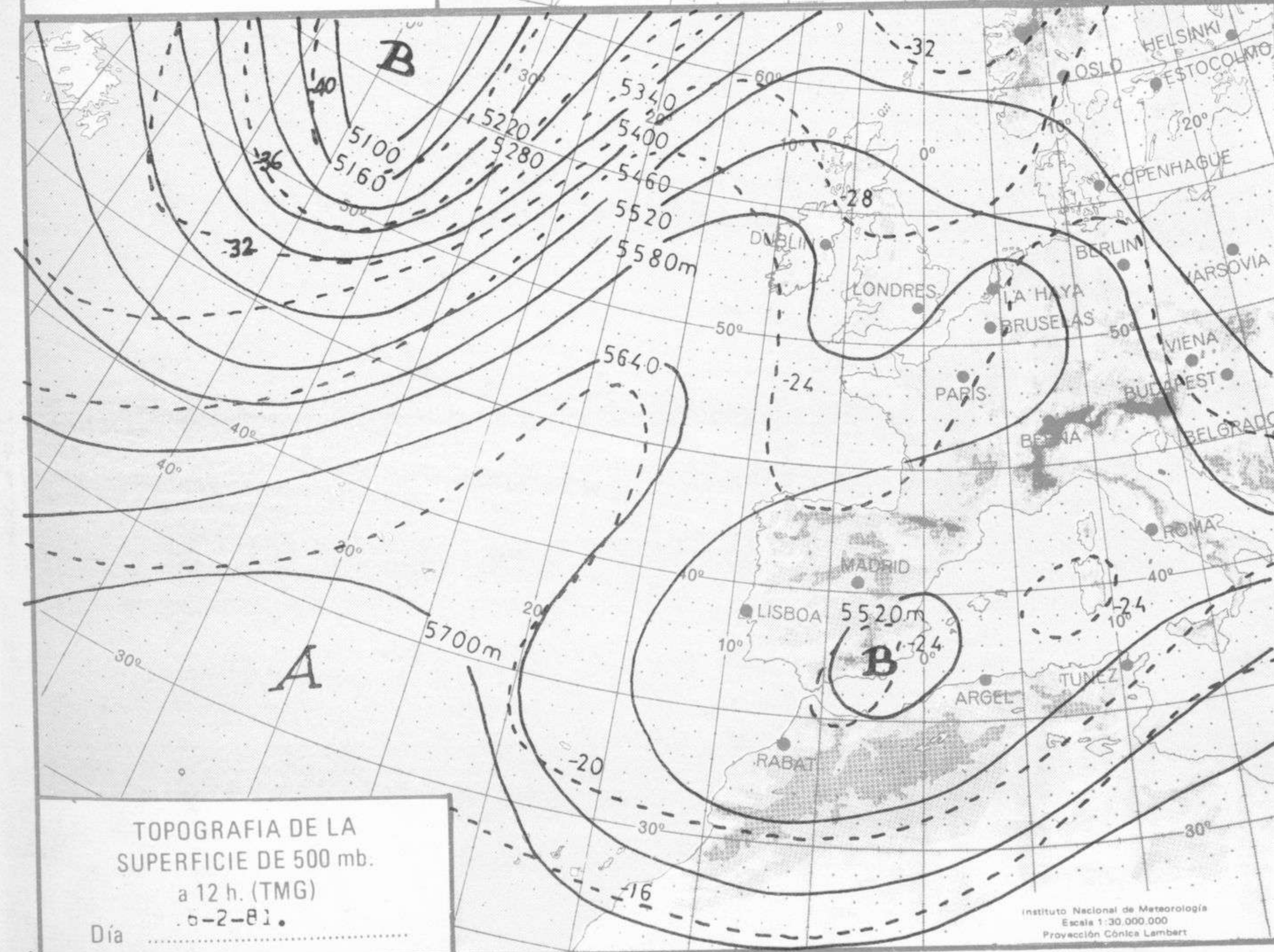
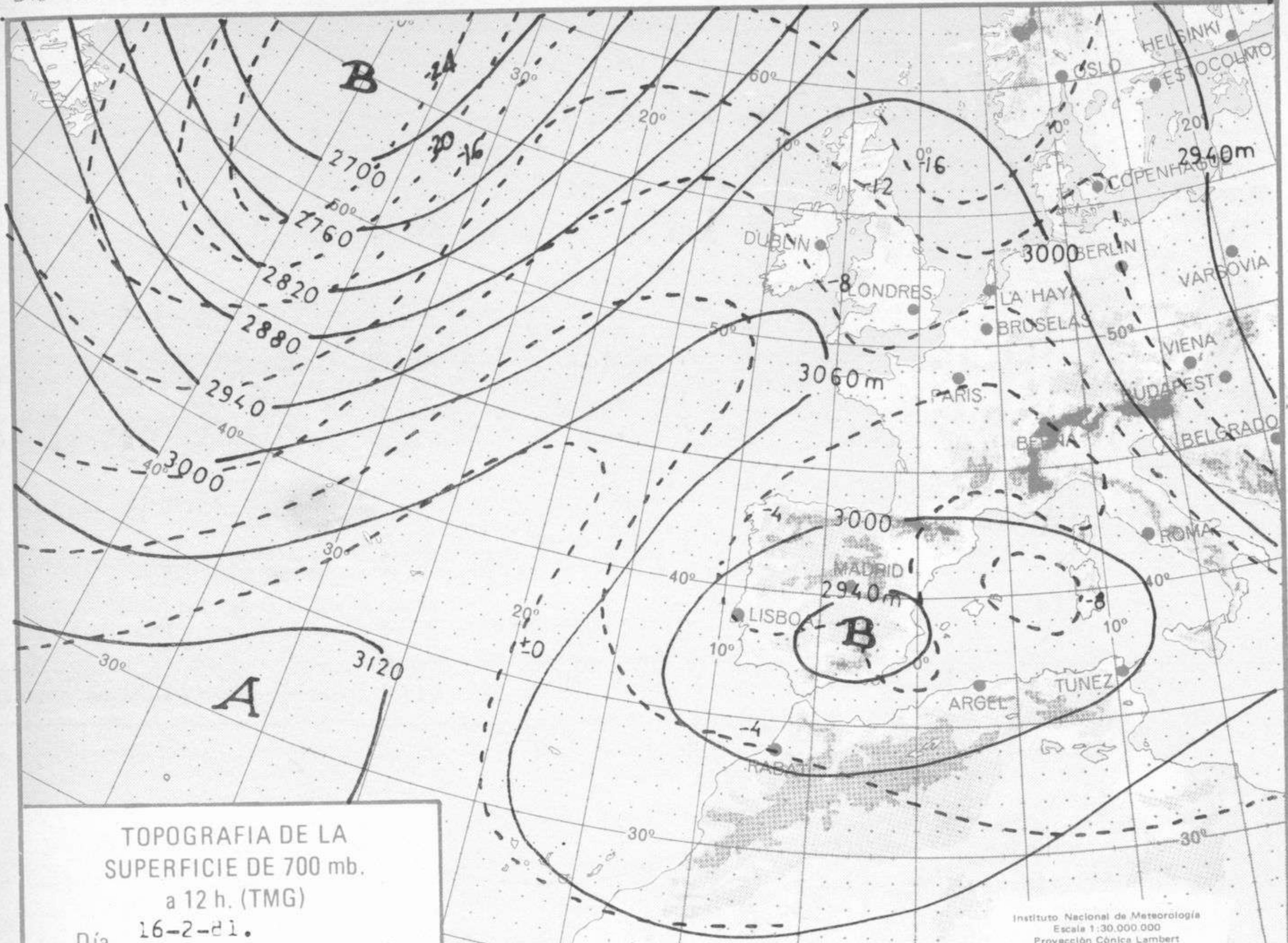
INFORMACION GENERAL.— Borrasca de 944 mb en 66° N, 26° W. Anticiclón de 1033 mb. en 59° N, 07° E. Borrasca de 1007mb. en 33° N, 10° E; dando nubosidad y algunas lluvias en la costa del Sol y sudeste peninsular. Anticiclón de 1025 mb. en 30° N, 26° W. En altura dorsal desde las islas Británicas hasta las Azores dando sobre la Península Ibérica vientos débiles o moderados del noroeste. Isoceros: Madrid. 1550, 1/50 y 2350 m. Palma. 1420 m. La Coruña. 2400 m. Lisboa 2450 m. Gibraltar. 1920 m.

Durante el día de ayer llovió con intensidad moderada en Santa Cruz de Tenerife y débilmente en el resto de Canarias, Baleares, Andalucía y Sudeste. En el resto de la Península han predominado los cielos parcialmente nuboso con nieblas o neblinas en el Cantábrico, Duero, Ebro y Cataluña. La noche pasada la nubosidad ha sido abundante en el Sudeste, Costa del Sol y Baleares con alguna lluvia débil. En el resto de la vertiente Mediterránea, en el Cantábrico y Canarias el cielo ha permanecido nuboso y poco nuboso o despejado en el resto de España. Se han registrado heladas en la mayor parte del interior de la Península más intensas en la meseta Norte.

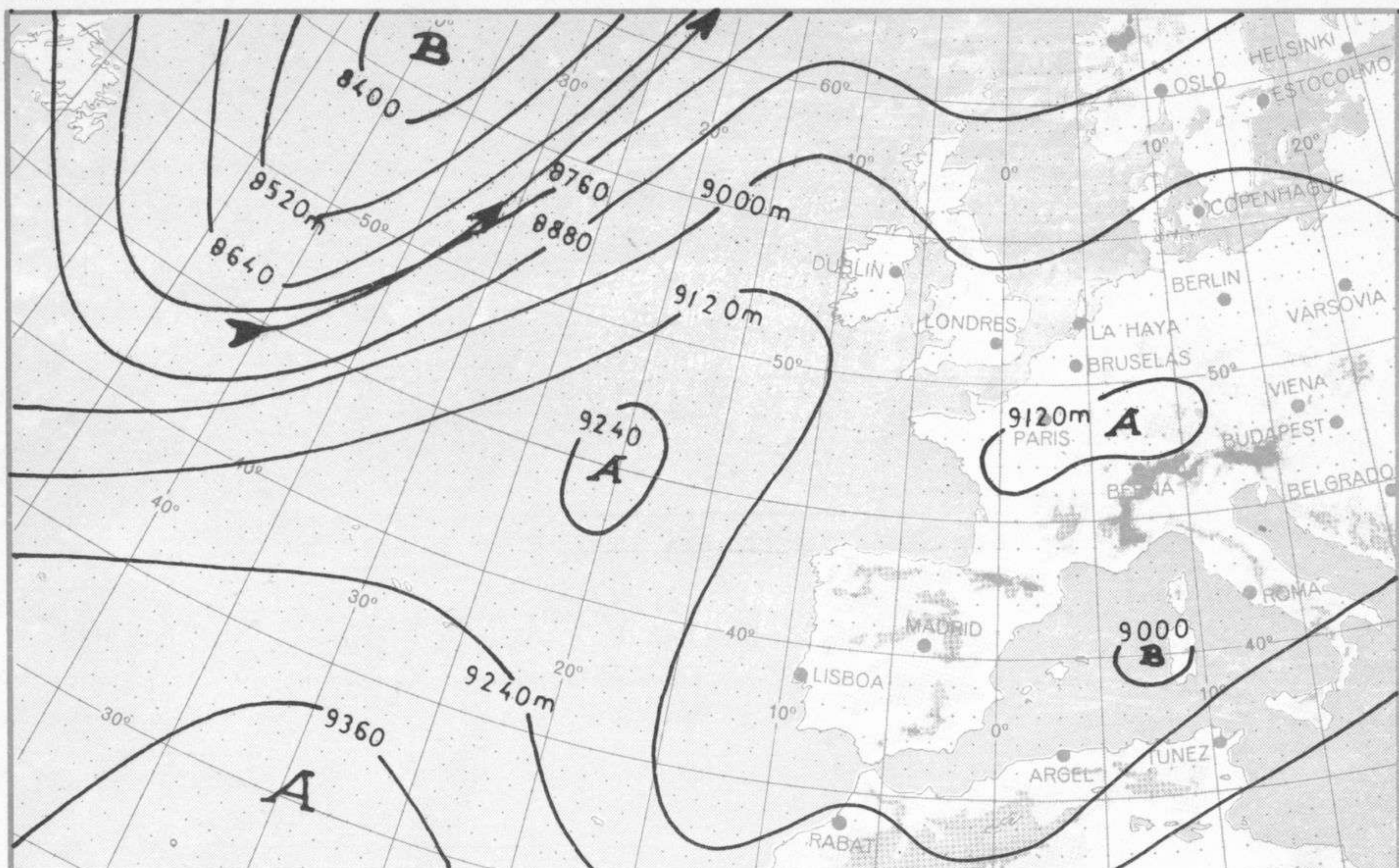












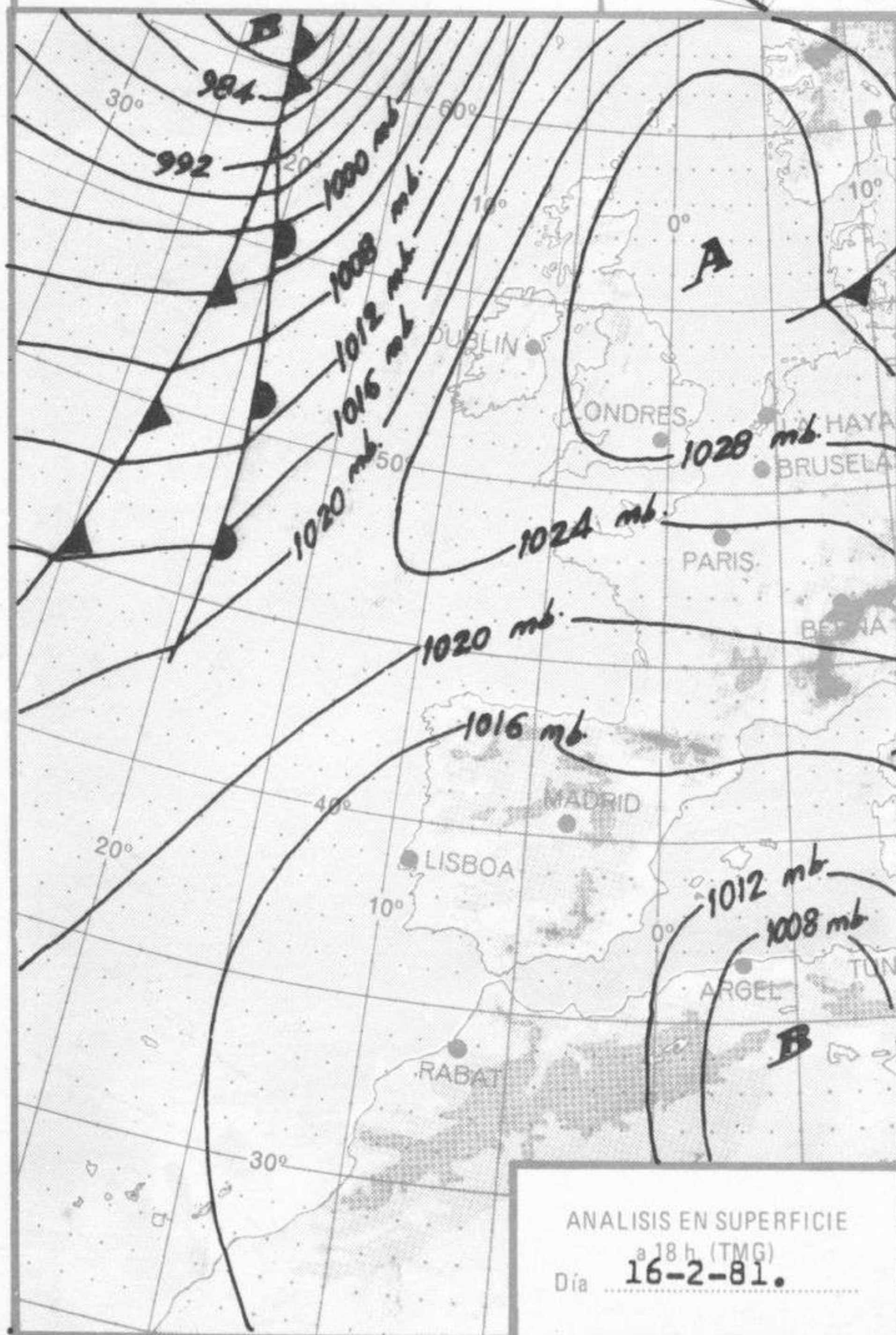
TOPOGRAFIA DE LA SUPERFICIE DE 300 mb.

a 12 h. (TMG)

Día 16-2-81.

Día .....

Instituto Nacional de Meteorología  
Escala 1:30.000.000  
Proyección Cónica Lambert

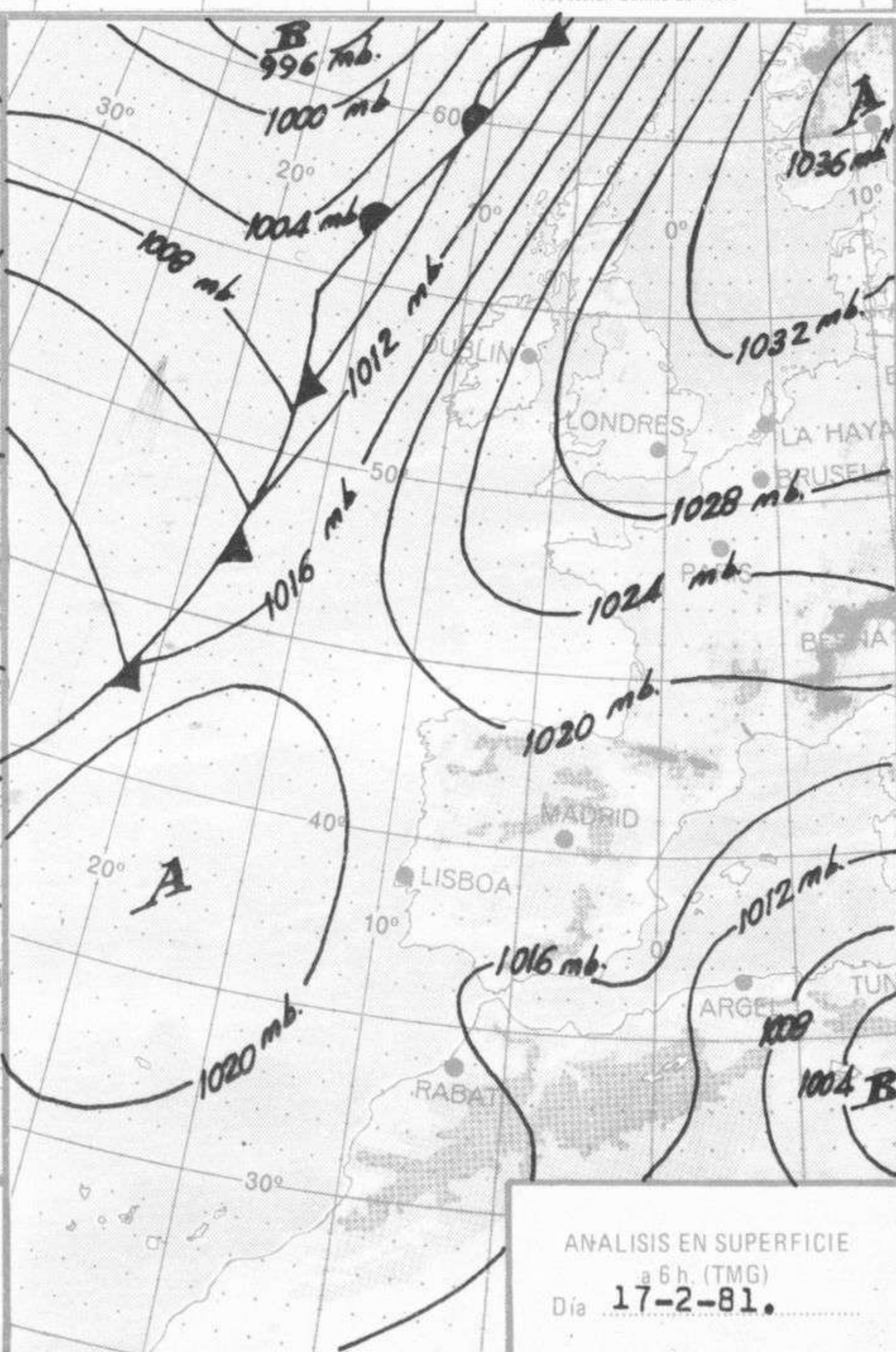


ANALISIS EN SUPERFICIE

a 18 h. (TMG)

Día 16-2-81.

Día .....



ANALISIS EN SUPERFICIE

a 6 h. (TMG)

Día 17-2-81.

Día .....