



BOLETIN METEOROLOGICO DIARIO

MADRID, SABADO 10 de ENERO de 1.981. Núm. 10.

Sec. de Publicaciones del Instituto Nacional de Meteorología, Ciudad Universitaria, Apartado de Correos 285, Madrid (España)
Teléf.: *(341) (91) 244 35 00 - Fonometeo Madrid (información local zona Centro): 094 - Fonometeo España: (91) 232 69 40

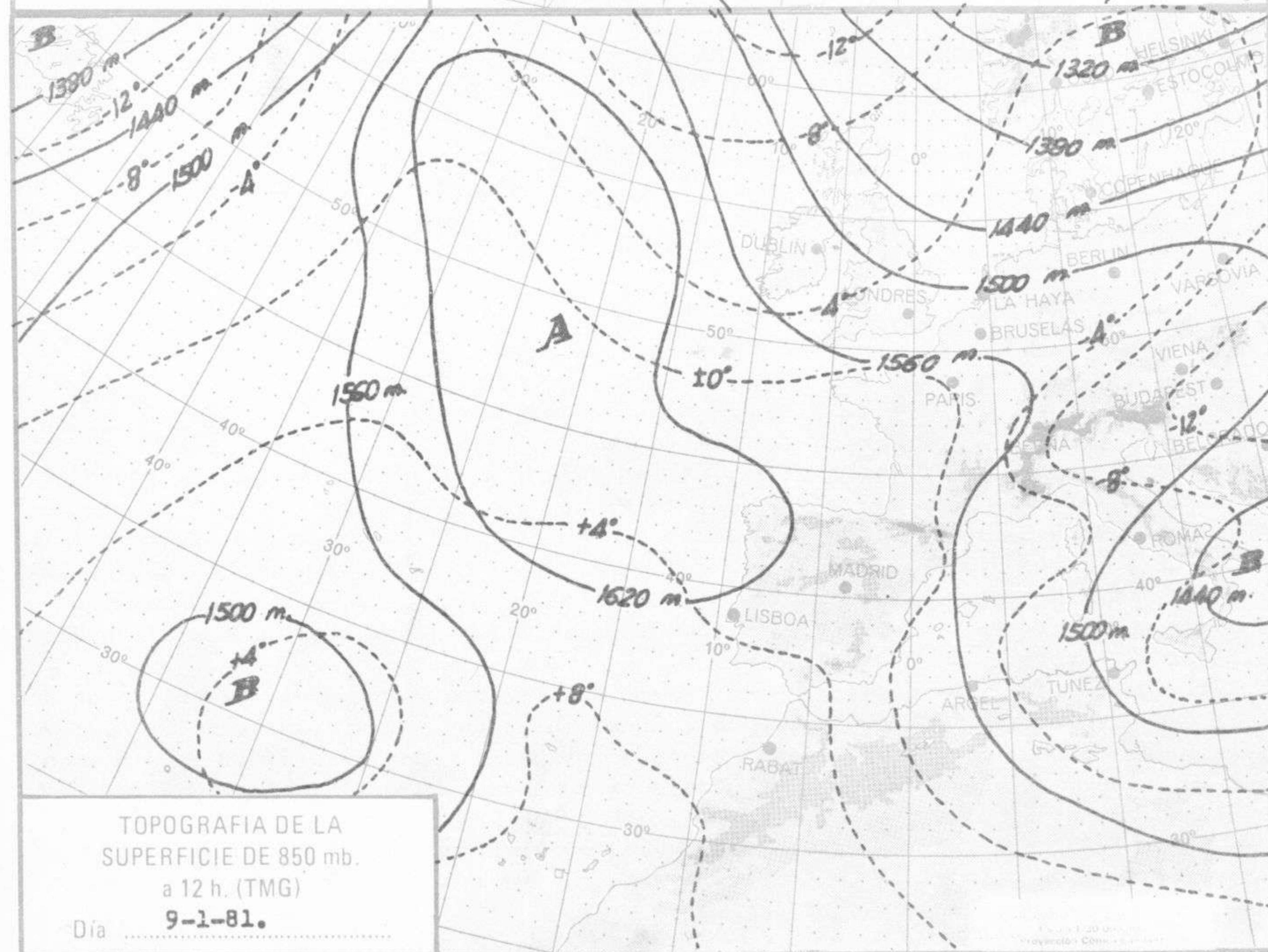
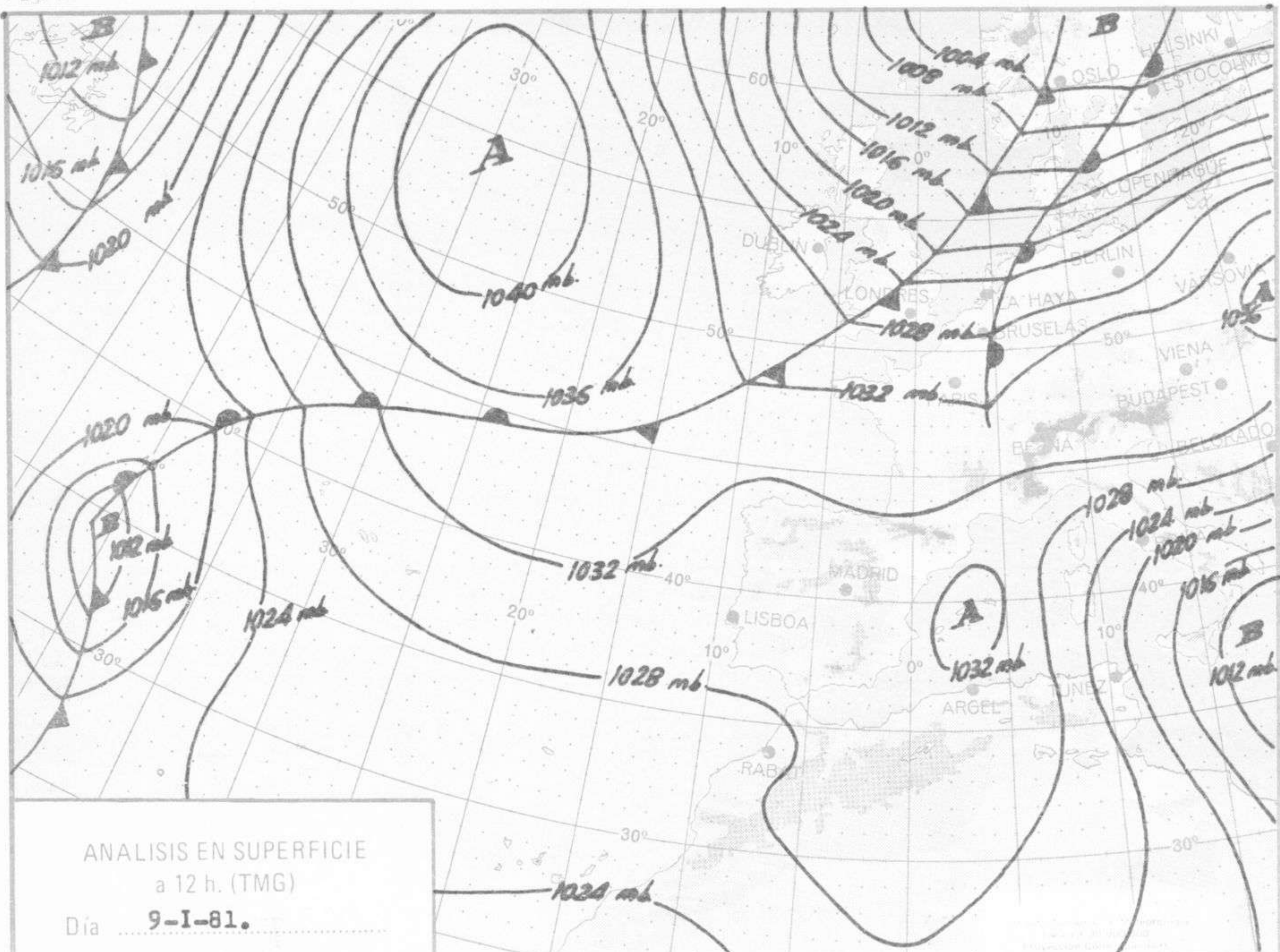
Estaciones	Temperatura		Precipitación		Horas de sol	Estaciones	Temperatura		Precipitación		Horas de sol	Estaciones	Temperatura		Precipitación		Horas de sol
	Máx.	Mín.	Día	Noche			Máx.	Mín.	Día	Noche			Máx.	Mín.	Día	Noche	
La Coruña ...	13	8			8.3	Navacerrada	7	-1			8.2	Castellón ...	15	2			7.2
Monteventoso	X	X				Madrid/Barajas	9	-5			8.0	Valencia (A)	14	0			8.2
El Ferrol ...	13	9				Madrid (C.Un.)	7	-5			7.0	Valencia ...	15	3			8.1
Lugo (P.C.) ...	9	0			3.2	Madrid (Retiro)	7	-1			7.8	Alicante (A)	14	3			7.2
Santiago de C.	X	3			8.3	Guadalajara...						Alicante ...	15	3			7.3
Pontevedra ...	13	3			8.5	Toledo ...	12	-3			7.7	Murcia (A) ...	14	1			6.0
Vigo (A) ...	12	0			8.2	Cuenca ...	10	-7			6.9	Murcia ...	15	3			6.3
Vigo ...	13	4			8.2	Molina de A.	11	-10			8.6	Cartagena ...	11	9			
Orense ...	5	-4			4.4	Ciudad Real	10	-4			5.8	San Javier ...	11	3			4.0
Ponferrada ...	0	-4			1.9	Albacete (A)	10	-4			7.1	Sevilla (A) ...	18	0			9.0
Aviés (A) ...	11	2			7.4	Cáceres ...	9	5				Córdoba (A)	17	-1			8.7
Gijón ...	12	5			7.9	Badajoz (A)	17	-4			9.0	Jaén ...	13	0			7.0
Oviedo ...	10	3	ip		8.0	Vitoria (A) ...	8	-3			8.1	Granada (A)	11	-4			3.8
Santander (A)	11					Logroño ...	12	1			8.7	Huelva ...	18	4			8.8
Santander ...	10	4		2	7.4	Logroño (A)	12	2			8.3	Jerez de la F.	16	2			
Bilbao (A) ...	11	-1	ip		6.6	Pamplona ...		2		ip	8.2	Cádiz ...					
San Sebastián	6	2			7.3	Huesca (A) ...	7	-2			7.2	Tarifa ...	14	11			7.0
S. Sebastián (A)						Daroca ...	10	-7			7.4	Málaga (A) ...	15	3			4.1
León (A) ...	11	0			8.5	Zaragoza (A)	9	-4			8.9	Almería (A)	13	5			0.0
Zamora ...	9	-4			7.7	Zaragoza ...		-3				Palma de M.(A)	9	-1			0.0
Palencia ...		-1			9.0	Calamocha ...	10	-8			8.4	Mahón (A) ...	10	2			6.2
Burgos (A) ...	11	-4			8.2	Teruel ...	15	-7				Ibiza (A) ...	12	10			3.8
Burgos ...	10	-2			7.0	Lérida ...	7	-3			8.0	S.C.de Tenerife	21				
Valladolid (A)	10	-4			8.7	Gerona (A) ...	10	-5			5.9	Tenerife Norte(A)	19	12			9.5
Valladolid ...	9	-5			6.3	Barcelona ...	10					Tenerife Sur (A)	24	18			
Soria ...	12	-3			7.2	Barcelona (A)	10	1				Izaña ...	10				
Salamanca ...	10					Reus (A) ...	12	-1			8.7	Las Palmas (A)	21	14			9.8
Salamanca (A)	8	-5			4.8	Tarragona ...		4			4.1	Fuerteventura(A)	19	12			8.8
Avila ...	9	-2			8.5	Tortosa ...	15	2			6.2	Lanzarote (A)	21	16			9.1
Segovia ...	7	-1			8.7	Montserrat ...	1					La Palma (A)	21	16			8.9
												Hierro (A) ...	22				
												Ceuta ...					
												Melilla ...	14	8			8.4

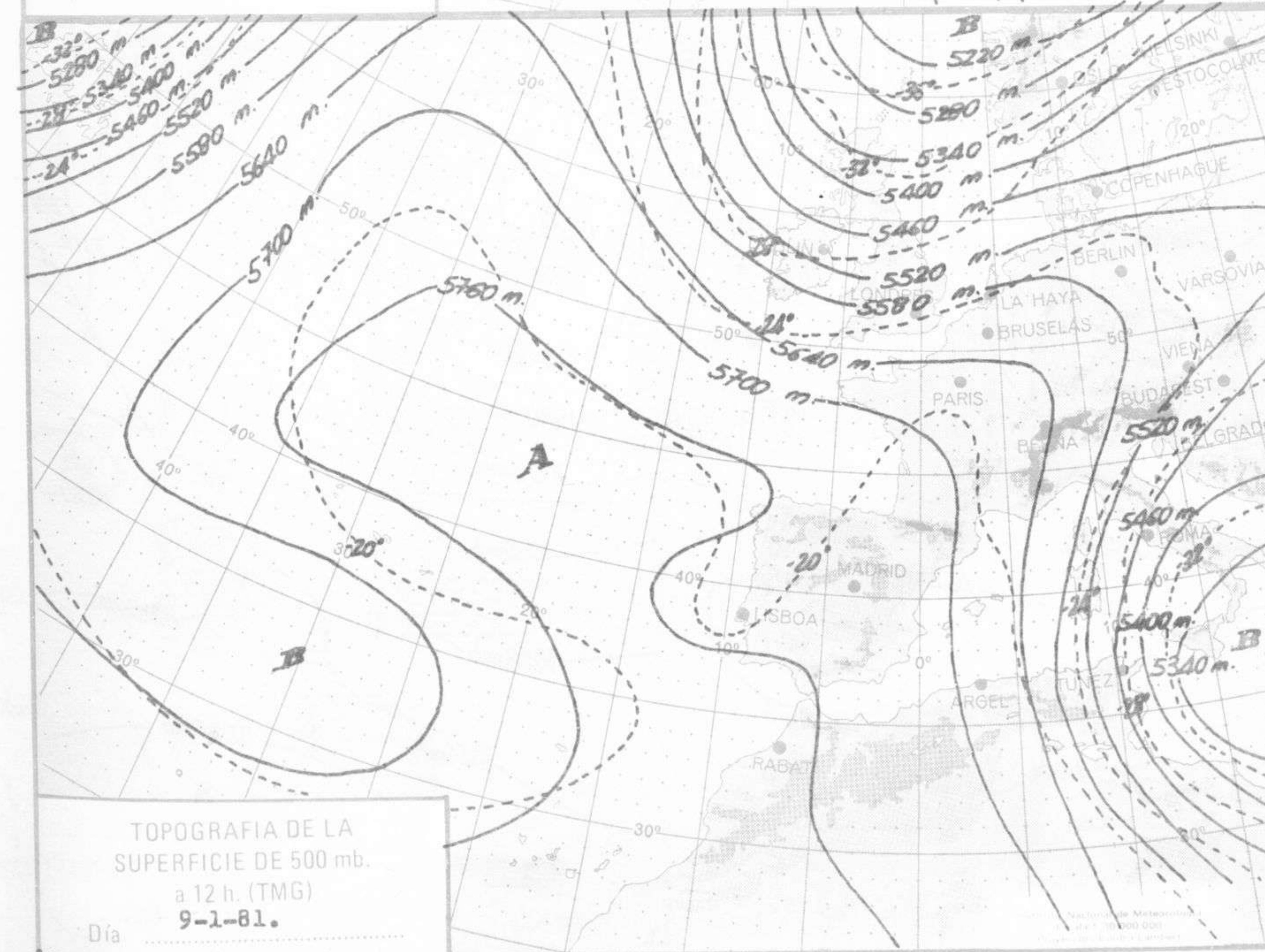
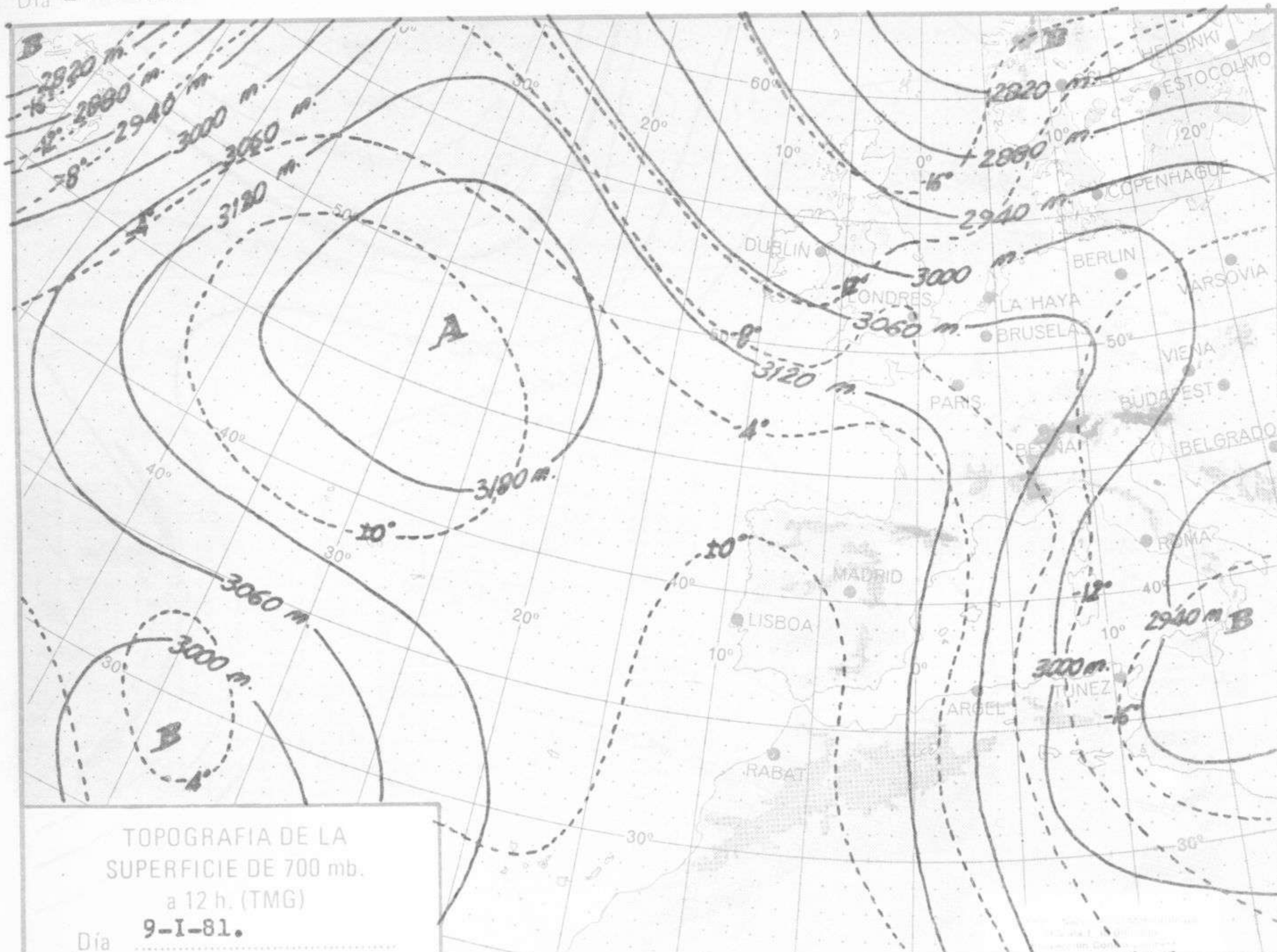
NOTA.— Las máximas y precipitaciones (día) son de 06 a 18 (TMG) de ayer. Las mínimas y las precipitaciones (noche) son de 18 (TMG) de ayer a 06 (TMG) de hoy. Las horas de sol son de ayer.

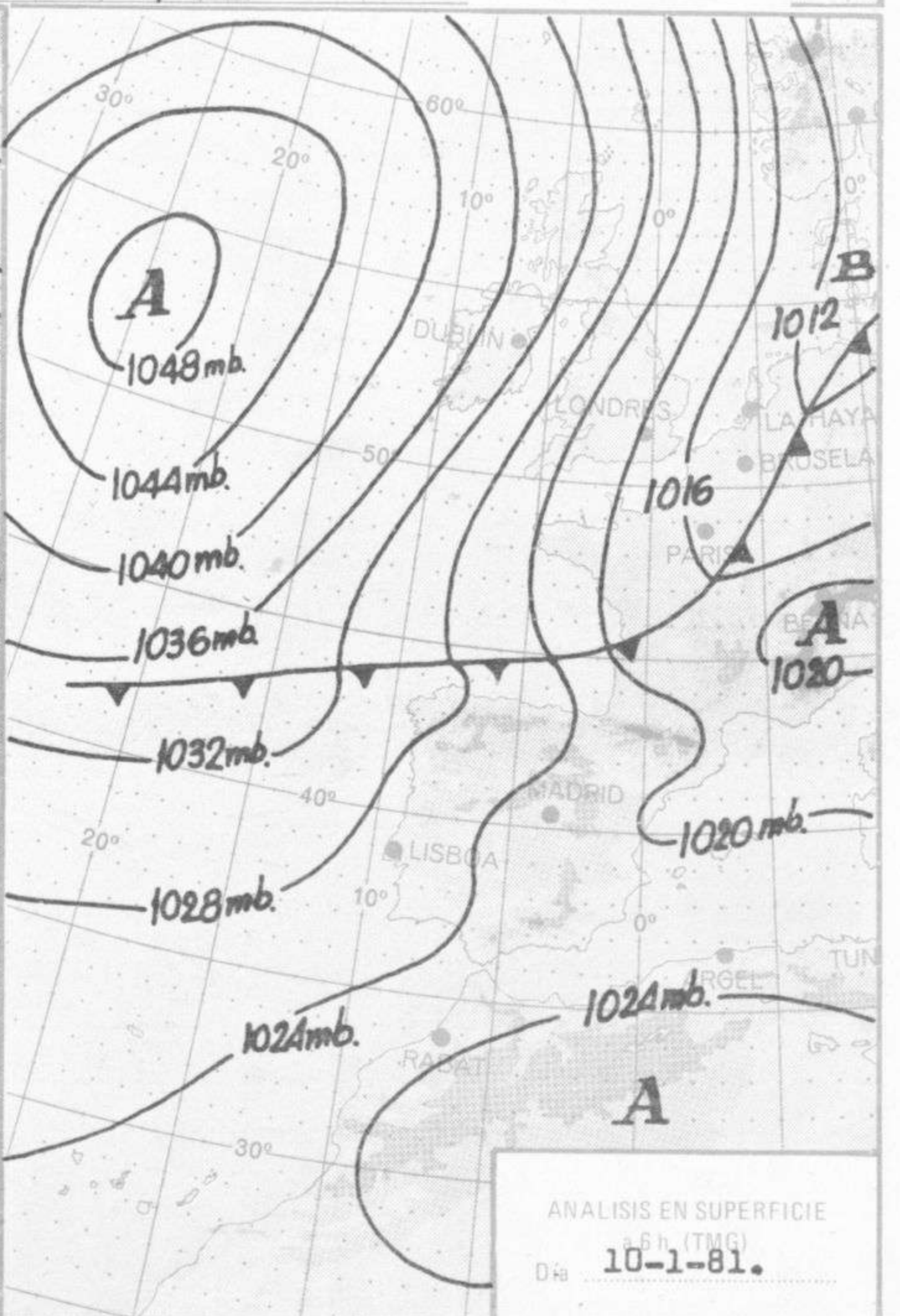
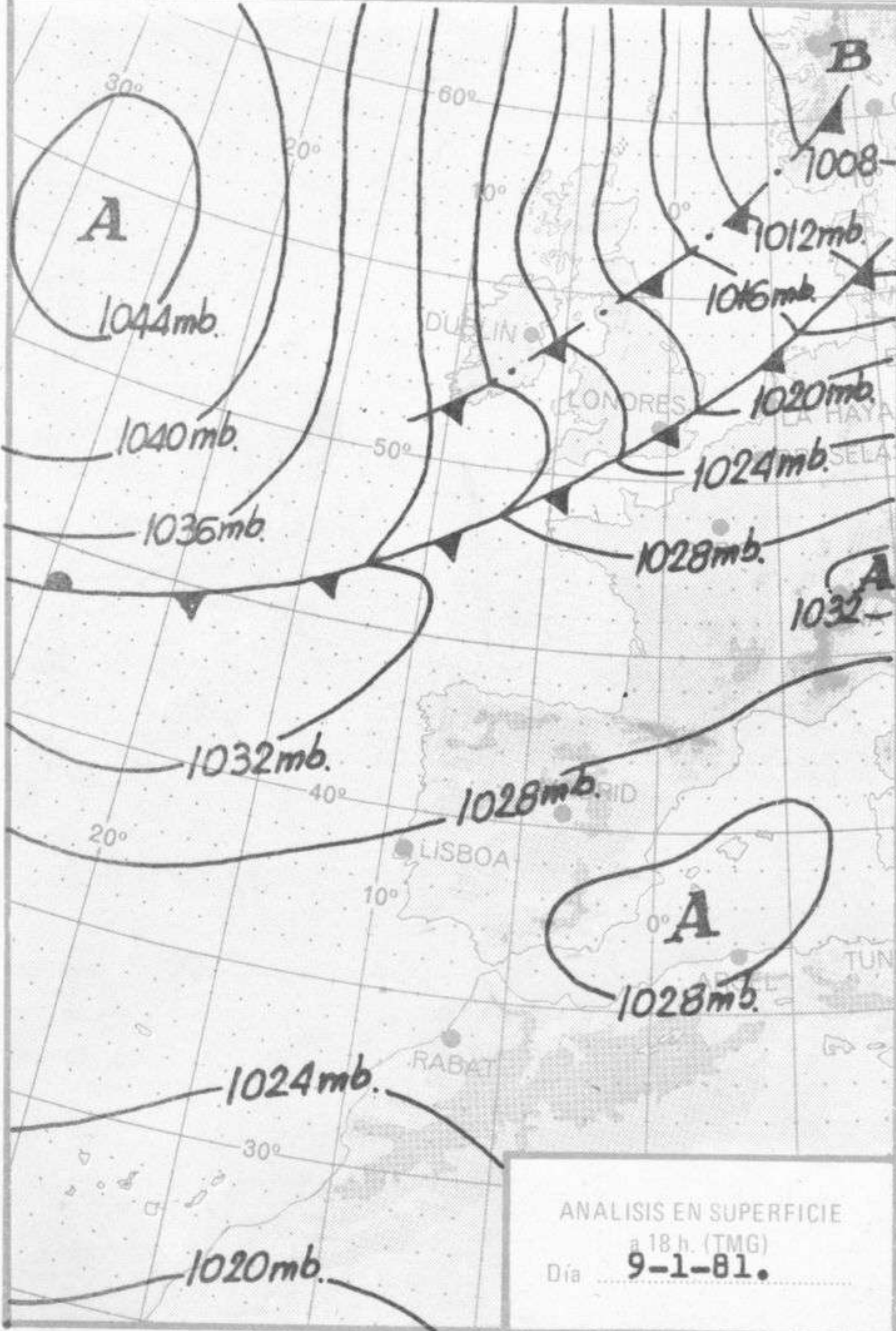
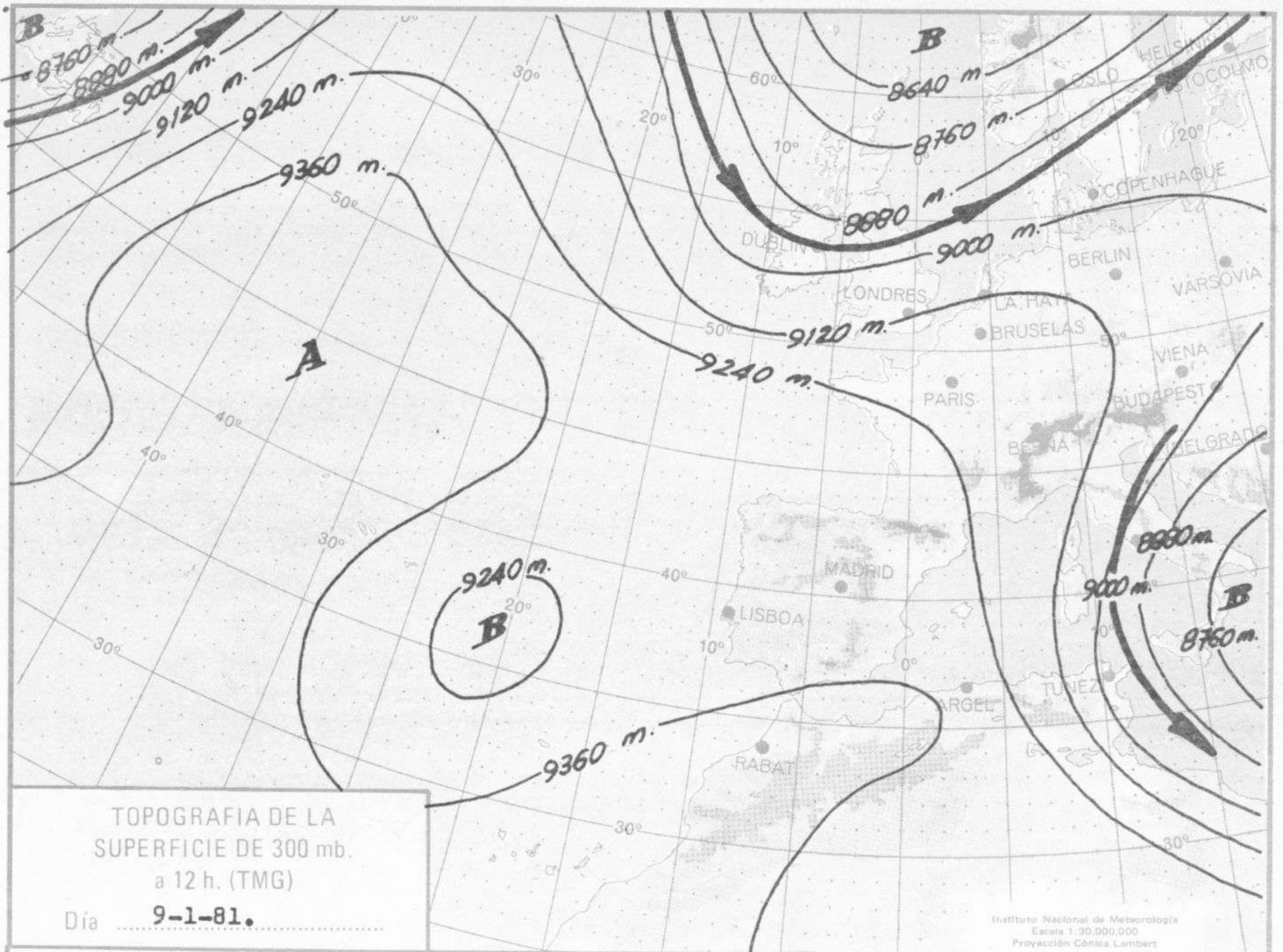
INFORMACION GENERAL.— Borrasca de 1000 mb en 37° N. 22° E; otra de 980 mb. en 68° N 18° E; otra de 1012 mb en 28° N. 39° W. Anticiclón de 1029 mb en 33° N. 3° W; otro de 1047 mb en 54° N 23° W; otro de 1029 mb en 50° N 30° E. Circulación del NW sobre la Península en todos los niveles. Chorro del NW con 80 Kt. a 300 mb sobre el SW. de Inglaterra, del WSW sobre Países Bajos y del SW con 100 Kt. sobre el S de Finlandia. Isoceros en Madrid 2800 m. Coruña 2750 m. Palma 1950 m. Lisboa 3000 m. Gibraltár 3150 m. Nivel de inversión en Madrid 1500 m.

Ayer estuvo nuboso en Costa del Sol, norte de Cataluña y Baleares, despejado en el resto con nieblas en Galicia, Cantábrico, Duero, Levante y persistentes en La Mancha. En la noche de hoy hubo nubosidad abundante en Asturias y norte de Galicia; estuvo nuboso en Baleares y Costa del Sol. Hubo heladas en Duero, Ebro, Centro y neblinas en Cataluña, Levante y puntos aislados de Galicia y del Cantábrico. A última hora se cubrió el Cantábrico oriental y se iniciaron las precipitaciones en su mitad oriental.

Las máximas de ayer en la Península, fueron 18° en Huelva y Sevilla y las mínimas hoy 7° bajo cero en Teruel y Cuenca.









BOLETIN METEOROLOGICO DIARIO

INFORMACION SINOPTICA y AEROLOGICA

Sec. de Publicaciones del Instituto Nacional de Meteorología, Ciudad Universitaria, Apartado de Correos 285, Madrid (España)
Teléf.: *(341) (91) 244 35 00 - Fonometeo Madrid (información local zona Centro): 094 - Fonometeo España: (91) 232 69 40

MADRID, SABADO 10 DE ENERO DE 1961

OBSERVACIONES DE LAS 00 Y 06 HORAS

Table with multiple columns containing station codes, coordinates, and meteorological data for various locations in Spain.

LISTA DE INDICATIVOS

SYNOPSIS

Table listing station codes and names for various locations in Spain, including La Coruña, Madrid, and others.

OBSERVACIONES DE LAS 12 Y 18 HORAS

Table with multiple columns containing alphanumeric codes and numbers, organized in two main sections. The first section lists codes from 08001 to 08021, and the second section lists codes from 08001 to 08018. Each entry includes several columns of data, often ending with a number and an equals sign.

IIiii Nddff VVww PPPTT N_hC_Lh C_MC_H
T_dT_dJ_aJ_pJ_p (6P_oP_oP_oP_o) (7RRJJ) (8N_sCh_sh_s)
(9S_PS_PS_PS_P) (MONT N'C'H'H'C_t)

RADIOSONDEOS

00 horas (TMG)

12 horas (TMG)

Table with columns for call sign (ITAA, ITBB, ITCC), frequency, and various alphanumeric codes. Includes entries like ITAA 59231 60390 59025 06823 22008 00227 07856 27206.

Table with columns for call sign (ITAA, ITBB), frequency, and various alphanumeric codes. Includes entries like ITAA 60121 60390 134 LACH34 43544*3 7E53 2**8*3*5.

Parte A

Table with columns for SECCION (1-4), call sign (M1M1M1M1, 99P0P0P0, 88P_tP_tP_t, 77P_mP_mP_m), and alphanumeric codes (YYGGI_d IIiiii, T_oT_oT_aoD_oD_o, T_1T_1T_a1D_1D_1, T_nT_nT_anD_nD_n).

Parte B

Table with columns for SECCION (1, 5, 6, 8, 9, 10), call sign (M1M1M1M1, n_onoP_oP_oP_o, n_1n_1P_1P_1P_1, n_nP_nP_nP_n), and alphanumeric codes (YYGG/ IIiiii, T_oT_oT_aoD_oD_o, T_1T_1T_a1D_1D_1, T_nT_nT_anD_nD_n, n_onoP_oP_oP_o, n_1n_1P_1P_1P_1, n_nP_nP_nP_n, N_hClhCmCh).

Parte C

Table with columns for SECCION (1-4), call sign (M1M1M1M1, P_1P_1h_1h_1h_1, 88P_tP_tP_t, 77P_mP_mP_m), and alphanumeric codes (YYGGI_d IIiiii, T_1T_1T_a1D_1D_1, T_nT_nT_anD_nD_n, T_tT_tT_atD_tD_t, d_md_mf_fm_fm (4v_bv_bv_av_a).

Parte D

Table with columns for SECCION (1, 5, 6, 9, 10), call sign (M1M1M1M1, n_1n_1P_1P_1P_1, 21212, 51515, 61616), and alphanumeric codes (YYGG/ IIiiii, T_1T_1T_a1D_1D_1, T_nT_nT_anD_nD_n, n_1n_1P_1P_1P_1, n_nP_nP_nP_n, Grupo de Clave a escala regional, Grupo de clave a escala nacional).