



BOLETIN METEOROLOGICO DIARIO

MADRID, JUEVES 20 de MARZO de 1.980. Núm. 80.

Sec. de Publicaciones del Instituto Nacional de Meteorología, Ciudad Universitaria, Apartado de Correos 285, Madrid (España)
Teléf.: *(341) (91) 244 35 00 - Fonometeo Madrid (información local zona Centro): 094 - Fonometeo España: (91) 232 69 40

TIEMPO PASADO (de 12 horas de ayer a 12 horas, T.M.G., de hoy):

Nubosidad y precipitaciones: Durante las últimas 24 horas ha habido precipitaciones de intensidad muy variable en todas las regiones españolas. Han destacado 39 litros por metro cuadrado en San Sebastián y 34 en Pontevedra. La nubosidad ha sido también muy variable en toda España siendo más abundante en el tercio septentrional.

Vientos fuertes: No se han registrado.

Temperaturas destacables: Las temperaturas han sido inferiores a los valores normales en casi toda la España peninsular. Las máximas de ayer han oscilado entre 19° en Murcia y 4° en Avila y las mínimas de hoy han estado comprendidas entre 1° bajo cero en Soria y 12° en Almería.

PRONOSTICO PARA MAÑANA:

En Galicia cubierto con lluvias y chubascos. En el Cantábrico, alto Ebro y resto de la vertiente atlántica, nuboso con chubascos que se iniciarán en el Duero y durante el día se extenderán al resto del área antes citada. En las demás regiones peninsulares y Baleares, cielo poco nuboso. En Canarias intervalos nubosos con algunos chubascos dispersos.

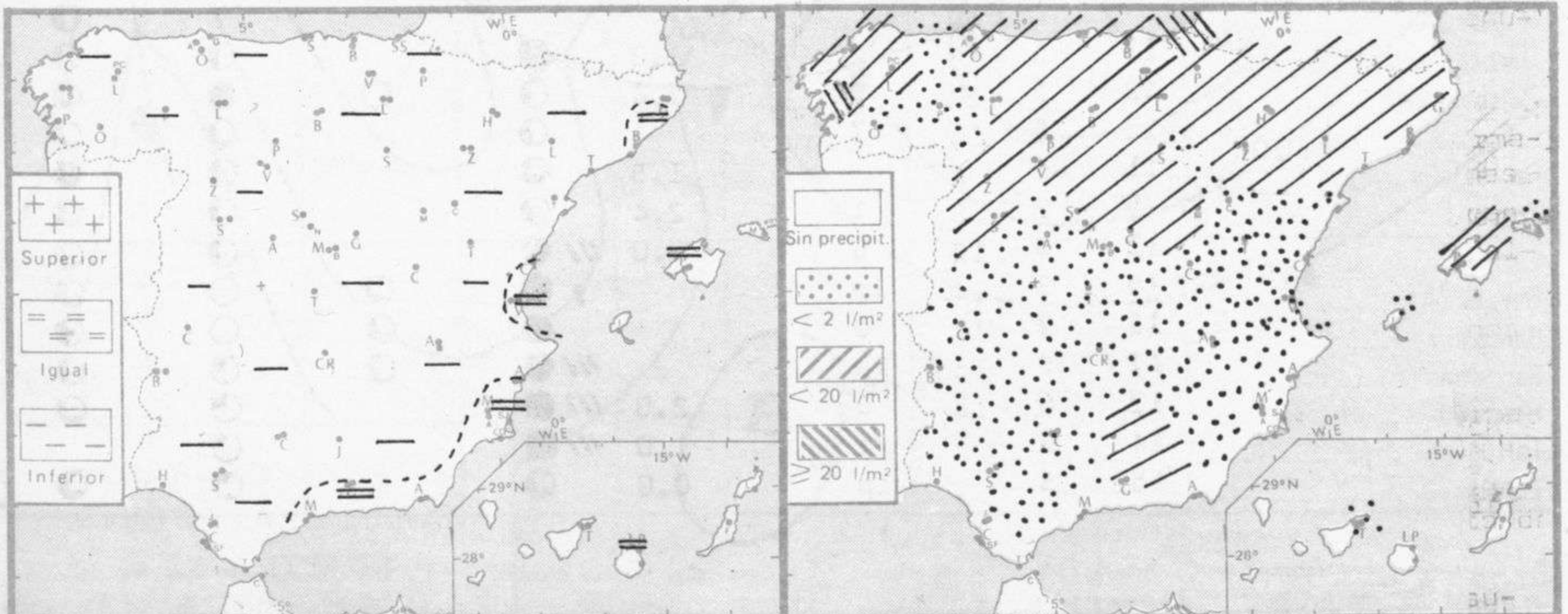
TENDENCIA PARA LOS DIAS 22 y 23

Día 22: En el área mediterránea y Aragón cielo nuboso con algunas precipitaciones en su mitad norte. En Galicia, Cantábrico y las dos mesetas, nubosidad variable con algunos chubascos dispersos. Intervalos nubosos al norte y oeste de Canarias con algunos chubascos. Poco nuboso en las demás regiones.

Día 23: En el Cantábrico, Galicia y ambas mesetas, nubosidad variable con algunos chubascos, Chubascos dispersos en Canarias. Poco nuboso en las demás regiones.

NIVEL TERMICO RESPECTO AL NORMAL

AREAS CON PRECIPITACION (12 h. ayer a 12 h. hoy)

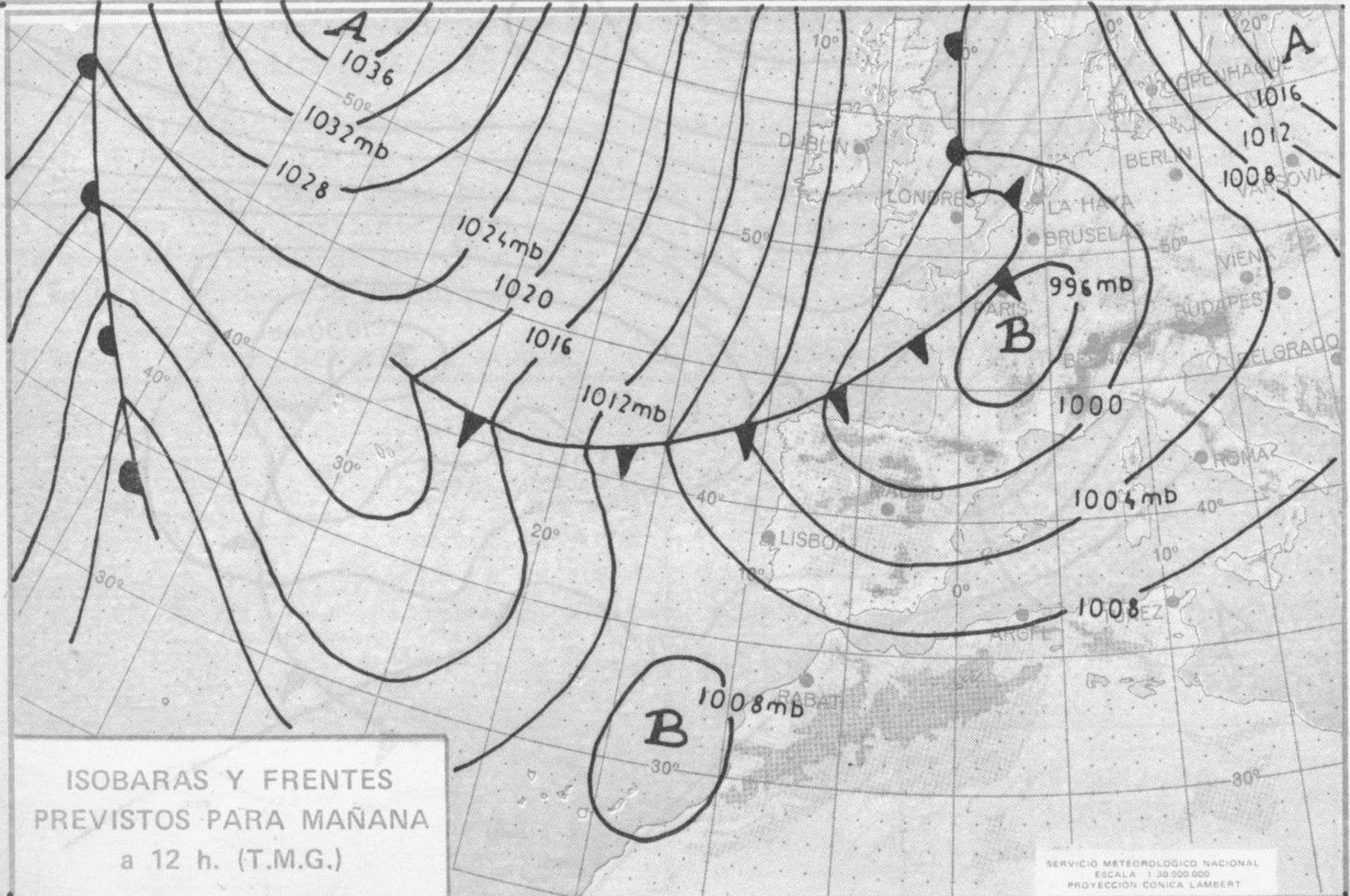


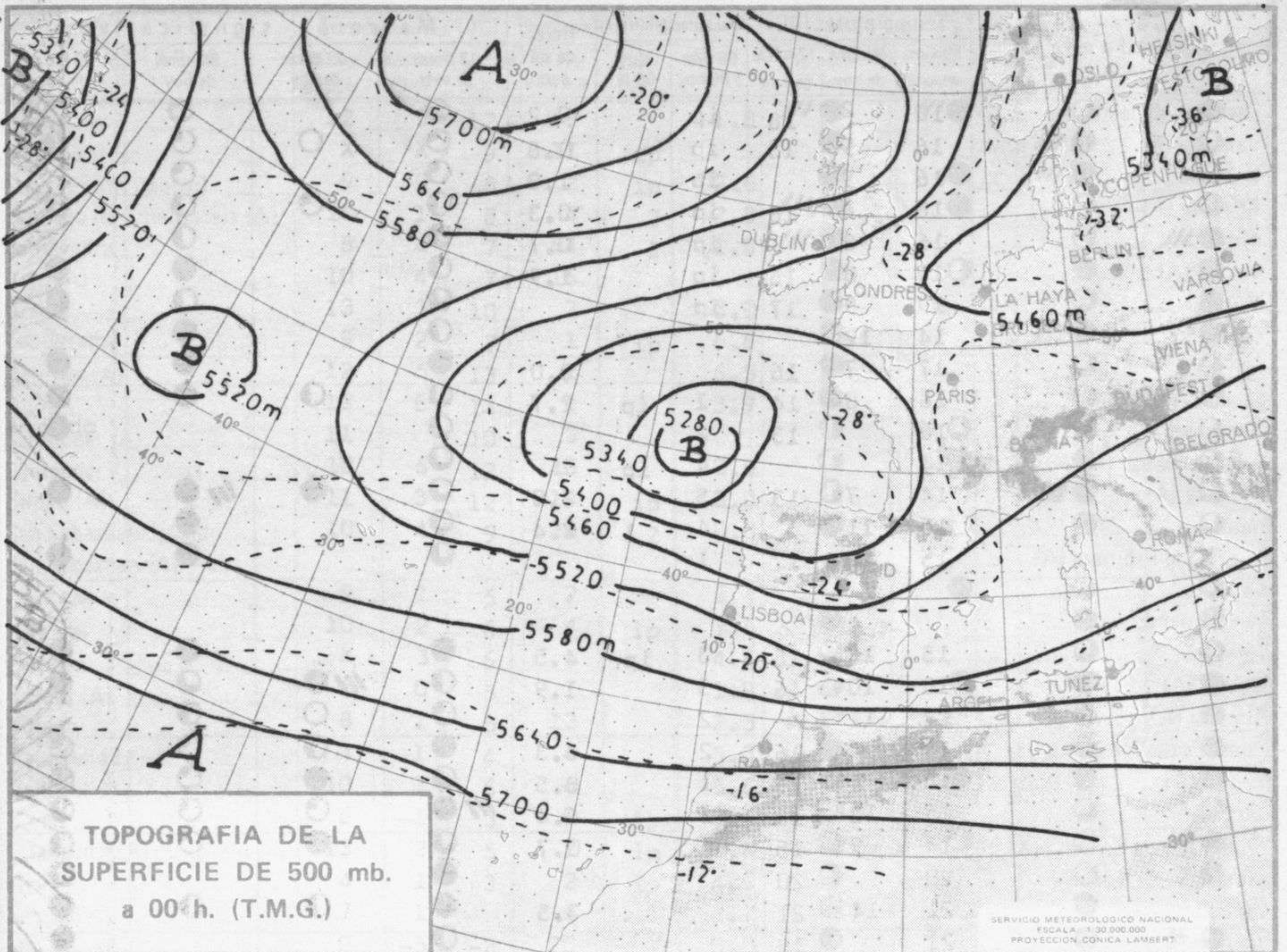
Estaciones	Temperaturas (°C)			Precipitación (l/m²)		Horas de sol ayer	Meteoros significativos			
	Máxima de ayer	Mínima de hoy	12 horas de hoy	06 ayer a 06 hoy	Hoy 06-12		18 horas de ayer	00 horas de hoy	06 horas de hoy	12 horas de hoy
La Coruña	12	5	12	9		1.8	/// ●	/// ●	/// ○	●
Monteventoso	X	X	9	11	ip		●		/// ●	○
Lugo (Punto Centro)	9	2	8	2	ip	2.6	●	●	/// ●	○
Santiago de Compostela (A)	10	1	8	4	2	2.8	/// ●	●	○	○
Pontevedra	8	4	7	44	1	1.0	/// ●		○	/// ●
Vigo (A)	10	4	7	16			●	○	●	●
Orense	13	3	10	2		3.0	●		○	●
Ponferrada	9	2	7	1	ip	6.6	●		/// ●	●
Asturias (A)	12	5	13	1		6.5	●		○	○
Gijón	13	6	14	6		3.9	●		○	○
Oviedo	11		10	3			○	○		○
Santander (A)	10	6	12	10		0.0	○	○	●	○
Santander	11	3	12	14	ip	0.0	○		/// ●	○
Bilbao (A)	10	4	9	38	2	0.0	●	○	●	○
San Sebastian/Igueldo	9	1	5	2		6.4	○	●	○	○
San Sebastian (A)	10	2	6	4	ip	7.5	●		○	○
León (A)	X	3	6	1		4.6	○		○	○
Zamora	7	0	5	7		1.9	○	●	○	○
Palencia	8	1	5	13		2.5	○		○	○
Burgos (A)	4	1	4	4		5.3	●		○	○
Burgos	10	1	6	6		5.6	○	●	○	○
Valladolid (A)	6	-1	3	9	ip	0.0	○		○	○
Valladolid	13	2	5	2	ip	7.8	○	○	○	/// ●
Soria	4	1	3	2	ip	4.6	○		○	○
Salamanca (A)	7	1		8		2.7	○		○	○
Avila	0	-5	-3	20	1	0.0	●		○	* ●
Segovia	11	4	9	ip	ip	3.6	○	○	○	○
Navacerrada	11	3	9	5	ip	3.6	○	○	○	○
Madrid/Barajas	13	2	6			2.0	○		○	○
Madrid (Cdad. Universitaria)	12	6	2			5.3	○		○	○
Guadalajara	9	2	5	7	1	1.5	○		○	○
Toledo		1		1		3.0			/// ●	○
Cuenca	11	4	10	6		2.8	○	●	○	○
Molina de Aragón	12	2	10	2		0.3	○	○	○	○
Ciudad Real	10	6	9	1	ip		○		○	○
Albacete (A)	14	7	10	1	1	6.3	○		○	/// ●
Cáceres	16		7	17			●		○	○
Badajoz (A)	11	0	10	9		1.5	○		○	○
Vitoria (A)	11	2	10	6		1.0	○	●	○	○
Logroño	9	1	7	12		0.6	○		○	○
Logroño (A)			10				○		○	○
Pamplona	11	5	8	2		1.3	○		○	○
Huesca (A)	12	5	12	5		0.4	○	○	○	○
Daroca	13	3	13	7			○		○	○
Zaragoza (A)	11	-6	8			1.5	○		○	○
Zaragoza	9	2	8	1		2.4	○		○	○
Calamocha	13	3	12	6		0.0	/// ●		○	○
Teruel	15	3	14	ip			○	○	○	○
Lérida	16	7	14	3			○	○	○	○
Gerona (A)	17	8	15	ip			/// ●	○	○	○
Barcelona	12	6	13	3		2.0	/// ●		○	○
Barcelona (A)	14	8	1			1.0	/// ●		○	○
Reus (A)	15	5	ip			0.0	○		○	○
Tarragona										
Tortosa										

SIMBOLOS UTILIZADOS EN LOS CUADROS DE METEOROS SIGNIFICATIVOS

- ☉ Llovizna
- ☁ Neblina
- ⚡ Relámpagos
- ▲ Granizo
- Despejado
- Nuboso
- ◀ NW 30 nudos
- ↗ NE 35 nudos
- /// Lluvia
- ≡ Niebla
- ⚡ Tormenta
- * Nieve
- Poco nuboso
- Cubierto
- ↙ SW 50 nudos
- ↘ SE 65 nudos

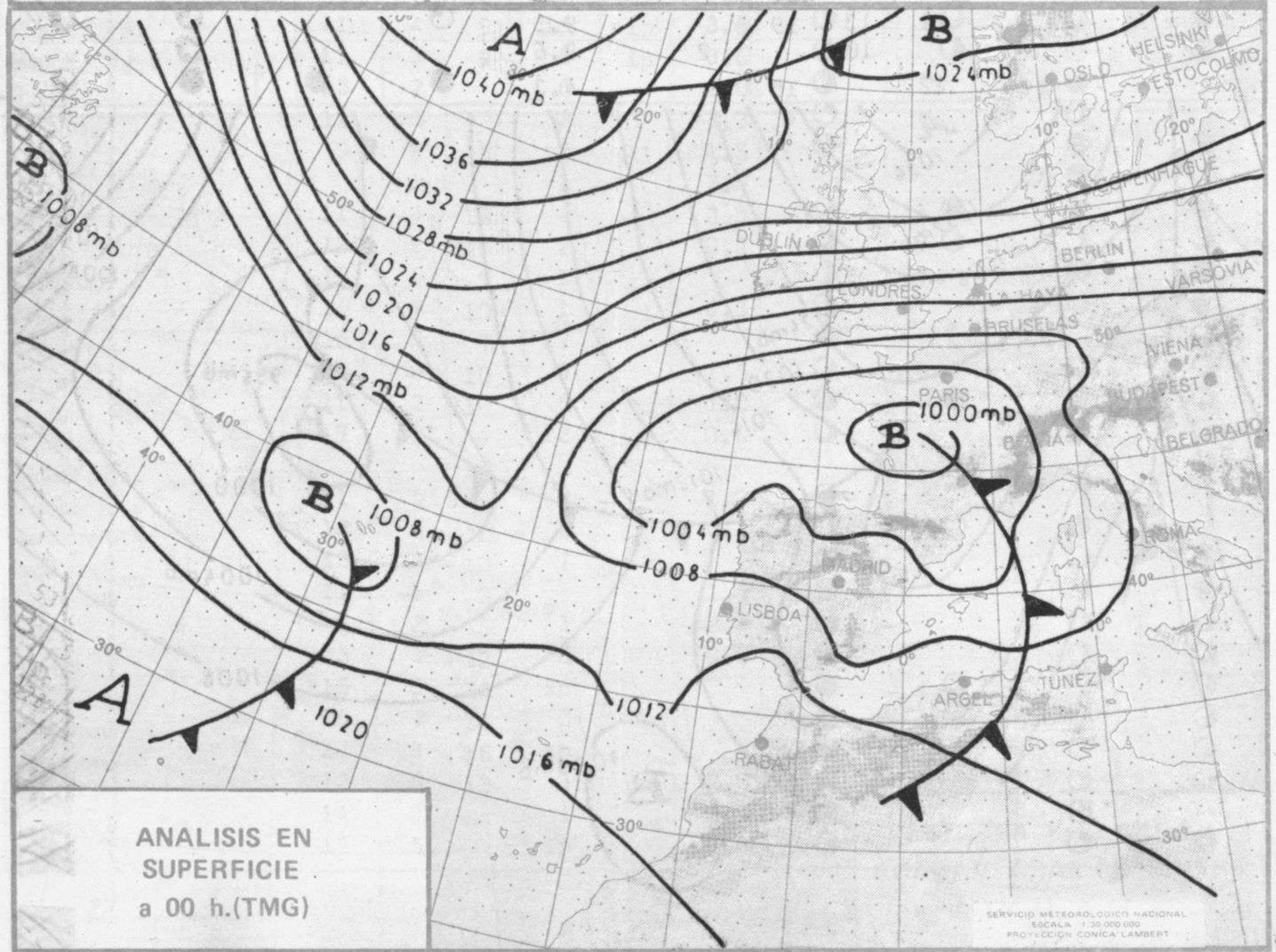
Estaciones	Temperaturas (°C)			Precipitación (l/m ²)		Horas de sol ayer	Meteoros significativos			
	Máxima de ayer	Mínima de hoy	12 horas de hoy	06 ayer a 06 hoy	Hoy 06-12		18 horas de ayer	00 horas de hoy	06 horas de hoy	12 horas de hoy
Castellón de la Plana	14	2	18	ip		0.2	☉		☉	☉
Valencia (A)	16	9	15	ip		0.8	☉	☉	☉	☉
Valencia	16	9		ip		1.0	☉			☉
Alicante (A)	16	6	18	ip		0.3	☉	☉	☉	☉
Alicante	16	8		ip		0.7	☉			
Murcia (A)	18	8	16	ip		1.9	☉		☉	☉
Murcia	19	9	17	ip			☉		☉	☉
Cartagena	14	12					☉		☉	☉
San Javier	17	7	16			2.0	☉		☉	☉
Sevilla (A)	16	8	14	1	ip	2.7	☉	☉	☉	☉
Córdoba (A)	16		13	2			☉		☉	☉
Jaén	14			4	ip		☉		☉	☉
Granada (A)	14	7	13	5		2.0	☉	☉	☉	☉
Huelva	16	11		4	1	2.4	☉		☉	☉
Jerez de la Frontera (A) ...	15	10	17	1			☉		☉	☉
Cádiz										
San Fernando										
Tarifa	15	13	16	3	ip	4.5	☉		☉	☉
Málaga (A)	18	10	16	5		1.9	☉	☉	☉	☉
Almería (A)	17	12		2			☉	☉	☉	☉
Palma de Mallorca (A)	17	8	16	2		6.3	☉	☉	☉	☉
Mahón (A)	16	9	15	1		8.5	☉	☉	☉	☉
Ibiza (A)	16	12	15	1		6.4	☉	☉	☉	☉
Santa Cruz de Tenerife (A)...	14	9	15	ip		0.7	☉	☉	☉	☉
Santa Cruz de Tenerife	20		20				☉	☉	☉	☉
Las Palmas (A)	21	14	21			3.5	☉	☉	☉	☉
Fuerteventura (A)	21		18				☉	☉	☉	☉
Lanzarote (A)	21	13	19			9.5	☉	☉	☉	☉
Ceuta		10		2		8.6	☉	☉	☉	☉
Melilla	22		18			4.3	☉	☉	☉	☉





TOPOGRAFIA DE LA SUPERFICIE DE 500 mb. a 00 h. (T.M.G.)

SERVICIO METEOROLOGICO NACIONAL
ESCALA 1:30 000 000
PROYECCION CONICA LAMBERT



ANALISIS EN SUPERFICIE a 00 h.(TMG)

SERVICIO METEOROLOGICO NACIONAL
ESCALA 1:30 000 000
PROYECCION CONICA LAMBERT