



BOLETIN METEOROLOGICO DIARIO

MADRID, MARTES 25 de DICIEMBRE de 1979 Núm. 359

Sec. de Publicaciones del Instituto Nacional de Meteorología, Ciudad Universitaria, Apartado de Correos 285, Madrid (España)
Teléf.: *(341) (91) 244 35 00 - Fonometeo Madrid (información local zona Centro): 094 - Fonometeo España: (91) 232 69 40

TIEMPO PASADO (de 12 horas de ayer a 12 horas, T.M.G., de hoy):

Nubosidad y precipitaciones: Se han registrado precipitaciones intensas en puntos del Duero, donde destacaron 38 litros por metro cuadrado en Villanubla y moderadas o débiles en puntos del resto de la Península, excepto en Galicia, y en Baleares. La nubosidad ha sido en general abundante y ha habido bancos de niebla abundantes en numerosas regiones.

Vientos fuertes: No hubo.

Temperaturas destacables: Los valores medios han sido en general superiores a los valores normales en casi toda España, excepto en oeste de Galicia, Zaragoza y Tenerife. Las máximas de ayer oscilaron entre 19^º en Valencia, Alicante y Murcia y 4^º en León y las mínimas de hoy han estado comprendidas entre 1^º bajo cero en Lugo y 13^º en Málaga.

PRONOSTICO PARA MAÑANA:

En Baleares nuboso con lluvias. En el Pirineo oriental, Galicia y norte de Levante nubosidad variable con riesgo de algunas precipitaciones. En Galicia nieblas matinales, con progresivo aumento de la nubosidad durante el día y algunas lloviznas. Nieblas en áreas del Duero, Extremadura, meseta sur y Andalucía occidental. Predominio de cielos poco nubosos en las demás regiones peninsulares. Intervalos nubosos en Canarias. Ligero ascenso de las temperaturas.

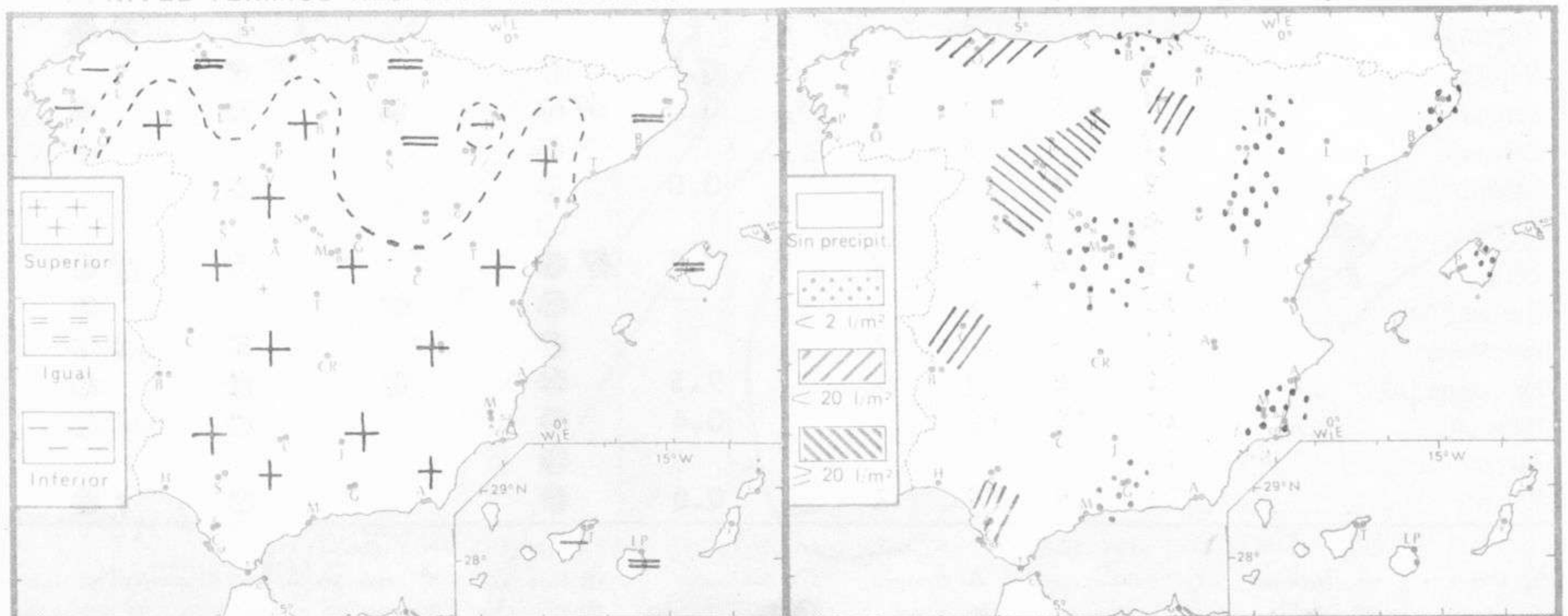
TENDENCIA PARA LOS DIAS ...27...y...28.....:

Día 27: Intervalos nubosos con alguna precipitación débil en Galicia. Predominio del buen tiempo en las demás regiones con nieblas en áreas de Galicia, cuenca del Duero, Extremadura, meseta sur y puntos de Andalucía occidental.

Día 28: Nuboso con lluvias en Galicia y Asturias que progresivamente se irán extendiendo al resto de las vertientes cantábrica y atlántica. Poco nuboso en las demás regiones. Las temperaturas seguirán en ligero aumento.

NIVEL TERMICO RESPECTO AL NORMAL

AREAS CON PRECIPITACION (12 h. ayer a 12 h. hoy)

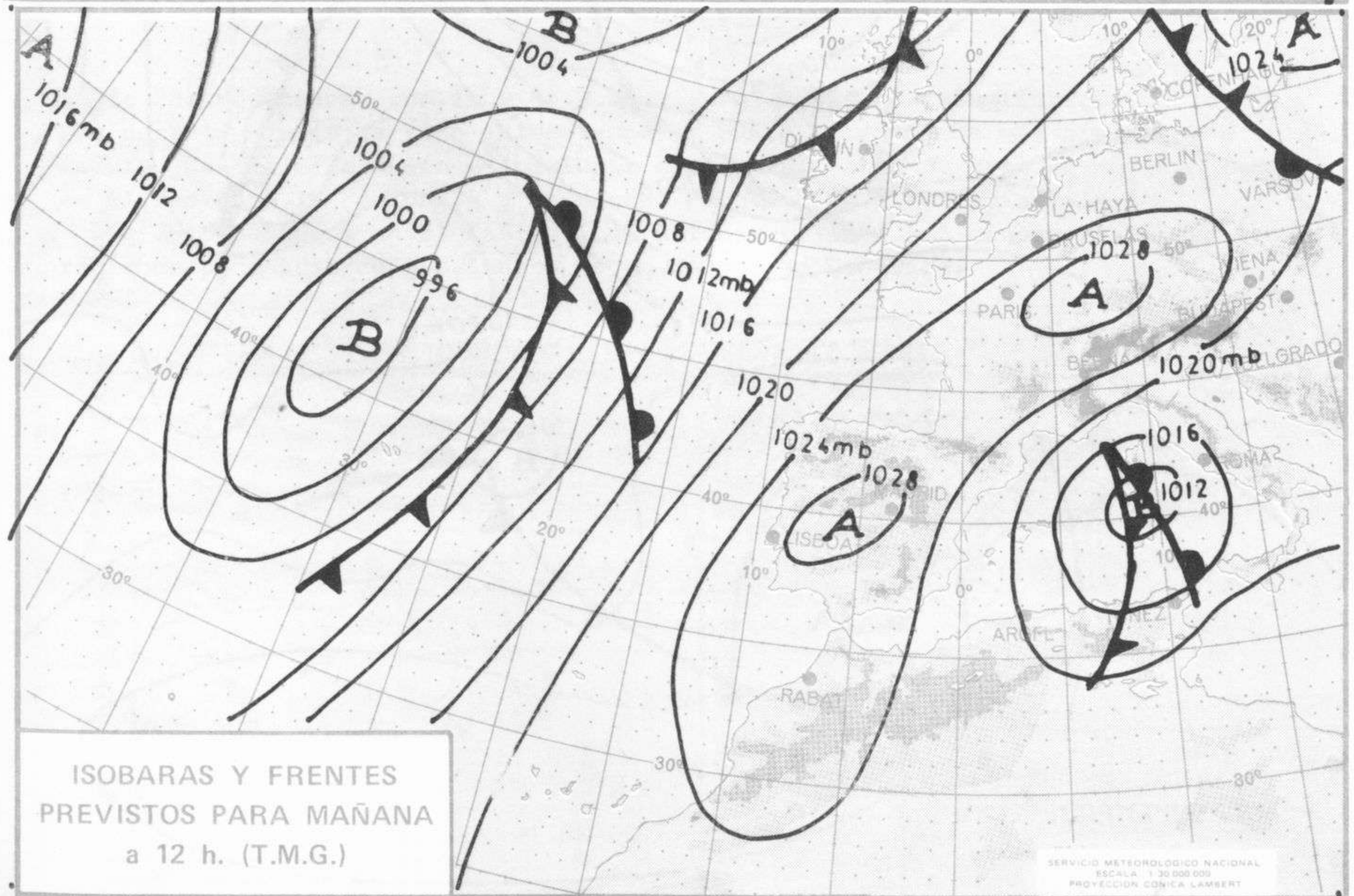


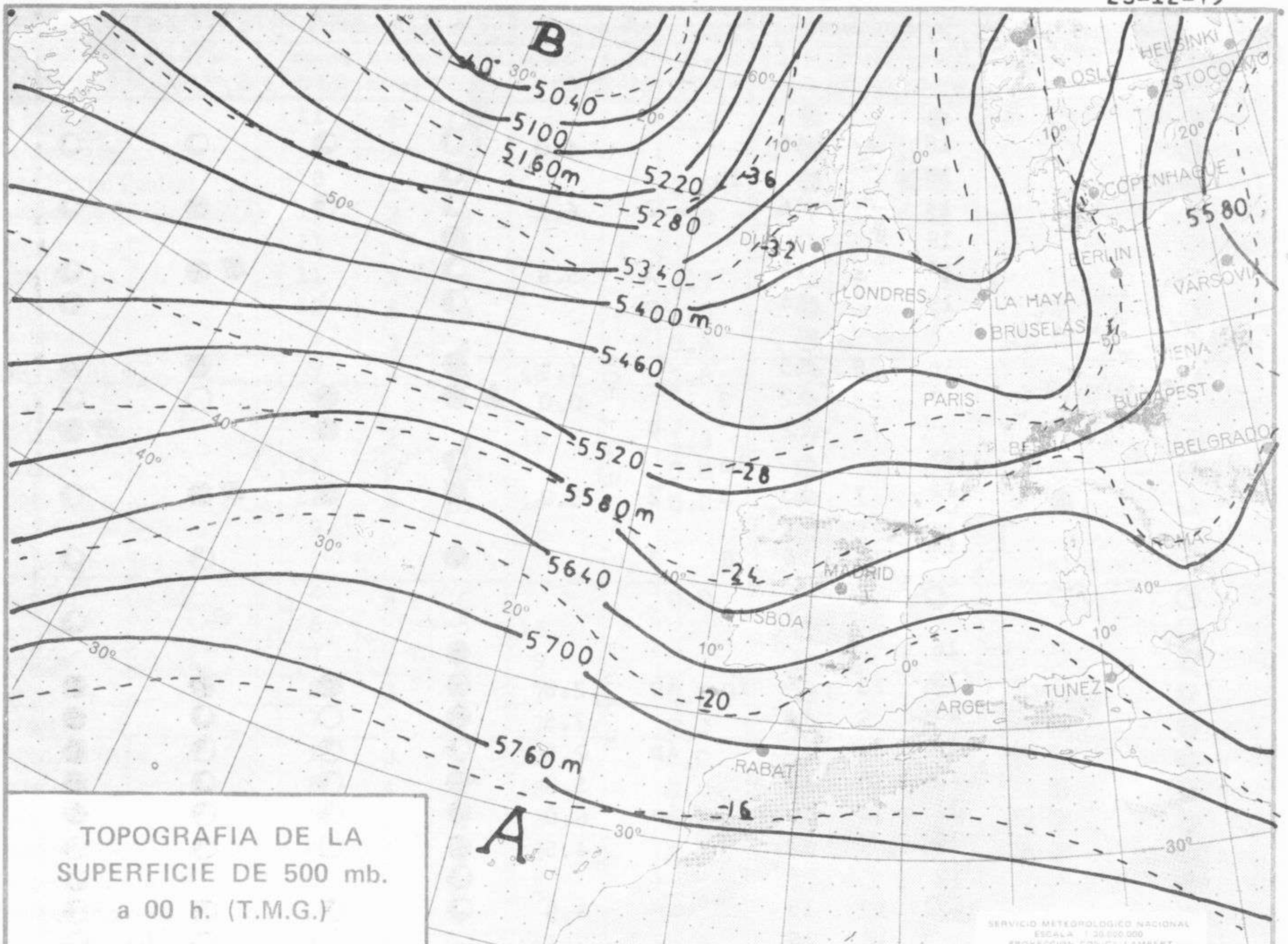
Estaciones	Temperaturas (°C)			Precipitación (l/m ²)		Horas de sol ayer	Meteoros significativos			
	Máxima de ayer	Mínima de hoy	12 horas de hoy	06 ayer a 06 hoy	Hoy 06-12		18 horas de ayer	00 horas de hoy	06 horas de hoy	12 horas de hoy
La Coruña	11	6	12			3.3	●	●	○	☾
Monteventoso	X	X	9				●		○	☾
Lugo (Punto Centro)	8	-1	1			2.6	●	☾	○	☾
Santiago de Compostela (A)	9	2	8			2.8	●	●	○	☾
Pontevedra	11		6				●			○
Vigo (A)	11	X	5			3.7	●	●	○	☾
Orense	12	6	8			1.0	●		○	☾
Ponferrada	6	3	4			0.4	●		☾	☾
Asturias (A)	9	8	8	ip	2	1.8	●		○	☾
Gijón	9						●			☾
Oviedo										
Santander (A)	8	2	5	ip	ip	1.3	●	○	○	☾
Santander	11	6	10		ip	0.0	●	●	○	☾
Bilbao (A)	11	5	10	ip		0.0	●		○	☾
San Sebastian/Igueldo	9			ip			●			
San Sebastian (A)										
León (A)	4	X	6			0.0	●	○	○	☾
Zamora	6		5	15			●			☾
Palencia	7		6	9			●			☾
Burgos (A)	6	2	4	7	ip	0.0	●	●	●	☾
Burgos	7	3	4	7	ip	0.0	●	☾	●	☾
Valladolid (A)	7	3	4	38		0.0	●	☾	●	☾
Valladolid	8	4	6	16		0.0	●	●	●	☾
Soria	6	1	4	13		0.0	☾		☾	☾
Salamanca (A)	8	5	5	18	ip	0.0	☾	☾	☾	☾
Avila	8		3	1			●			☾
Segovia			4							☾
Navacerrada	1	-1	-1	18	1	0.0	●		*	☾
Madrid/Barajas	10	7	8	16		0.0	●	●	●	☾
Madrid (Cdad.Universitaria)	9	6	10	11	1	0.0	●	●	●	☾
Guadalajara	10			8			☾			☾
Toledo	12	7		11		0.8	☾		☾	☾
Cuenca										
Molina de Aragón										
Ciudad Real	11			ip			●			
Albacete (A)	10		10		2		●			☾
Cáceres		8	10	5	ip			☾	●	☾
Badajoz (A)	16	9	13	21		1.0	☾	○	○	☾
Vitoria (A)	6	4	5	4	ip		●	☾	●	☾
Logroño	6	5	6	7	2	0.0	☾		●	☾
Logroño (A)	X	5	6	7	3	0.0	●	●	●	☾
Pamplona	5	3	5	7		0.0	☾		●	☾
Huesca (A)			5		1				☾	☾
Daroca	9	6		2		0.0	●	☾	●	☾
Zaragoza (A)	7	5	7	2	2	0.0	☾	●	●	☾
Zaragoza	7		8	2	1		●		●	☾
Calamocha	9	4		4		0.0	●		●	☾
Teruel	9						●			☾
Lérida	7	6	7	4	5	0.2	☾		●	☾
Gerona (A)	11		8		ip		●	●	●	☾
Barcelona	12	9	10	ip	ip		●		☾	☾
Barcelona (A)	11	6	12	ip		9.5	●	●	●	☾
Reus (A)	14	10	11			0.4	●		●	☾
Tarragona	13						●		●	☾
Tortosa	14	9	9	1	ip	0.8	●		●	☾

SIMBOLOS UTILIZADOS EN LOS CUADROS DE METEOROS SIGNIFICATIVOS

- ☾ Llovizna
- ☾ Nebolina
- ☾ Relámpagos
- ▲ Granizo
- Despejado
- Nuboso
- ☾ NW 30 nudos
- ☾ NE 35 nudos
- ☾ Lluvia
- ☾ Niebla
- ☾ Tormenta
- * Nieve
- ☾ Poco nuboso
- Cubierto
- ☾ SW 50 nudos
- ☾ SE 65 nudos

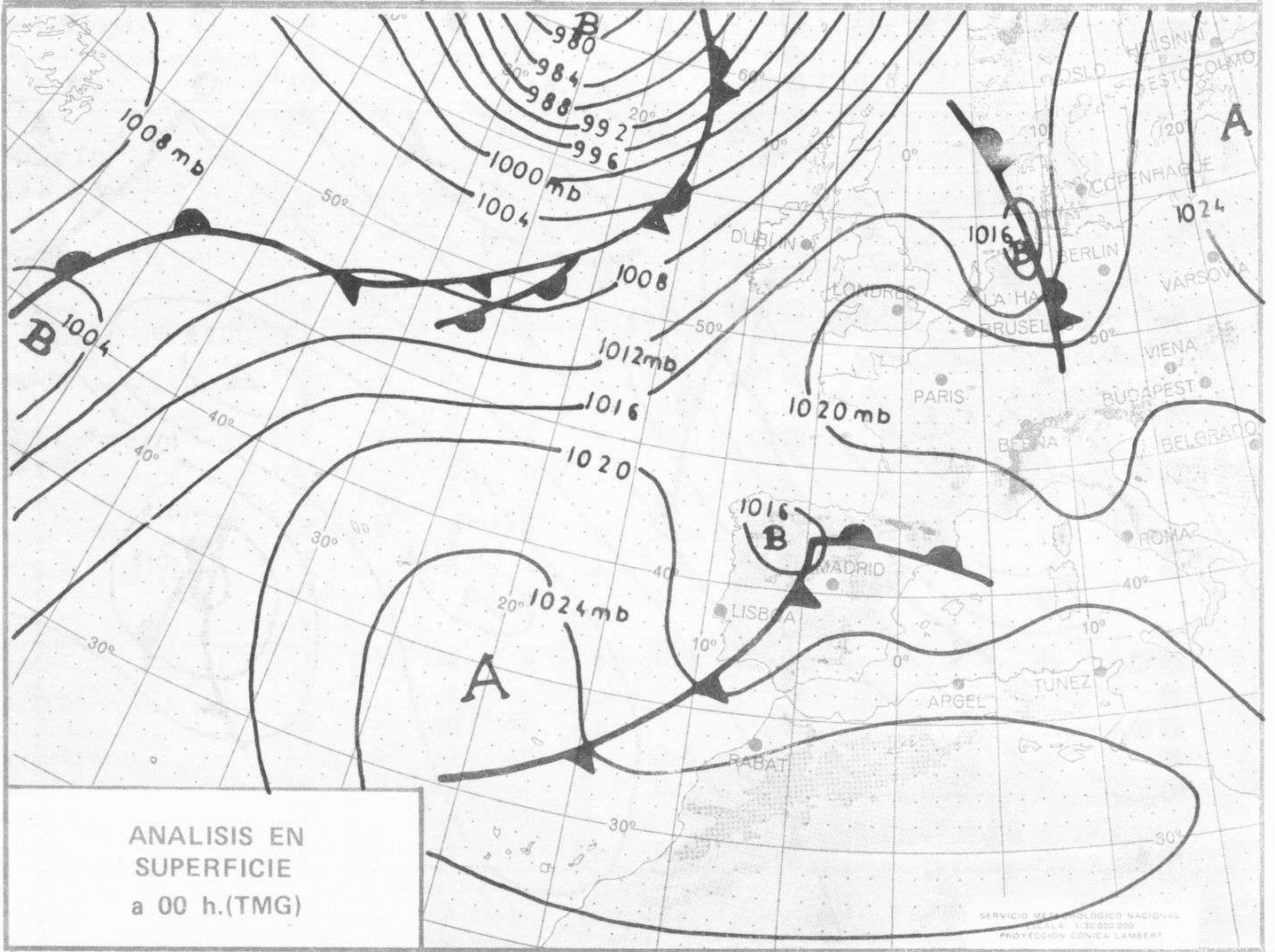
Estaciones	Temperaturas (°C)			Precipitación (l/m ²)		Horas de sol ayer	Meteoros significativos			
	Máxima de ayer	Mínima de hoy	12 horas de hoy	06 ayer a 06 hoy	Hoy 06-12		18 horas de ayer	00 horas de hoy	06 horas de hoy	12 horas de hoy
Castellón de la Plana ...										
Valencia (A) ...	18	12	16			4.0	☉	☉	☉	☉
Valencia ...	19			ip			☉			
Alicante (A) ...	19	7	16		2	6.1	☉	☉	☉	☉
Alicante ...	19						☉			
Murcia (A) ...	17	8	13		1	5.8	☉		☉	☉
Murcia ...	19		14		ip		☉			☉
Cartagena ...										
San Javier ...	16	9	15			4.9	☉		☉	☉
Sevilla (A) ...	16	12	12	3		0.0	☉	☉	☉	☉
Córdoba (A) ...			12		9					☉
Jaén ...	12			ip			☉			
Granada (A) ...	11	7	13	3	2	0.0	☉	☉	☉	☉
Huelva ...										
Jerez de la Frontera (A) ...	17	13	16	8	3		☉		☉	☉
Cádiz ...										
San Fernando ...			14							☉
Tarifa ...	16						☉			
Málaga (A) ...	18	13	15	ip	ip	2.8	☉	☉	☉	☉
Almería (A) ...	18	9	14			7.5	☉	☉	☉	☉
Palma de Mallorca (A) ...	16	4	15		ip	2.8	☉	☉	☉	☉
Mahón (A) ...	16	10	15			5.0	☉	☉	☉	☉
Ibiza (A) ...	17	14	16		ip	6.0	☉	☉	☉	☉
Santa Cruz de Tenerife (A) ...	16	9	12			4.5	☉	☉	☉	☉
Santa Cruz de Tenerife ...	19		19				☉			☉
Las Palmas (A) ...	19	13	18			8.5	☉	☉	☉	☉
Fuerteventura (A) ...		16	18			7.6			☉	☉
Lanzarote (A) ...	19	11	19			7.7	☉		☉	☉
Ceuta ...										
Melilla ...		9	14			7.6			☉	☉





TOPOGRAFIA DE LA SUPERFICIE DE 500 mb. a 00 h. (T.M.G.)

SERVICIO METEOROLOGICO NACIONAL ESCALA 1:30 000 000 PROYECCION CONICA LAMBERT



ANALISIS EN SUPERFICIE a 00 h. (TMG)

SERVICIO METEOROLOGICO NACIONAL ESCALA 1:30 000 000 PROYECCION CONICA LAMBERT