



BOLETIN METEOROLOGICO DIARIO

MADRID, SABADO 24 de NOVIEMBRE de 1.979. Núm. 328.

Sec. de Publicaciones del Instituto Nacional de Meteorología, Ciudad Universitaria, Apartado de Correos 285, Madrid (España)
Teléf.: *(341) (91) 244 35 00 - Fonometeo Madrid (información local zona Centro): 094 - Fonometeo España: (91) 232 69 40

TIEMPO PASADO (de 12 horas de ayer a 12 horas, T.M.G., de hoy):

Nubosidad y precipitaciones: Ayer durante el día, el cielo estuvo nuboso en Canarias y durante la mañana en Centro; nuboso con alguna precipitación en el Sur de Levante, Sudeste y Baleares con tormentas en Mahón, donde se recogieron 12 litros por metro cuadrado. En el resto de España estuvo despejado. Hubo nieblas en Galicia, Cantábrico y Duero. En la noche de hoy, estuvo nuboso en el norte de Galicia, alto Ebro, Canarias y con alguna lluvia en el Estrecho. En las demás regiones estuvo despejado. Hubo nieblas en Galicia, Cantábrico oriental, Duero e interior de Cataluña.

Vientos fuertes: Se registraron fuerte del Este durante la noche en el Estrecho.

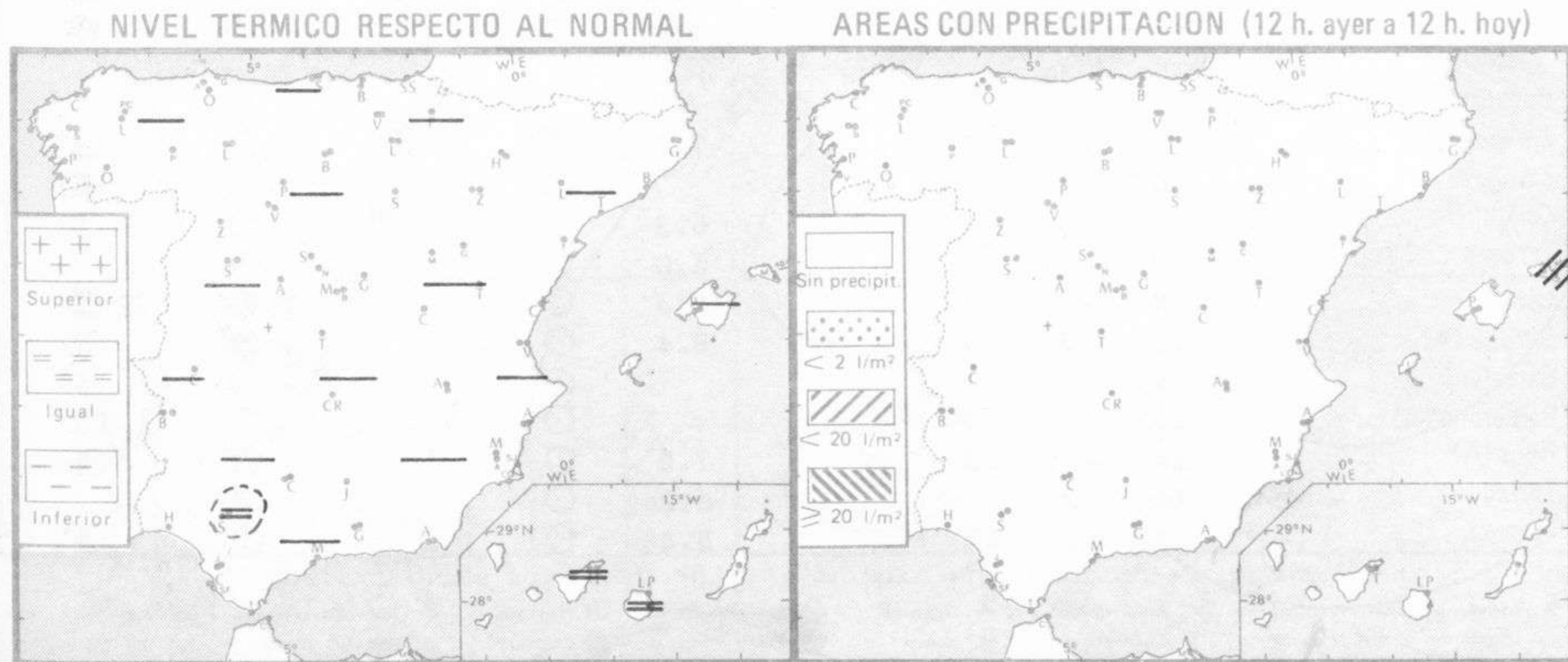
Temperaturas destacables: Las máximas de ayer han oscilado entre los 6^º de Palencia y los 19^º de Jaén, Huelva y Sevilla y entre 21^º y 23^º en Canarias. Las mínimas de hoy se registraron desde los 7^º bajo cero en Teruel hasta los 11^º de Málaga y alrededor de los 17^º en las capitales Canarias. Hubo heladas en el interior de Galicia, Duero, Centro, La Mancha, Ebro y norte de Cataluña.

PRONOSTICO PARA MAÑANA:

Poco nuboso en todas las regiones con nieblas matinales en el Cantábrico y valles del Duero y del Ebro principalmente.

TENDENCIA PARA LOS DIAS 26 y 27.:

Días 26 y 27: Continuará con análogas características.

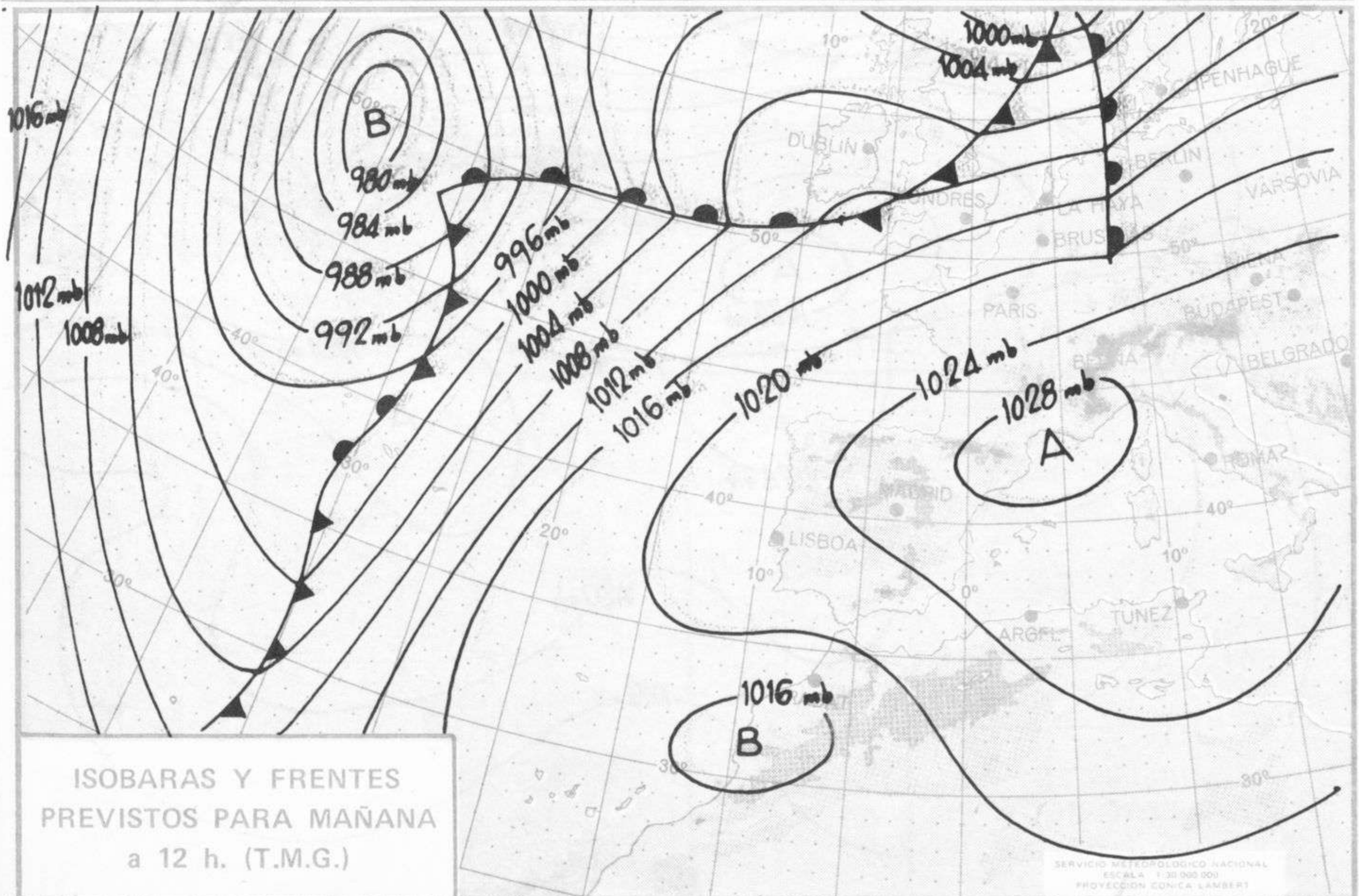


Estaciones	Temperaturas (OC)			Precipitación (l/m ²)		Horas de sol ayer	Meteoros significativos			
	Máxima de ayer	Mínima de hoy	12 horas de hoy	06 ayer a 06 hoy	Hoy 06-12		18 horas de ayer	00 horas de hoy	06 horas de hoy	12 horas de hoy
La Coruña	13	6	12			8.5	○	○	●	☉
Monteventoso		8	10						●	☉
Lugo (Punto Centro)	10	-2	2			5.0	☉		☉	☉
Santiago de Compostela (A)	13	0	9			8.0	☉		☉	☉
Pontevedra	14		9				☉		☉	☉
Vigo (A)	12	5	7			9.2	○	○	○	○
Orense	9	0	6			5.0	☉		☉	☉
Ponferrada	7	-1	5			8.2	☉		●	☉
Asturias (A)	11	3	10			7.2	☉		☉	☉
Gijón	12	1	11			7.8	☉		☉	☉
Oviedo (A)	9	2	8			6.3	☉	☉	○	○
Santander	10	5	10			7.9	☉	☉	●	☉
Bilbao (A)	12	3	8			7.9	○		●	☉
San Sebastian/Igueldo	8	-2	7			8.8	☉		☉	●
San Sebastian (A)									●	●
León (A)	7	-2	5			7.7	☉	○	○	○
Zamora	7	-5	0			7.1	☉		☉	○
Palencia	6	-3	4			8.3	○		☉	○
Burgos (A)	6	-7	3			6.6	○		○	●
Burgos	9	-3	2			5.8	○		☉	●
Valladolid (A)	6	-5	3			7.8	○		☉	☉
Valladolid	9	-6	2			5.5	○	○	☉	☉
Soria	9	-5	3			7.4	☉		☉	☉
Salamanca (A)	5	-4	3			3.7	☉	○	☉	○
Avila	7	-3	5			8.6	☉		☉	○
Segovia	7	-2	5			8.8	○		○	☉
Navacerrada	3	-1	2			8.6	○		☉	☉
Madrid/Barajas	9	-4	8			3.5	○	○	○	☉
Madrid (Cdad.Universitaria)	9	-3	8			8.6	○	○	○	☉
Guadalajara	10	-3				3.5	○		○	
Toledo	9	-1				4.0	○		○	
Cuenca	8	-3				0.8	○		○	
Molina de Aragón		-6				7.7			☉	
Ciudad Real	12	-4	6			8.0	○		☉	☉
Albacete (A)	X	-4	8			5.0	☉		☉	☉
Cáceres	14	4	9			0.0	○		○	☉
Badajoz (A)	14	-1	10			9.2	○		○	○
Vitoria (A)	9	-2	4				☉		●	☉
Logroño	8						☉			☉
Logroño (A)	8	0	5			7.1	○	○	○	☉
Pamplona	7	-2	6			6.1	☉		●	●
Huesca (A)										
Daroca										
Zaragoza (A)	8	-3	7			7.7	☉	○	○	☉
Zaragoza	8		6				○		○	●
Calamocha	8	-8	4			6.3	○		○	☉
Teruel	8	-7				6.0	○		☉	
Lérida	8	-3	0			6.4	○		☉	☉
Gerona (A)	12	-3	8			8.4	○		☉	☉
Barcelona	14	7	13				○		☉	☉
Barcelona (A)	15	2	10				○	○	○	☉
Reus (A)	14	-2	12			7.8	○		☉	☉
Tarragona	14	3				6.2	○		☉	☉
Tortosa	14	3	13			8.4	○		☉	☉

SIMBOLOS UTILIZADOS EN LOS CUADROS DE METEOROS SIGNIFICATIVOS

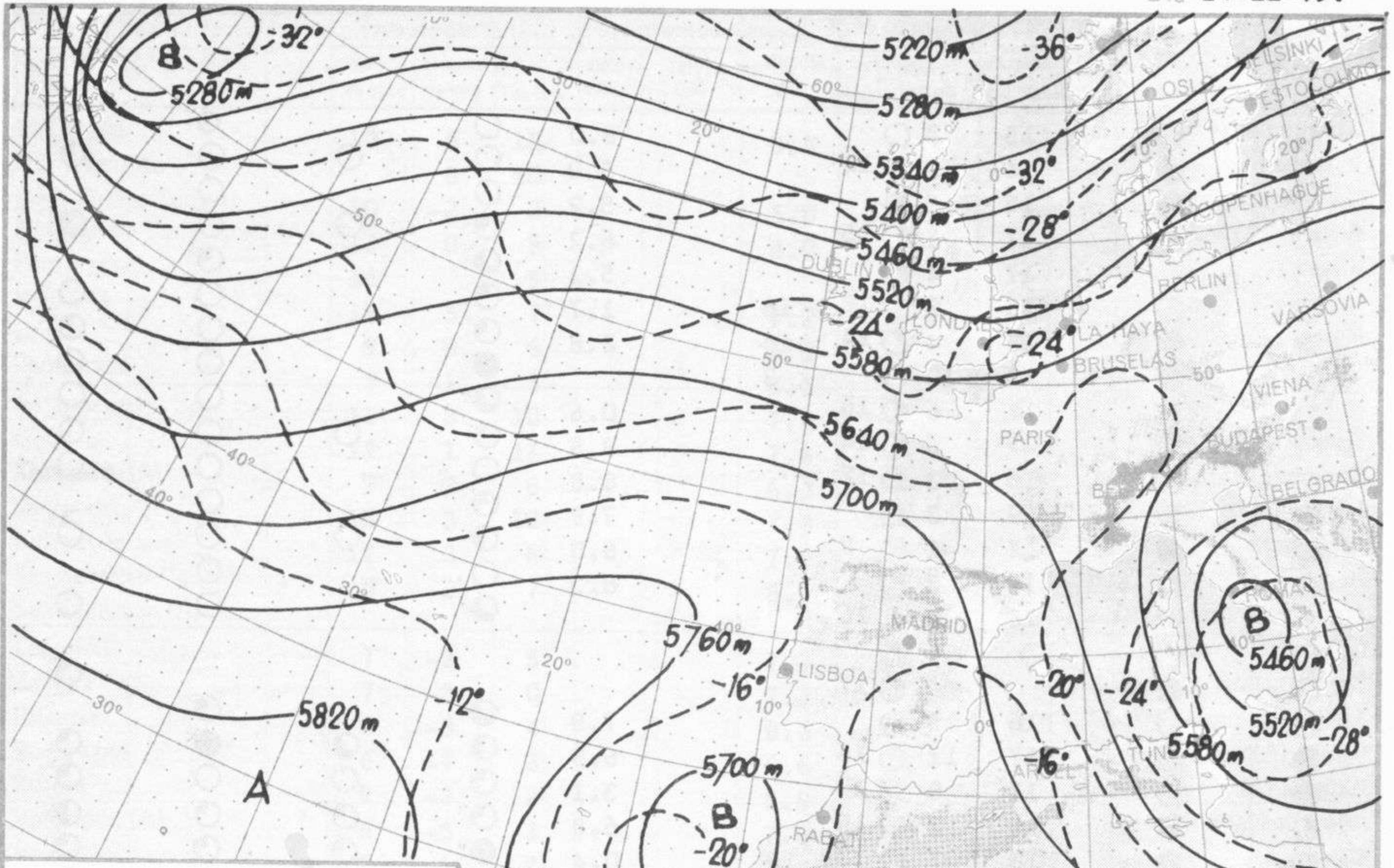
- ☉ Llovizna
- ☁ Neblina
- ⚡ Relámpagos
- ▲ Granizo
- Despejado
- Nuboso
- ↙ NW 30 nudos
- ↘ NE 35 nudos
- ☂ Lluvia
- ☁ Niebla
- ⚡ Tormenta
- * Nieve
- ☉ Poco nuboso
- Cubierto
- ↙ SW 50 nudos
- ↘ SE 65 nudos

Estaciones	Temperaturas (°C)			Precipitación (l/m ²)		Horas de sol ayer	Meteoros significativos			
	Máxima de ayer	Mínima de hoy	12 horas de hoy	06 ayer a 06 hoy	Hoy 06-12		18 horas de ayer	00 horas de hoy	06 horas de hoy	12 horas de hoy
Castellón de la Plana ...	15	3				8.0	☉		☉	
Valencia (A) ...	14	2	13			5.0	☉	☉	☉	☉
Valencia ...	15	5				5.2	☉			
Alicante (A) ...	17	5	15			6.2	☉	☉	☉	☉
Alicante ...	17	4				5.1	☉			
Murcia (A) ...	15	2	12	ip		1.7	☉		☉	☉
Murcia ...	15	4	14	ip		2.8	☉		☉	☉
Cartagena ...	12	10		3			☉		☉	☉
San Javier ...	14	6	16			0.6	☉		☉	☉
Sevilla (A) ...	19	6	14			8.8	☉	☉	☉	☉
Córdoba (A) ...	16	3	12			8.8	☉		☉	☉
Jaén ...	19	3				7.9	☉		☉	☉
Granada (A) ...	14	-1	9			8.0	☉	☉	☉	☉
Huelva ...	19	8				8.3	☉		☉	☉
Jerez de la Frontera (A) ...	18	5	16				☉		☉	☉
Cádiz ...										
San Fernando ...			17						☉	☉
Tarifa ...	16	15				7.8	☉		☉	☉
Málaga (A) ...	17	11	16			6.9	☉	☉	☉	☉
Almería (A) ...	17	8	17			3.1	☉	☉	☉	☉
Palma de Mallorca (A) ...	15	2	15			6.8	☉	☉	☉	☉
Mahón (A) ...	13	7	13	12		0.4	☉	☉	☉	☉
Ibiza (A) ...	16	7	15			4.0	☉	☉	☉	☉
Santa Cruz de Tenerife (A) ...	16	10	16			5.2	☉	☉	☉	☉
Santa Cruz de Tenerife ...	23	17	22			5.1	☉	☉	☉	☉
Las Palmas (A) ...	21	17	20			5.4	☉	☉	☉	☉
Fuerteventura (A) ...	22	16	22			8.2	☉		☉	☉
Lanzarote (A) ...	22	14	22			9.2	☉		☉	☉
Ceuta ...	16		15				☉		☉	☉
Melilla ...	17	12	15			6.6	☉		☉	☉



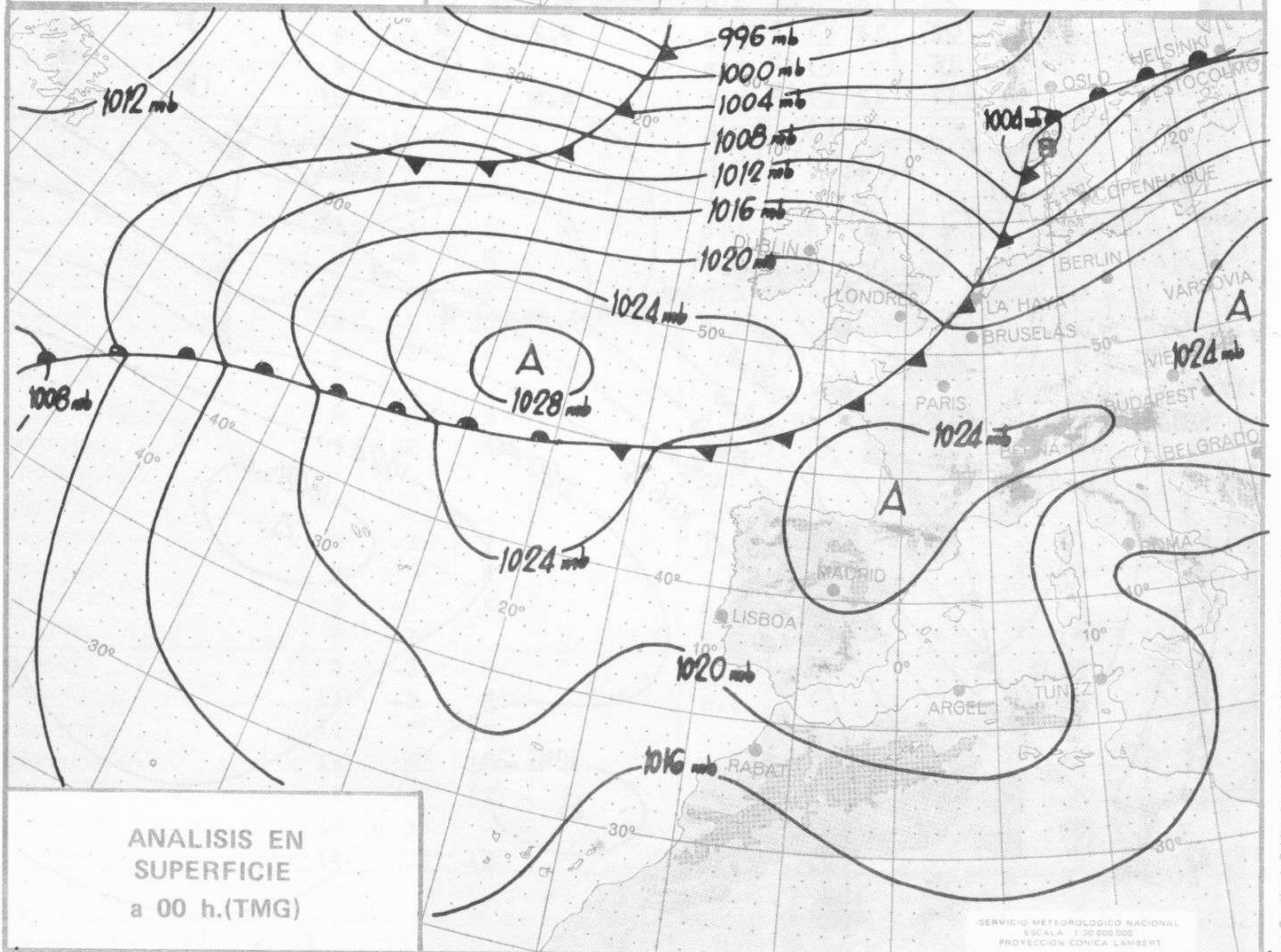
ISOBARAS Y FRENTES
PREVISTOS PARA MAÑANA
a 12 h. (T.M.G.)

SERVICIO METEOROLÓGICO NACIONAL
ESCALA 1:30 000 000
PROYECCIÓN CON-CA LAMBERT



TOPOGRAFIA DE LA SUPERFICIE DE 500 mb. a 00 h. (T.M.G.)

SERVICIO METEOROLOGICO NACIONAL
ESCALA 1:30 000 000
PROYECCION CONICA LAMBERT



ANALISIS EN SUPERFICIE a 00 h.(TMG)

SERVICIO METEOROLOGICO NACIONAL
ESCALA 1:30 000 000
PROYECCION CONICA LAMBERT