



BOLETIN METEOROLOGICO DIARIO

MADRID, VIERNES 12 de OCTUBRE de 1.979. Núm 285.

Sec. de Publicaciones del Instituto Nacional de Meteorología, Ciudad Universitaria, Apartado de Correos 285, Madrid (España)
Teléf.: *(341) (91) 244 35 00 - Fonometeo Madrid (información local zona Centro): 094 - Fonometeo España: (91) 232 69 40

TIEMPO PASADO (de 12 horas de ayer a 12 horas, T.M.G., de hoy):

Nubosidad y precipitaciones: Se han registrado lluvias y chubascos en todas las regiones. Ocasionalmente fueron de tipo tormentoso en el bajo Guadalquivir, Baleares y comarcas de Cataluña y de Levante y de nieve o aguanieve en el sistema Central. Destacan 55 litros por metro cuadrado en Córdoba, 45 en Sevilla, 17 en Málaga y 14 en Granada, Tenerife (A) y Palma de Mallorca.

Vientos fuertes: No se han registrado.

Temperaturas destacables: Las máximas de ayer oscilaron entre 23^a en Bilbao, Castellón, Valencia y Alicante y 9^a en Avila, entre 23^a y 22^a en Baleares y alrededor de 27^a en Canarias. Las mínimas de hoy han variado de 5^a en Logroño y Soria a 16^a en Huelva, de 16^a a 17^a en Baleares y alrededor de 22^a en Canarias.

PRONOSTICO PARA MAÑANA:

Inestabilidad general con lluvias sobre toda la Península y Baleares y tormentas de distribución irregular en todas las regiones. Las precipitaciones más copiosas corresponderán a Andalucía occidental, Extremadura y sistema Central e Ibérico y las menos intensas al cuadrante Sudeste peninsular. Notable descenso de las temperaturas. En Canarias parcialmente nuboso con alguna precipitación local.

14 y 15.

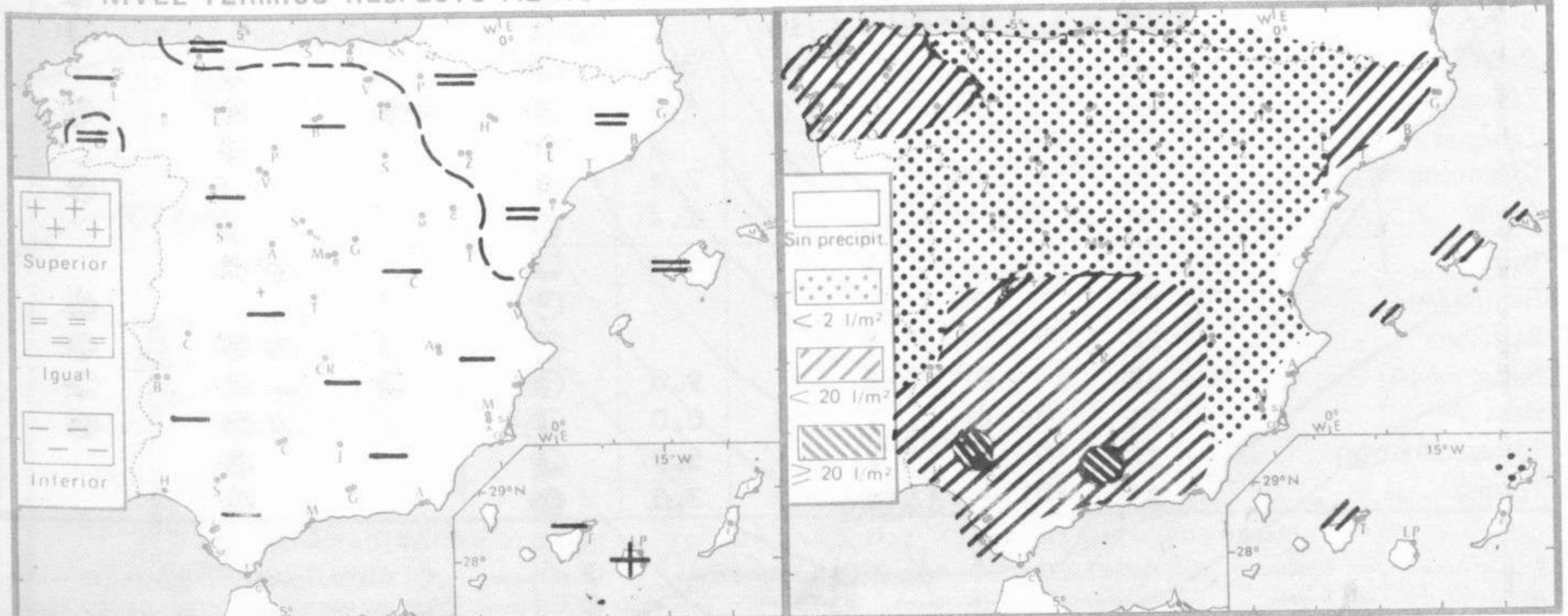
TENDENCIA PARA LOS DIAS

Día 14: Continuará con análogas características..

Día 15: Disminución de la inestabilidad aunque de forma más débil, continuarán las precipitaciones de distribución irregular en todas las regiones peninsulares y Baleares. Riesgo de tormentas ocasionalmente intensas en Cataluña y sistema Ibérico y Central. Intervalos nubosos en Canarias,

NIVEL TERMICO RESPECTO AL NORMAL

AREAS CON PRECIPITACION (12 h. ayer a 12 h. hoy)

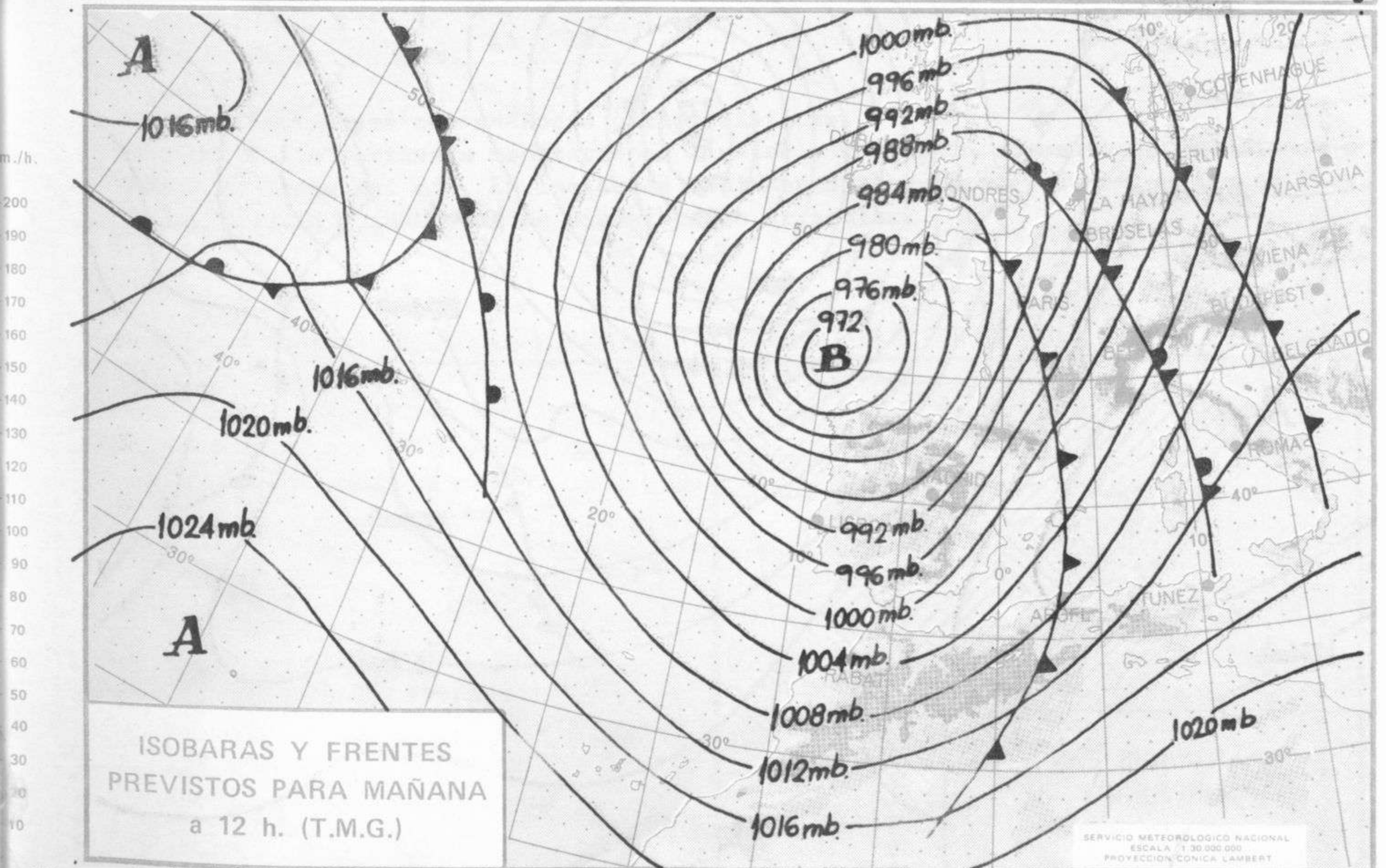


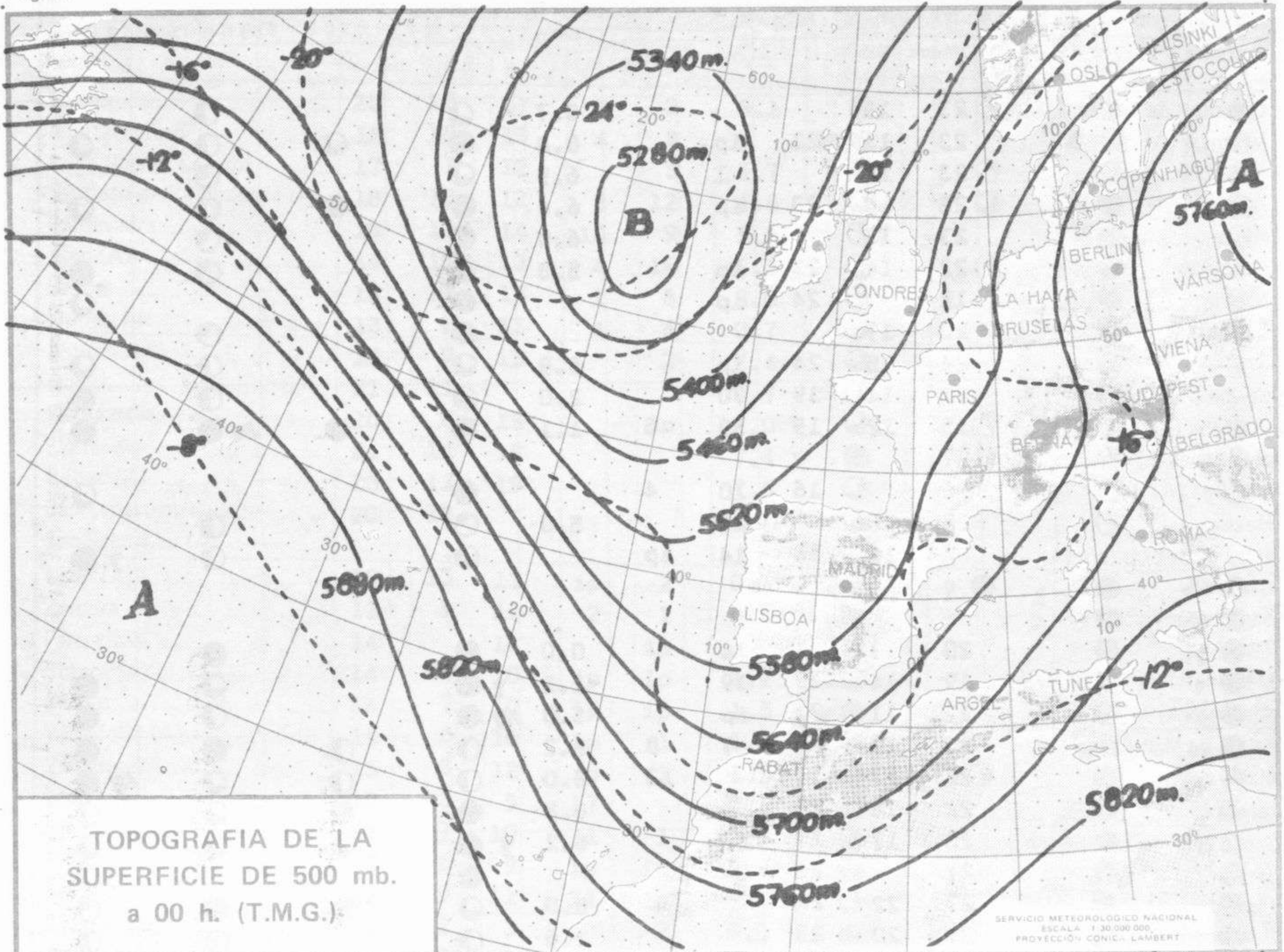
Estaciones	Temperaturas (°C)			Precipitación (l/m²)		Horas de sol ayer	Meteoros significativos			
	Máxima de ayer	Mínima de hoy	12 horas de hoy	06 ayer a 06 hoy	Hoy 06-12		18 horas de ayer	00 horas de hoy	06 horas de hoy	12 horas de hoy
La Coruña	20	13	17	2	2	3.1	●	☉	●	●
Monteventoso	18	10	13	4	2		/// ●		/// ●	●
Lugo (Punto Centro)	17	7	12		3	5.7	☉	☉	●	●
Santiago de Compostela (A)	18	10	12	3	12	4.8	☉	☉	/// ●	●
Pontevedra	19	13	14	10	9	5.5	☉		/// ●	●
Vigo (A)	18	11	13	4	16	6.3	☉	☉	/// ●	●
Orense	18	11	15	1	8	3.0	●		/// ●	●
Ponferrada	13	9	11	4	6	0.7	☉		●	/// ●
Asturias (A)	19	9	13		2	7.4	☉		☉	●
Gijón	21	11				5.7	☉		☉	●
Oviedo (A)	20	8	15		ip	7.0	☉	☉	/// ●	●
Santander	21	14	18			7.4	●	☉	☉	●
Bilbao (A)	23	13	19			7.9	☉		☉	●
San Sebastian/Igueldo	20	12					☉		☉	●
San Sebastian (A)										
León (A)	19	13	13	ip	2	0.1	●	,	●	/// ●
Zamora	13	9	11	2	1	0.1	●		●	/// ●
Palencia	14		11		ip		●		●	/// ●
Burgos (A)	14	6	10	ip	ip	1.2	/// ●		●	/// ●
Burgos	14	7	10	ip	ip	1.5	/// ●		●	/// ●
Valladolid (A)	16	4	10	ip	1	1.0	●		●	/// ●
Valladolid	15	8	12	ip	1	1.3	●	☉	●	/// ●
Soria	12	5	9	17		2.5	/// ●		/// ●	●
Salamanca (A)	14	7	10	1	1	2.7	●		●	/// ●
Avila	9	6	9	ip	ip	5.4	●		●	●
Segovia	12	9	11	11	ip	X	☉		●	●
Navacerrada	2	2	3	3	2	0.0	●		●	/// ●
Madrid/Barajas	15	10	13	1	ip	1.6	/// ●	●	●	/// ●
Madrid (Cdad.Universitaria)	14	9	11	ip	ip	1.0	●	●	●	,
Guadalajara	15	8				0.0	●		☉	,
Toledo	15	11		8		2.7	,	●	●	
Cuenca	14	9		11		0.0	●		●	
Molina de Aragón										
Ciudad Real	13	9		2		1.2	●	●	●	
Albacete (A)		8	13	2		2.9	●		●	●
Cáceres	14	12	13	20	1		●	☉	/// ●	/// ●
Badajoz (A)	17	12	17	33	ip	2.6	☉		☉	,
Vitoria (A)	18	9	15	ip	ip		●		☉	●
Logroño	18	5	16			3.1	☉		☉	●
Logroño (A)	20	7	16			3.9	●	☉	●	●
Pamplona	19	13	16			5.8	☉		☉	●
Huesca (A)	15		16	ip	ip		/// ●		●	☉
Daroca	15	10				3.1	●		●	●
Zaragoza (A)	21	13	20	ip		4.1	●	/// ●	●	●
Zaragoza	21	12					●		●	●
Calamocha	15	6	14		ip	2.4	●		☉	●
Teruel	14	7		ip		1.4	●		☉	●
Lérida	20	14		1		6.4	☉		/// ●	●
Gerona (A)	21		16		9		☉	☉	/// ●	●
Barcelona	22	15	18	6	1		☉	☉	/// ●	●
Barcelona (A)	22	14	19	6		9.0	☉	☉	/// ●	☉
Reus (A)	21	15	16	1	8	0.0	☉		/// ●	●
Tarragona	22	15		2		5.9	☉		●	●
Tortosa	23	13		ip		3.3	●		●	●

SÍMBOLOS UTILIZADOS EN LOS CUADROS DE METEOROS SIGNIFICATIVOS

- ☉ Llovizna
- = Neblina
- ☁ Relámpagos
- ▲ Granizo
- ☉ Despejado
- ☉ Nuboso
- ↙ NW 30 nudos
- ↘ NE 35 nudos
- /// Lluvia
- = Niebla
- ☁ Tormenta
- * Nieve
- ☉ Poco nuboso
- Cubierto
- ↙ SW 50 nudos
- ↘ SE 65 nudos

Estaciones	Temperaturas (°C)			Precipitación (l/m ²)		Horas de sol ayer	Meteoros significativos			
	Máxima de ayer	Mínima de hoy	12 horas de hoy	06 ayer a 06 hoy	Hoy 06-12		18 horas de ayer	00 horas de hoy	06 horas de hoy	12 horas de hoy
Castellón de la Plana	23	13				8.7	☉		☉	
Valencia (A)	23	13	21	ip		8.4	☉	☉	☉	☉
Valencia	23	14		1		6.9	☉		☉	
Alicante (A)	23	14	23	ip		6.4	☉	☉	☉	☉
Alicante	23	13				6.0	☉		☉	
Murcia (A)	22	14	23	ip		5.8	☉		☉	☉
Murcia	19		24	ip			☉			☉
Cartagena	20	17					☉		☉	
San Javier	24	15	24	ip		5.9	☉		☉	☉
Sevilla (A)	21	14	19	70		2.0	☉		☉	☉
Córdoba (A)	15	12	19	59	5	1.1	☉	☉	///	☉
Jaén										
Granada (A)	16		16	10	4		☉			☉
Huelva	22	16		27		5.0	☉		☉	
Jerez de la Frontera (A) ...	X	16	18	14	ip		☉		☉	☉
Cádiz										
San Fernando										
Tarifa	20	17		14		0.0	☉		☉	
Málaga (A)	19	14	19	19		1.2	☉		☉	☉
Almería (A)	22	11	21	ip		5.0	///	☉	☉	☉
Palma de Mallorca (A)	23	17	19	7	8	8.2	☉	☉	☉	☉
Mahón (A)	22	17	17		13	8.0	☉	☉	☉	///
Ibiza (A)	22	16	22	5		8.8	☉	☉	☉	☉
Santa Cruz de Tenerife (A)...	23	17	17	14		8.2	☉	☉	☉	☉
Santa Cruz de Tenerife	27		25	ip			☉			☉
Las Palmas (A)	27	22	24			8.0	☉	☉	☉	☉
Fuerteventura (A)	27	20	23			8.8	☉	☉	☉	☉
Lanzarote (A)	27	18	24	ip		8.3	☉	☉	☉	☉
Ceuta								☉		
Melilla	25	16	23	14		8.5	☉	☉	☉	☉





TOPOGRAFIA DE LA SUPERFICIE DE 500 mb. a 00 h. (T.M.G.)

SERVICIO METEOROLOGICO NACIONAL ESCALA 1:30.000.000 PROYECCION CONICA LAMBERT

