

DIRECCIÓN GENERAL DEL INSTITUTO GEOGRÁFICO

SERVICIO METEOROLÓGICO  
BOLETÍN

AÑO XXXII

Núm.º 10

1924

10 de Enero

OBSERVACIONES DEL EXTRANJERO

ESTACIONES	PRESIÓN MILIBARES				VIENTO	TEMPE-RATURA	TIEMPO	PRESIÓN MILIBARES	VIENTO	ESTACIONES	PRESIÓN MILIBARES				VIENTO	TEMPE-RATURA	TIEMPO	PRESIÓN MILIBARES	VIENTO
	á 0º	N.M.G.N.	VARIACIÓN	C							D. y F.	Cº	Presente	Pasado					
DINAMARCA						OBSERVACIONES Á 7h						OBSERV. Á 10h							
Skagen								1001,7	E-4	Tours	1000,7	-0,8	7	ESW-4	5	N	990,3	SW-1	
Hanstholm										Saint Mathieu	995,4	-1,3	8	SW-4	11	T	96,3	NW-3	
Copenhague	1006,0	1,0			ESE-1	0	N			Isla de Aix	1004,7	-0,5	6	WSW-0	10	N	94,3	?	
Blaavandshuk	999,0	0,0			SSE-3	0	nv			Clermont	07,3	2,8	1	Cal-0	5	N	88,7	S-4	
ALEMANIA																			
Hamburgo	1002,6	1,0			SE-3	-3	NB	997,0	NE-3	Lyon	09,8	3,9	1	Cal-0	5	N	94,9	SSE-4	
Berlin										Tolosa	11,9	1,4	4	WSW-2	7	N	92,9	?-4	
Dresde										Biarritz	09,0	-0,9	5	NW-1	7	N	1001,7	NW-0	
Karlsruhe										Marsella	09,8	4,0	1	Cal-0	3	NB			
Munich	10,6	3,3			SSE-1-12		NB			Perpiñán	10,7	2,7	1	Cal-0	10	N	997,3	NW-1	
Aquisgrán										Cabo Sicié							98,6	Cal-0	
HOLANDA												ITALIA							
Helder	995,7	0,0	0	0	S-2	1	N LL	93,5	E-2	Trento									
BÉLGICA												Pádua							
Bruselas	98,9	2,0	1		SW-3	2	NB LL		SSE-1	Trieste									
ISLAS BRITÁNICAS												Milán							
Stornoway	88,3	-2,0	5		SSE-6	0	D N	95,4	SE-5	Turin									
Aberdeen								98,9	SE-6	Génova									
Glasgow								96,9	SE-3	Liorna									
Shields								91,4	SE-5	Ancona									
Malin Head								94,4	ENE-4	Roma									
Blacksod								86,3	SE-8	Nápoles									
Valentia	89,2	1,0	1		NW-1	6	D D	86,3	SE-8	Magdalena									
Holyhead	84,8	-1,5	7		SW-6	5	N nv	92,4	ESE-5	Cagliari									
Cranwell										Palermo									
Pembroke										Túnez	09,3	1,0		SW-3	7	N			
Greenwich	93,3	-3,3			SSE-3	1	N	94,1	NNE-3	PORTUGAL									
Felixstowe										Oporto									
Calaskol	92,7	-0,5	7		SW-3	6	D LL	95,0	N-2	Lisboa					1019,9	WSW-2			
Scilly								95,5	Cal-0	Lagos									
AUSTRIA												Horta							
Viena										Flores	22,6	0,0		NW-3	1	N	21,0	WSW-5	
SUIZA												Punta Delgada							
Berna								1000,3	E-0	Funchal									
FRANCIA												ARGELIA							
Gris Nez	95,0	-0,3	2		S-3	1	nv	990,4	E-2	Orán	20,5	0,7	4	SW-4	12	NB			
Cherburgo										Argél	16,6	2,7	1	W-3	13	NB	00,7	NNW-3	
París	1000,9	0,3	4		S-3	4	NB	89,1	E-2	Laghouat									
Dijón	08,7	3,5	1		SW-2	4	N	93,5	Cal-0	Biskra									
										Cap de Garde									

RADIOGRAMAS TRANSMITIDOS DESDE BARCOS

DIA HORA LAT.N LONG.W PRES.MB VIENTO TEMP TIEMPO.  
10 7 51º,3 20º,0 989,0 WNW-5 4º Nieve.

PRECIOS DE SUSCRIPCIÓN

ESPAÑA ..... Un año 36 pesetas. Un semestre 18 pesetas  
EXTRANJERO ..... Un año 72 pesetas.

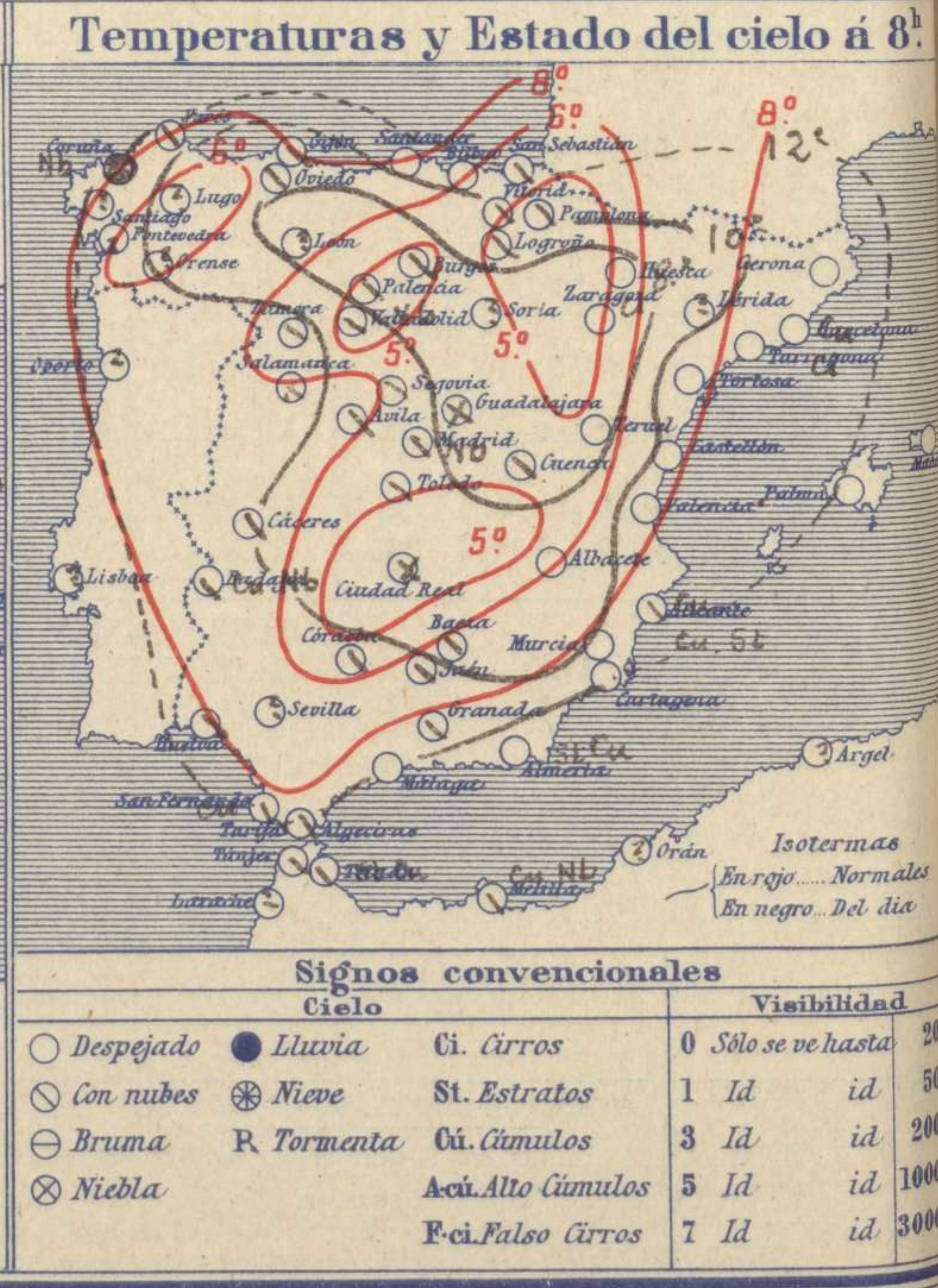
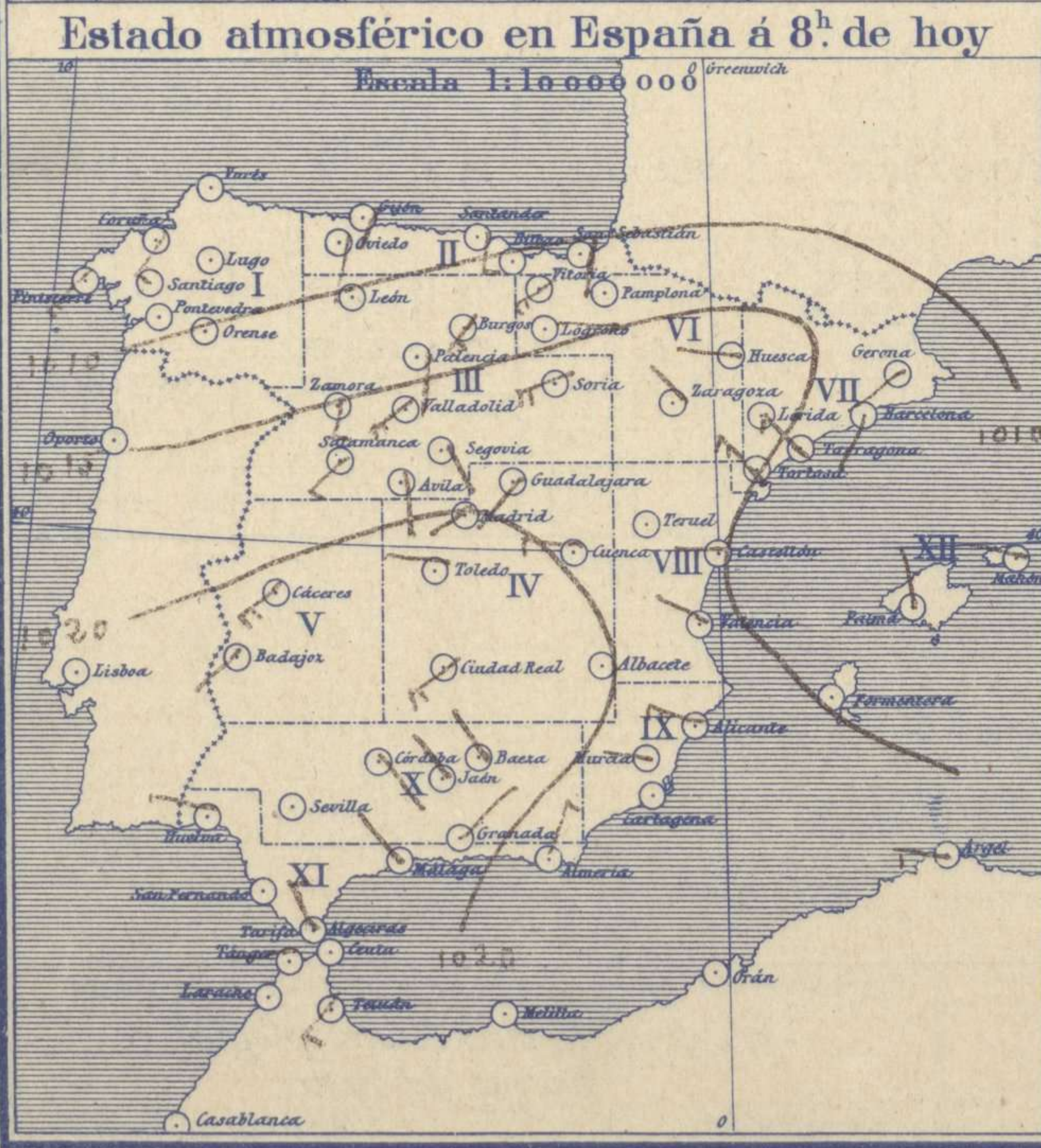
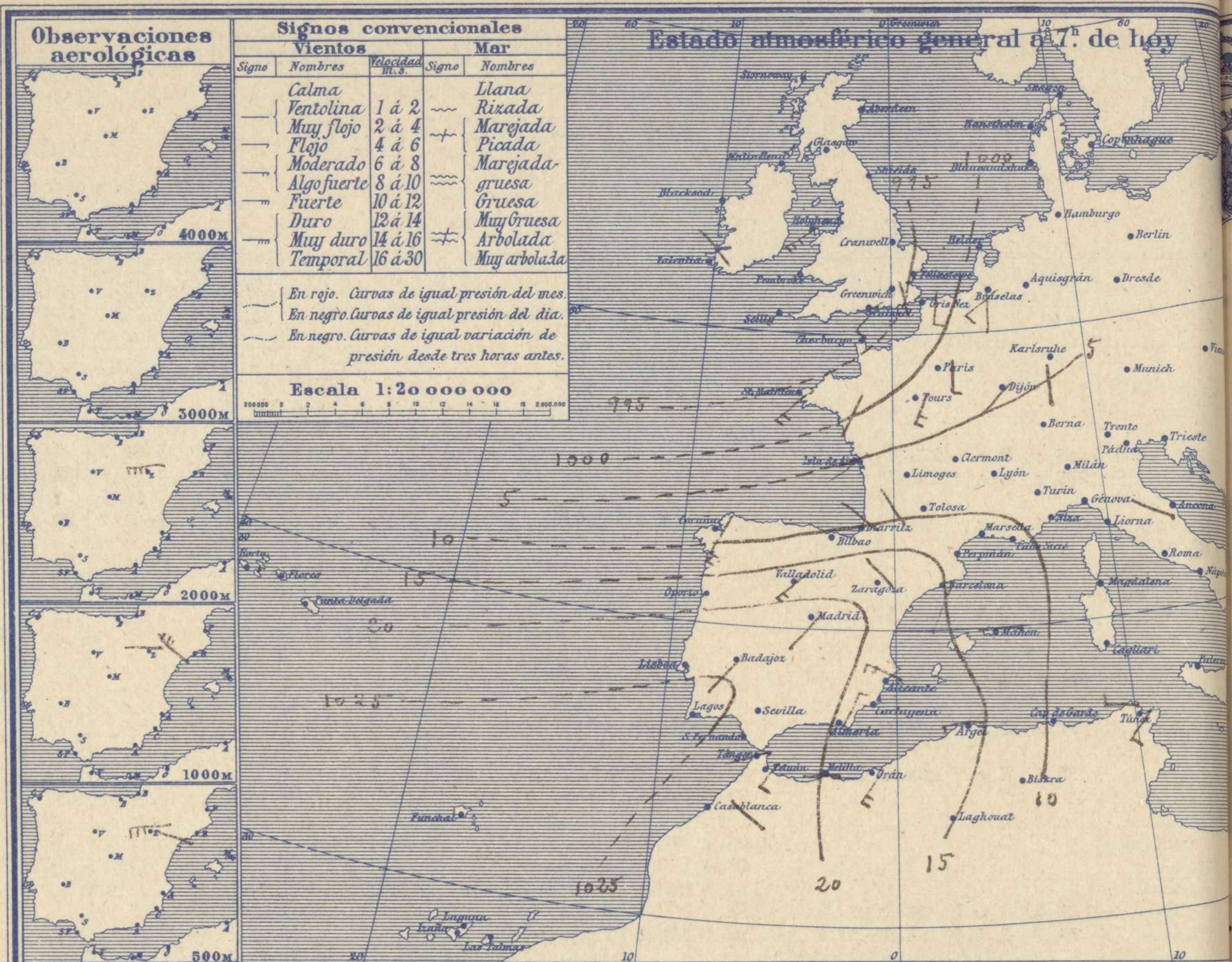
ADMINISTRADOR: Sr. Habilitado del Instituto Geográfico.

CORRESPONDENCIA . CORRESPONDANCE . CORRESPONDENCE . KORRESPONDENZ

Sr. Jefe del Servicio Meteorológico  
Parque del Retiro

Apartado 285

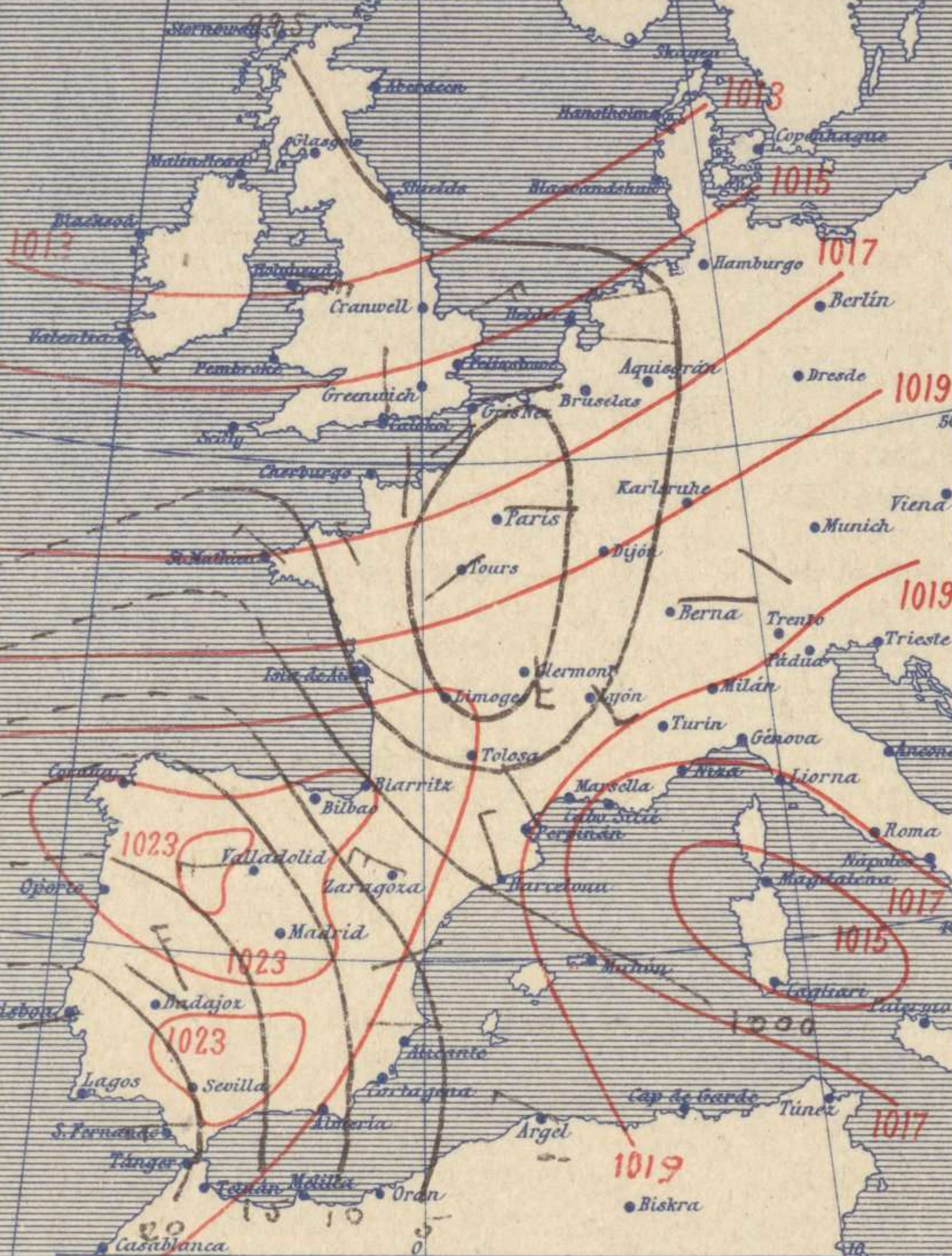
Madrid. (España)



**Equivalencias de milibares á milímetros de mercurio.**

mib.	mm.	mib.	mm.	mib.	mm.
974.0	730.8	998.0	748.8	1022.0	766.6
976.0	732.1	1000.0	750.1	1024.0	768.1
978.0	733.6	1002.0	751.6	1026.0	769.6
980.0	735.1	1004.0	753.1	1028.0	771.1
982.0	736.6	1006.0	754.6	1030.0	772.6
984.0	738.1	1008.0	756.1	1032.0	774.1
986.0	739.6	1010.0	757.6	1034.0	775.6
988.0	741.1	1012.0	759.1	1036.0	777.1
990.0	742.6	1014.0	760.6	1038.0	778.6
992.0	744.1	1016.0	762.1	1040.0	780.1
994.0	745.6	1018.0	763.6	1042.0	781.6
996.0	747.1	1020.0	765.1	1044.0	783.1

### Estado atmosférico general á 18<sup>h</sup>. de ayer



### Temperaturas extrema y Lluvia

Estaciones	Temperaturas		Lluvia mm.
	Max.	Minima	
La Coruña	14	9	12
Santiago			
Pontevedra			
Lugo			
Orense	13	7	4
Gijón	15	5	9
Oviedo	10	7	7
Santander	10	8	0.3
Bilbao			
San Sebastián	14	7	39
León	6	-2	2
Zamora	12	4	
Palencia	7	2	
Burgos	6	0	
Soria	4	0	0.3
Valladolid	8	1	
Salamanca	7	3	0.3
Avila	4	0	0.3
Segovia	5	1	
Madrid	10	3	
Toledo	10	5	1p
Guadalajara	7	2	
Cuenca	5	-1	
Ciudad Real	9	4	
Albacete	6	1	
Cáceres	11	5	1p
Badajoz	13	7	0.3
Vitoria	9	4	12
Logroño	9	2	1
Pamplona	6	3	15
Huesca	10	1	7
Zaragoza	12	4	
Lérida			
Gerona	12	0	
Barcelona	12	7	
Tarragona	12	8	
Tortosa	14	10	1p
Teruel	6	-3	
Castellón	15	9	
Valencia	16	6	
Alicante	15	10	
Murcia	15	4	
Sevilla			
Córdoba	14	7	
Jaén	13	5	1
Baeza	9	3	1
Granada	12	5	
Huelva	16	9	
San Fernando	15	10	
Algeciras	16	10	1
Málaga	16	11	0.3
Almería	17	8	
Palma	14	10	1p
Mahón	12	8	2
Las Palmas	20	16	7
Laguna	15	10	3
Izaña	11	5	
Tetuán	15	10	1p
Melilla			1p
Tánger	16	10	1p

### Tiempo probable

EN LAS REGIONES

- I } Vientos moderados del Oeste y tiempo de lluvias.
- II } .
- III } .
- IV } Vientos flojos y moderados del Oeste y ligeras lluvias.
- V } .
- VI } .
- VII } .
- VIII } Vientos moderados del Oeste y tiempo inseguro.
- IX } .
- X } .
- XI } .
- XII } Vientos del Oeste y algunos chubascos.

### Estado General

Persisten las presiones débiles sobre las islas Británicas y por su influxo llueve en España con vientos flojos y moderados de la región del Oeste.

### Observaciones en Madrid de 18<sup>h</sup> del día ..... á 13<sup>h</sup> del día .....

PARQUE DEL RETIRO (Altitud 667 m.)

Horas	Barómetro		Temperatura C.	Humedad %	Viento Dirección F.m.	Lluvia mm.	Estado del Cielo	Notas	Horas de insolación
	mm.	milibares							
18	700.1	933.4	7.0	59	W 7		Nuboso	1.55	
1	703.5	937.9	5.1	79	SW 2		id.	10.0	
7	705.3	940.3	3.2	98	SW 1		Cub.	2.8	
13	705.3	940.3	6.2	90	SW 0.4		Lluve.	7.9	

