

# DIRECCIÓN GENERAL DEL INSTITUTO GEOGRÁFICO Y ESTADÍSTICO

AÑO XXIX

Núm.º 126

## SERVICIO METEOROLÓGICO BOLETÍN

1921

6 de Mayo

### OBSERVACIONES DEL EXTRANJERO

ESTACIONES	PRESIÓN MILIBARES				VIENTO	TEMPE- RATURA	TIEMPO	PRESIÓN MILIBARES	VIENTO	ESTACIONES	PRESIÓN MILIBARES				VIENTO	TEMPE- RATURA	TIEMPO	PRESIÓN MILIBARES	VIENTO
	á O°	N. M. G. N.	VARIACIÓN	C							D. y F.	á O°	N. M. G. N.	VARIACIÓN					
OBSERVACIONES Á 7 <sup>h</sup>										OBSERVACIONES Á 7 <sup>h</sup>									
DINAMARCA										Tours									
Skagen										Saint Mathieu									
Hanstholm										Hochelfert									
Copenhague										Clermont									
Blaavandshuk										Lyonnes									
ALEMANIA										Tolosa									
Hamburgo										Biarritz									
Berlin										Marsella									
Dresde										Perpiñán									
Karlsruhe										Cabo Sicié									
Munich										Niza									
Aquisgrán										ITALIA									
HOLANDA										Trento									
Helder										Pádua									
BÉLGICA										Trieste									
Bruselas										Milán									
ISLAS BRITÁNICAS										Turín									
Stornoway										Génova									
Aberdeen										Lions									
Glasgow										Ancona									
Shields TYMOUTH										Roma									
Malin Head										Nápoles									
Blacksod										Magdalena									
Valentia										Cagliari									
Holyhead										Palermo									
Granwell										Túnez									
Pembroke										PORTUGAL									
Greenwich										Oporto									
Felixstowe										Lisboa									
Calekol										Lagos									
Scilly										Horta									
AUSTRIA										Flores									
Viens										Punta Delgada									
SUIZA										Funchal									
Berne										ARGELIA									
FRANCIA										Orán									
GIRGALAIS										Argél									
Cherburgo										Laghouat									
París										Biskra									
Dijón										Cap de Garde									

#### RADIOGRAMAS TRANSMITIDOS DESDE BARCOS

#### PRECIOS DE SUSCRIPCIÓN

ESPAÑA ..... Un año 36 pesetas. Un semestre 18 pesetas  
EXTRANJERO ..... Un año 72 pesetas.

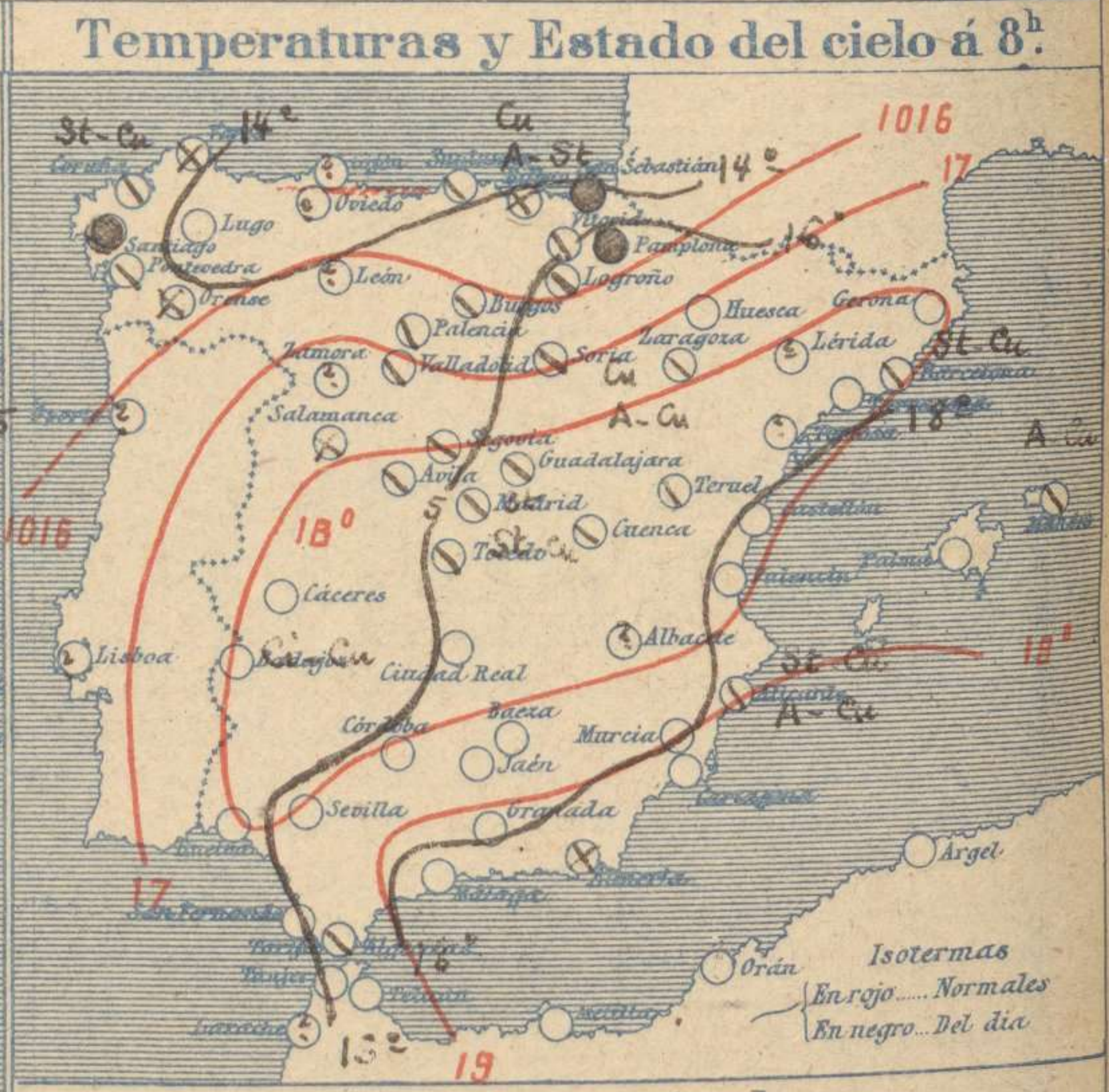
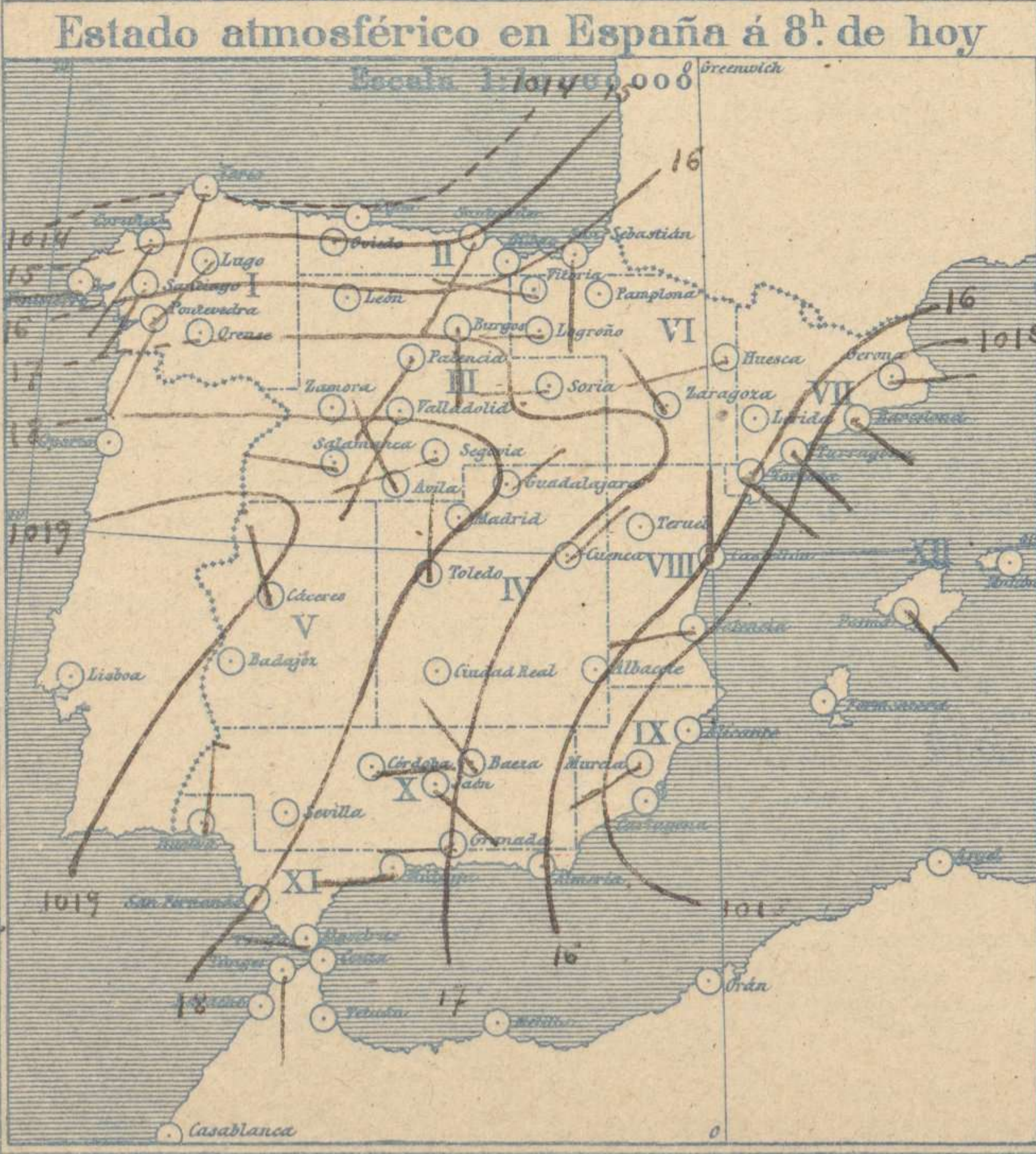
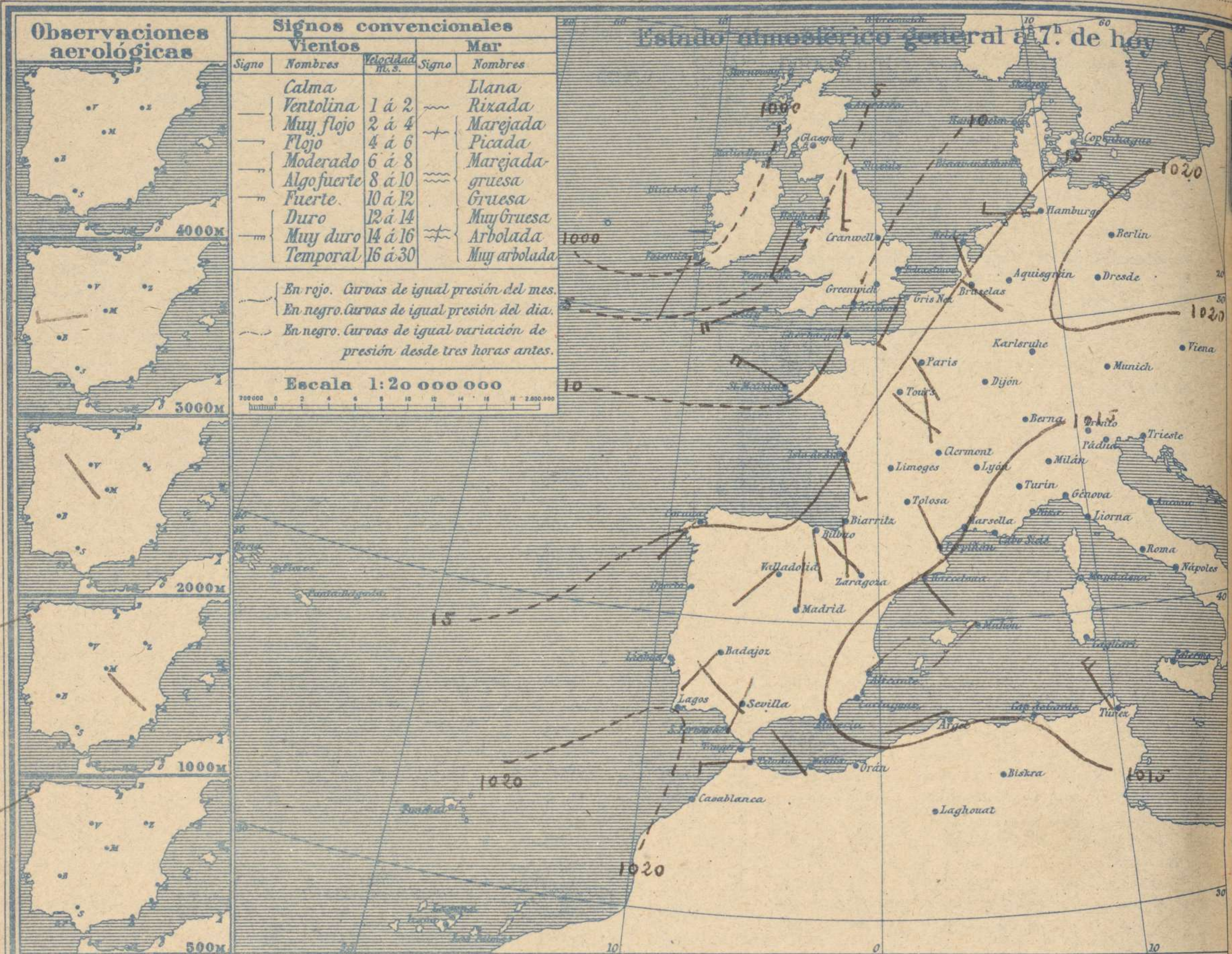
#### CORRESPONDENCIA . CORRESPONDANCE . CORRESPONDENCE . KORRESPONDENZ

*Sr. Jefe del servicio Meteorológico  
Parque del Retiro*

ADMINISTRADOR: Sr. Habilitado del Instituto Geográfico y Estadístico

Apartado 285

Madrid. (España)

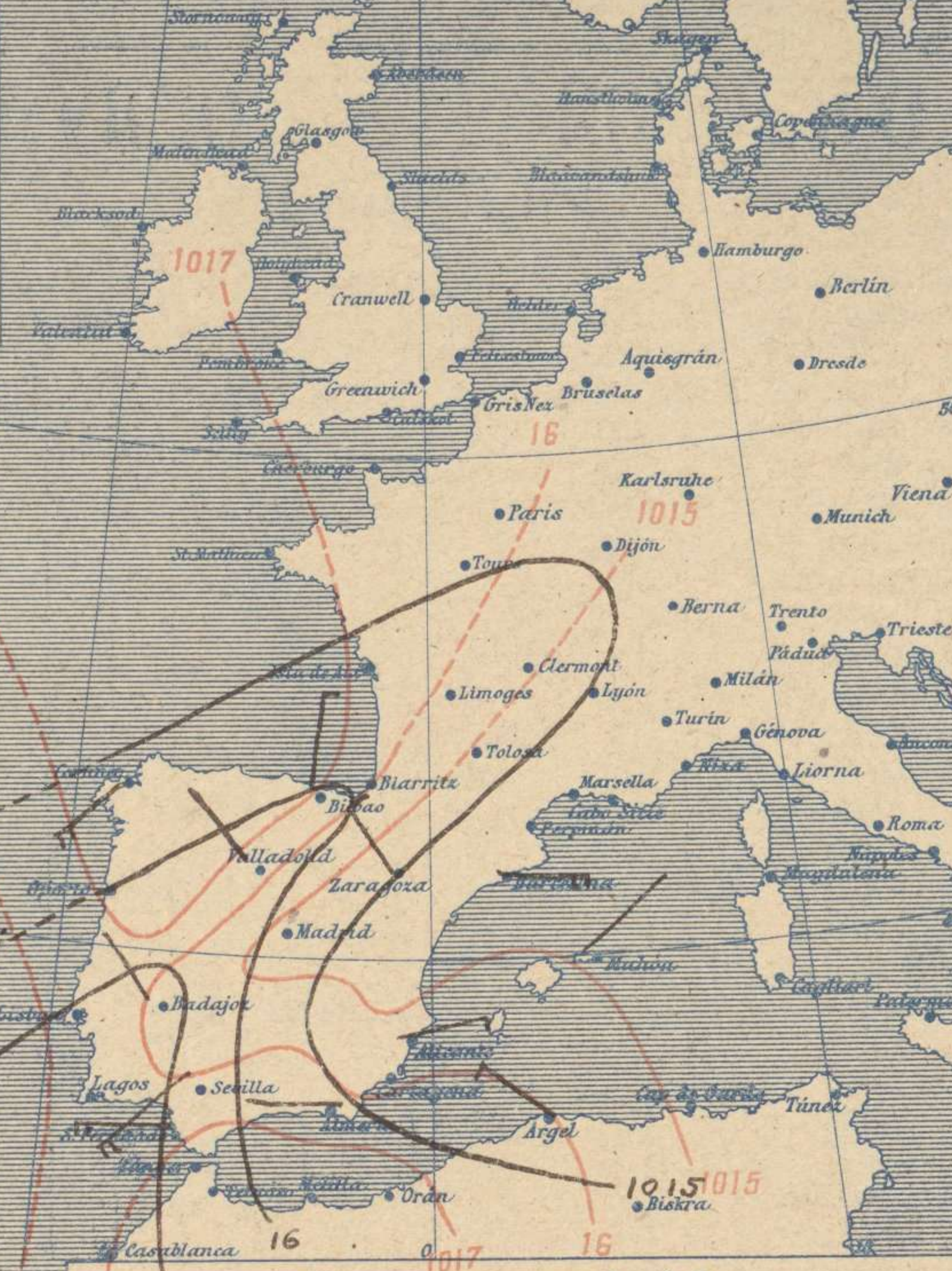


Signos convencionales			Visibilidad	
Cielo				
○	Despejado	●	0	Sólo se ve hasta 200m
○	Con nubes	⊗	1	Id id 500m
⊖	Bruma	⊗	3	Id id 2000m
⊗	Niebla	⊗	5	Id id 10000m
		⊗	7	Id id 30000m

**Equivalencias de milibares á milímetros de mercurio.**

mib.	mm.	mib.	mm.	mib.	mm.
974.0	730.6	998.0	748.6	1022.0	766.6
978.0	732.1	1000.0	750.1	1024.0	768.1
978.0	733.6	1002.0	751.6	1026.0	769.6
980.0	735.1	1004.0	753.1	1028.0	771.1
982.0	736.6	1006.0	754.6	1030.0	772.6
984.0	738.1	1008.0	756.1	1032.0	774.1
986.0	739.6	1010.0	757.6	1034.0	775.6
988.0	741.1	1012.0	759.1	1036.0	777.1
990.0	742.6	1014.0	760.6	1038.0	778.6
992.0	744.1	1016.0	762.1	1040.0	780.1
994.0	745.6	1018.0	763.6	1042.0	781.6
996.0	747.1	1020.0	765.1	1044.0	783.1

### Estado atmosférico general á 18<sup>h</sup>. de ayer



### Temperaturas extrema y Lluvia

Estaciones	Temperaturas		Lluvia
	Max	Mínima	
<b>REGIÓN DEL N. W.</b>			
La Coruña	17	14	7
Santiago	13	11	5
Pontevedra	15	11	26
Lugo	16	9	2
Orense			
<b>REGIÓN CANTÁBRICA</b>			
Gijón			
Oviedo			
Santander	17	12	1
Bilbao	15	10	1p
San Sebastián	16	10	1
<b>REGIÓN DEL DUERO</b>			
León			
Zamora			
Palencia	17	8	
Burgos	14	4	
Soria	15	8	0.3
Valladolid	17	9	0.3
Salamanca	21	9	0.3
Avila	15	8	1p
Segovia	16	8	1
<b>REGIÓN CENTRAL</b>			
Madrid	21	10	
Toledo	23	11	
Guadalajara	20	11	
Cuenca	18	4	
Ciudad Real	21	9	
Albacete			
<b>EXTREMAADURA</b>			
Cáceres	24	9	
Badajoz	22	10	
<b>ALTO EBRO</b>			
Vitoria	14	7	
Logroño	18	8	
Pamplona	13	7	3
Huesca	17	6	
Zaragoza	19	8	
<b>CATALUÑA</b>			
Lérida			
Gerona	20	10	
Barcelona	20	11	
Tarragona	22	12	
Tortosa			
<b>LEVANTE</b>			
Teruel	17	6	
Castellón	21	14	
Valencia	22	12	
Alicante	26	12	
<b>REGIÓN DEL S.E.</b>			
Murcia	27	11	
Sevilla	26	10	
<b>CUENCA DEL GUADALQUIVIR</b>			
Córdoba	24	10	
Jaén	22	11	
Baeza	19	9	
Granada	21	9	
Huelva	23	11	
San Fernando	20	11	
<b>COSTA SUR</b>			
Algeciras			
Málaga	27	16	
Almería	23	13	
<b>BALEARES</b>			
Palma	20	11	
Mahón	17	12	
<b>CANARIAS</b>			
Las Palmas			
Laguna	17	11	
Izaña	14	4	
Tetuán	19	9	
<b>ÁFRICA</b>			
Melilla	25	12	
Tánger	19	10	

### Tiempo probable

EN LAS REGIONES

- I } Vientos del Oeste y lluvias.
- II }
- III }
- IV }
- V }
- VI }
- VII } Vientos flojos de dirección variable y buen tiempo.-Cielo nublado.
- VIII }
- IX }
- X }
- XI }
- XII }

### Estado General

Al occidente de las islas Británicas se halla un centro de presiones débiles y otro de menor importancia residual en el Mediterráneo. Las altas presiones están colocadas formando dos máximos, uno hacia el Norte de Europa y otro al Oeste de Marruecos.

Ha llovido en Galicia y Castilla la Vieja.

### Observaciones en Madrid de 18<sup>h</sup>. del día 5 á 13<sup>h</sup>. del día 6.

PARQUE DEL RETIRO (Altitud 667 m.)

Horas	Barómetro		Temperatura	Humedad	Viento	Lluvia	Estado del Cielo	Notas	Horas de insolación
	mm	milibares							
18	703,3	937,6	18,3	38	Cal	0	C. cub <sup>o</sup> .		11-20
1	704,3	939,0	13,6	69	NNW	2	ip Cub <sup>o</sup> .		Temperatura máxima 21,4
7	705,2	940,2	13,2	70	N	1	Cub <sup>o</sup> .		Id mínima 10,3
13	704,4	930,1	22,1	38	SSW	1	Nub <sup>o</sup> .		Id máxima normal 19,1
									Id mínima id 8,4
									Id normal media 13,8
									Presión normal 704,4

# OBSERVACIONES DE ESPAÑA

ESTACIONES	PRESIÓN MILIBARES			VIENTO D. y F.	TEMPERATURA	COMIENZA LLUVIA *	HUMEDAD %	TIEMPO		NUBES	MAR	DIRECCIÓN Y FUERZA DEL VIENTO A									
	á 0°	N. M. G. N.	VARIACIÓN					Presente	Pasado			500	1000	2000	3000	4000	5000	6000			
OBSERVACIONES Á 7 <sup>h</sup>													OBSERVACIONES Á 7 <sup>h</sup>								
La Coruña	15,4		0,7	0	SW-1	16				N		2	WSW-4	WSW-5							
Bilbao	15,4		0,5	1	SSE-2	13				NB		4									
Valladolid	18,3		0,5	2	SW-1	10				N											
Zaragoza	17,0		0,1	4	NW-1	12				N											
Barcelona	14,7		1,1	4	SE-1	14				N											
Mahón	15,3		0,5	1	SW-1	17				N		3									
Madrid	17,1		1,1	1	N-1	13	70		N	N		7	SE-1	NW-2	W-4						
Badajoz	18,9		0,5	4	SW-0	13				D											
Alicante	13,9		1,3	4	NE-0	18				N		1									
Sevilla	17,9		1,2	1	NW-2	17				D											
Almería	15,4		0,4	2	Cal-0	15				NB		1									
S. Fernando	17,9		0,5	1	NNE-0	14				D		3									
Tetuán	15,7		1,1	1	N-3	17				D											
Melilla	18,7		0,8	4	NW-0	17				D		0									
Izaña	769,9		0,8	4	NNW-3	8				D											
OBSERVACIONES Á 18 <sup>h</sup> de la víspera													OBSERVACIONES Á 12 <sup>h</sup> víspera.								
La Coruña	14,9		-0,3	6	SW-4	15				N		3									
Bilbao	15,8				N-3																
Valladolid	15,7				NW-2																
Zaragoza	14,5				NW-3																
Barcelona	10,3				E-5																
Mahón	15,5				NE-1																
Madrid	12,7		0,4	1	Cal-0	18	38		N	N		10	WSW-5	WNW-3	WNW-5	WNW-6					
Badajoz	16,1				NW-2																
Alicante	12,5				ENE-3																
Sevilla	15,5				SW-6																
Almería	13,9				W-1																
S. Fernando	18,3		0,0	0	W-5	18				D		4									
Tetuán	16,1				W-3																
Melilla	18,5				W-2																
Izaña	768,5				SW-3																

ESTACIONES	PRESIÓN MILIBARES			VIENTO D. y F.	TEMPERATURA	TIEMPO		PRESIÓN MILIBARES	VIENTO D. y F.	ESTACIONES	PRESIÓN MILIBARES			VIENTO D. y F.	TEMPERATURA	TIEMPO		PRESIÓN MILIBARES	VIENTO D. y F.					
	á 0°	N. M. G. N.	VARIACIÓN			Presente	Pasado				á 0°	N. M. G. N.	VARIACIÓN			Presente	Pasado			á 0°	N. M. G. N.	VARIACIÓN	Presente	Pasado
OBSERVACIONES Á 8 <sup>h</sup>					OBSERV. Á 18 <sup>h</sup>					OBSERVACIONES Á 8 <sup>h</sup>					OBSERV. Á 18 <sup>h</sup>									
Vares	12,3		0,4		SSW-3	13		NB		11,4		SW-6		Vitoria	15,5		1,5	1	WNW-1	10	N	14,5		NE-2
Finisterre	16,1		0,3		W-3	14		NB		15,0		W-5		Logroño	15,9		0,0	0	W-1	15	N	14,6		N-2
Santiago	16,7		0,3	4	SW-2	13		LL		16,1		NW-3		Pamplona	16,9		0,4	1	Cal-0	9	LL	14,6		NNE-3
Pontevedra	16,5		0,7	1	SW-2	15		N		16,5		S-2		Huesca	15,5		0,7	1	SSW-1	14	D			?
Lugo	16,2				SW-1	?		D		15,9		S-3		Lérida										
Orense														Gerona	15,3		0,0	0	E-1	17	D	12,6		S-4
Gijón														Tarragona	14,1				SE-1	16	D	10,3		SW-4
Oviedo														Tortosa										
Santander	13,5		0,1	3	SW-1	17		N		14,9		W-0		Teruel	16,6				Cal-0	12	N	10,2		N-3
San Sebastián	16,2		0,3	2	S-0	14		LL		16,1		SW-1		Castellón	15,1		0,7	4	N-1	18	D	13,4		SSE-1
León														Valencia	15,7				WSW-2	20	D	10,3		SSE-2
Zamora														Murcia	14,6				SW-0	16	D	05,5		W-0
Palencia	17,0		0,9	4	SW-2	12		N		14,3		N-2		Córdoba	17,8		0,7	4	E-1	15	D	14,9		SW-2
Burgos	16,5		1,2	1	S-3	9		N		13,8		W-3		Jaén	15,8				SE-0	14	D	11,7		NW-1
Soria	15,9		1,6	1	W-1	11		N		14,3		?	-2	Baeza	17,3		0,0	0	NW-0	15	D	10,7		WSW-1
Salamanca	17,3		-0,6	8	WNW-1	14		NB		14,2		NW-1		Granada	18,9				W-1	13	D	14,9		W-4
Ávila	17,5				NW-1	9		N		13,1		NNW-3		Huelva	18,2				E-5	16	D	16,9		N-6
Segovia	18,7		1,3	4	WSW-1	9		N		14,5		NW-1		Tarifa	16,1		0,7		W-3	16	N	16,1		W-5
Toledo	16,7		0,8	1	NNW-1	16		N		12,3		WNW-3		Algeciras										
Guadalajara	17,5		0,8		N-0	15		N		11,7		N-3		Tánger	19,4				S-2	16	D	18,7		WNW-1
Cuenca	15,5		0,0	0	NE-4	12		N		12,5		NW-5		Málaga	16,9		0,0	0	W-1	21	D	15,3		NW-3
Ciudad Real	18,1		1,3	2	W-1	12		D		14,7		W-3		Palma	13,9		0,5	1	SE-0	20	D	12,6		E-0
Albacete														Las Palmas										
Cáceres	17,4		0,5	4	NW-1	18		D		14,2		NW-1		Laguna	23,7		0,9	1	NW-5	13	N	20,3		NW-2

NOTICIAS

\* Expresado en milímetros horas antes observación.  
 \*\* D. despejado o semidespejado; N. nublado o cubierto; NB. niebla o bruma; A. aguacero; H. heladas; LL. lluvia; C. granizo (sin truenos); An. aguacero; Nv. nieve; T. tormenta.  
 \*\*\* D. despejado o semidespejado; N. nublado; NN. cubierto constantemente; NB. niebla o bruma; A. aguacero; H. heladas; Nv. nieve o aguacero; C. granizo (sin truenos); T. tormenta.