

DIRECCIÓN GENERAL DEL INSTITUTO GEOGRÁFICO Y ESTADÍSTICO

AÑO XXIX

Núm.º 122

SERVICIO METEOROLÓGICO

BOLETÍN

1921

2 de Mayo

OBSERVACIONES DEL EXTRANJERO

ESTACIONES	PRESIÓN MILIBARES			VIENTO	TEMPE- RATU- RA	TIEMPO		PRESIÓN MILIBARES	VIENTO	ESTACIONES	PRESIÓN MILIBARES			VIENTO	TEMPE- RATU- RA	TIEMPO		PRESIÓN MILIBARES	VIENTO						
	á Oº	VARIACIÓN	C			D. y F.	Presente				Pasado	á Oº	N. M. G. N.			D. y F.	á Oº			VARIACIÓN	C	D. y F.	Cº	Presente	Pasado
OBSERVACIONES Á 7 ^h										OBSERVACIONES Á 7 ^h															
OBSERV. Á 18 ^h										OBSERV. Á 18 ^h															
DINAMARCA										Tours	1016,1	0,0	7-2	9	D	1019,9	WSW-3	Saint Mathieu	21,9	0,0	NNW-3	11	D	23,4	NE-4
Skagen										Isla de Aix	18,3	0,3	N-1	10	D	17,0	NNE-4	Clermont	14,9	0,0	NW-2		N		
Hanstholm										Lyon	15,8	0,1	NNE-1	7	N	16,4	N-2	Copenhague							
Blaavandshuk										Tolosa	15,4	1,2	WSW-3	10	N	13,9	WSW-2	ALEMANIA							
Hamburgo	1014,3	0,7	WSW-1			N				Biarritz	17,6	0,4	W-1	14	N			Hamburgo							
Berlin										Marsella								Berlin							
Dresde										Perpignan	13,0	0,3	WNW-3	15	N			Dresde							
Karlsruhe										Cabo Sicié	10,3	0,0	NW-1	11	D			Karlsruhe							
Munich										Niza	10,5	0,3	Cal-c	11	N			Munich							
Aquisgrán										ITALIA															
HOLANDA										Trento								Aquisgrán							
Helder	15,7	-1,3	NW-3			N				Pádua								Helder							
BÉLGICA										Trieste								BÉLGICA							
Bruselas	15,3	0,0	NW-1			N				Milán								Bruselas							
ISLAS BRITÁNICAS										Turín								ISLAS BRITÁNICAS							
Stornoway	22,3	-1,3	NE-6			N				Génova								Stornoway							
Aberdeen										Liona								Aberdeen							
Glasgow										Ancona								Glasgow							
Shields TYNEMOUTH	16,2	0,7	NW-1			N				Roma								Shields							
Malin Head										Nápoles								Malin Head							
Blacksod	22,6	-2,0	NW-2			N				Magdalena								Blacksod							
Valentia										Cagliari								Valentia							
Holyhead	19,8	-0,7	WNW-4			D				Palermo								Holyhead							
Granwell										Túnex	12,2	0,7	W-1		D			Granwell							
Pembroke										PORTUGAL															
Greenwich										Oporto								Greenwich							
Felixstowe										Lisboa								Felixstowe							
Calskol										Lagos								Calskol							
Scilly	21,7	-0,7	WNW-1			D				Horta								Scilly							
AUSTRIA										Flores								AUSTRIA							
Viens	12,3	0,0	NE-1			D				Punta Delgada								Viens							
SUIZA										Funchal								SUIZA							
Berna										ARGELIA															
FRANCIA										Orén								FRANCIA							
Gris Nez	16,5	0,8	NNE-1	9	N	1021,5	NNE-3			Argél	14,1	0,7	2 Cal-c	14	N	15,3	NE-4	Gris Nez							
Cherburgo										Laghout								Cherburgo							
París	18,1	0,0	N-3	8	N	18,3	NE-1			Biskra								París							
Dijón										Cap de Garde								Dijón							

RADIOGRAMAS TRANSMITIDOS DESDE BARCOS

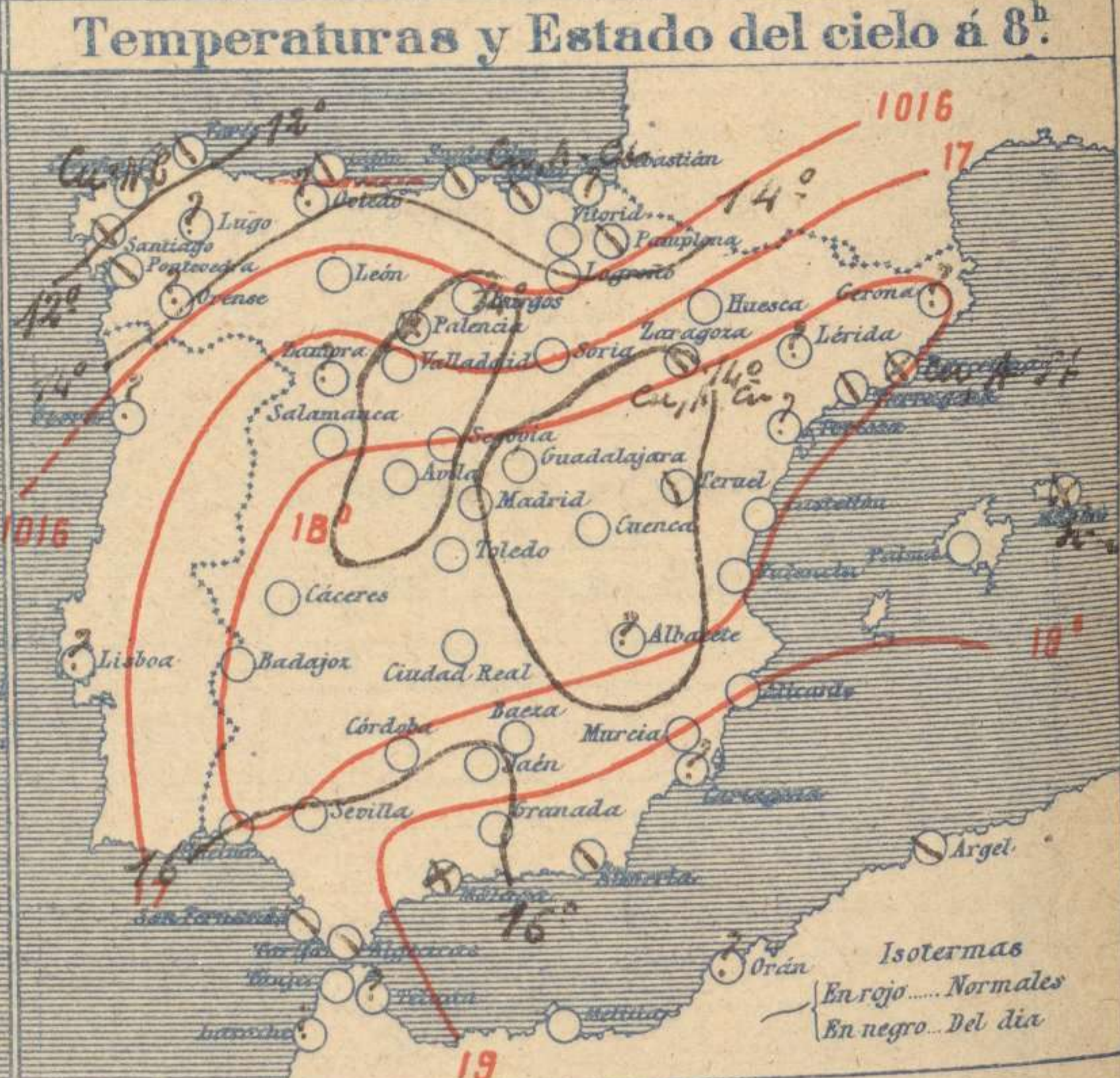
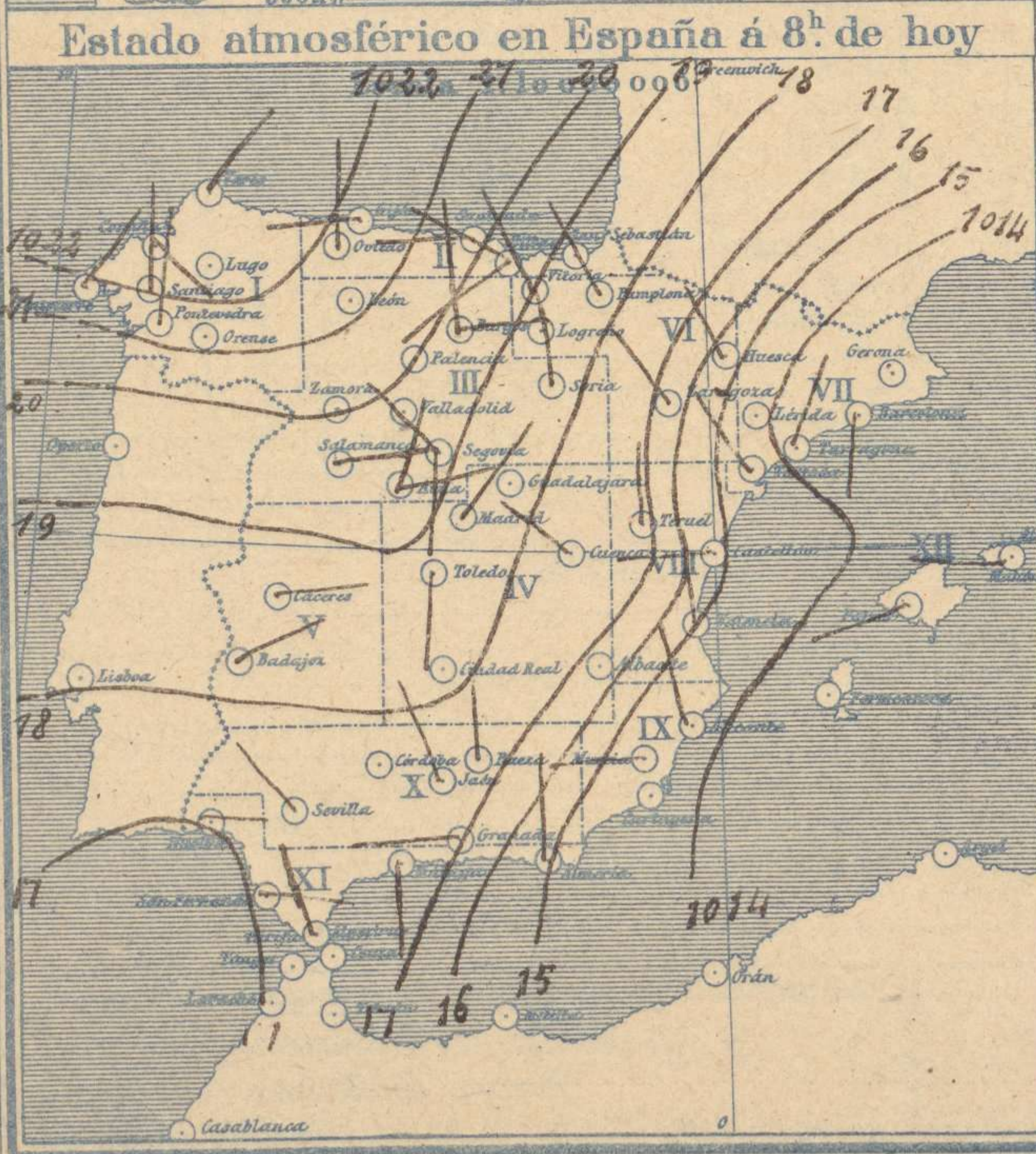
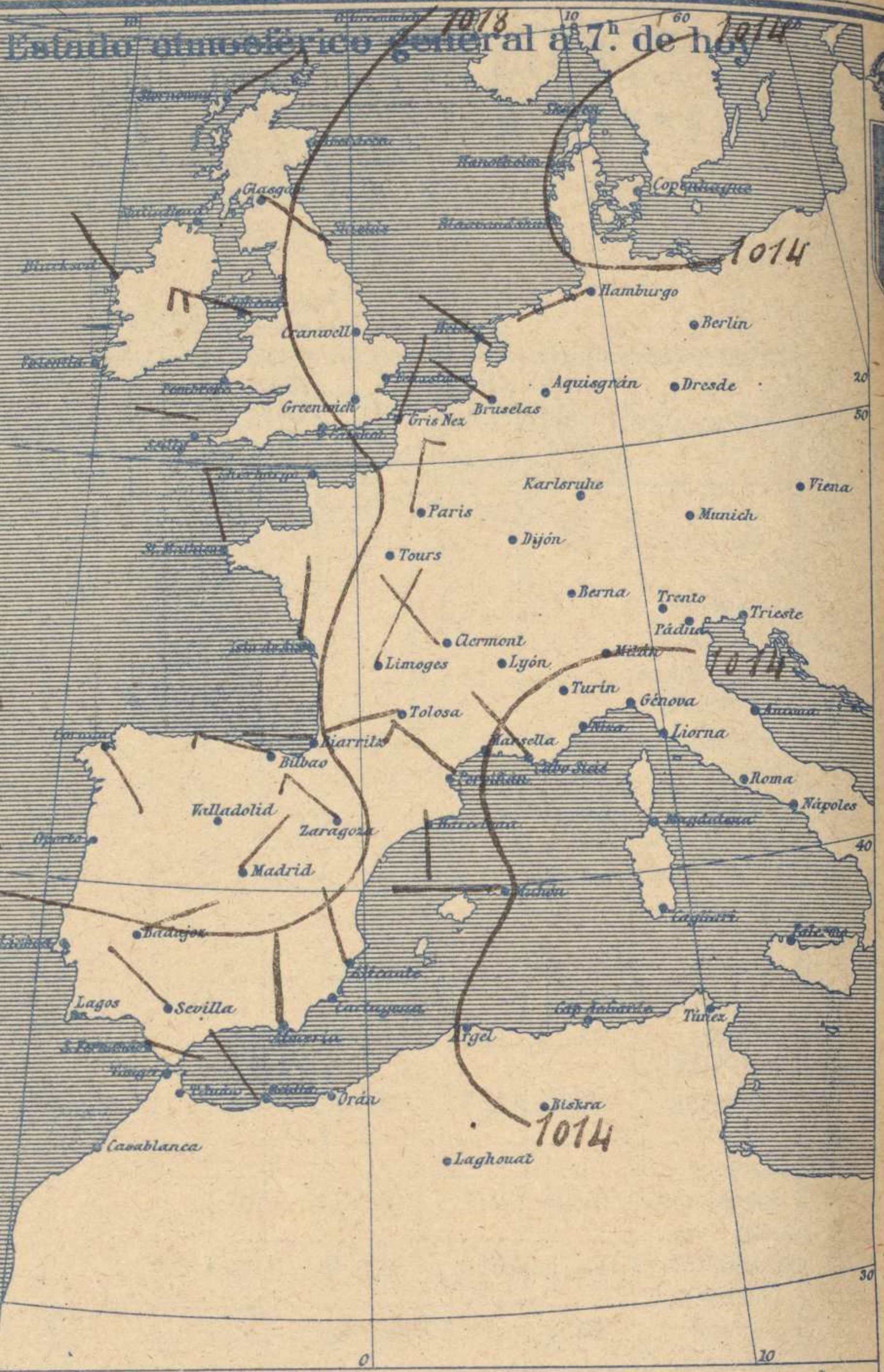
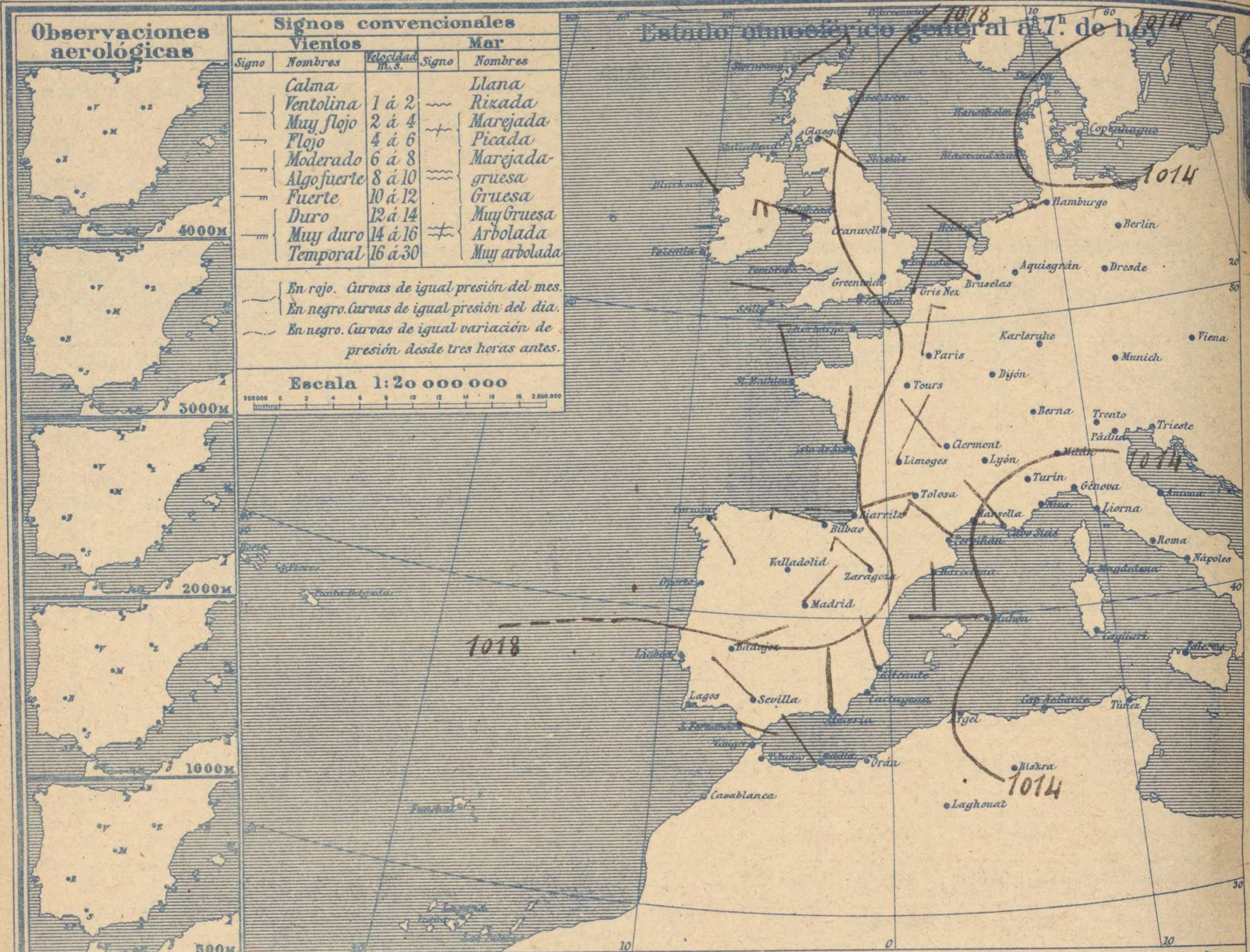
PRECIOS DE SUSCRIPCIÓN

ESPAÑA Un año 36 pesetas. Un semestre 18 pesetas
 EXTRANJERO Un año 72 pesetas.

ADMINISTRADOR: Sr. Habilitado del Instituto Geográfico y Estadístico

CORRESPONDENCIA . CORRESPONDANCE . CORRESPONDENCE . KORRESPONDENZ

Sr. Jefe del Servicio Meteorológico
Parque del Retiro
 Apartado 285
 Madrid. (España)



Signos convencionales			Visibilidad		
Cielo					
○	Despejado	●	Lluvia	0	Sólo se ve hasta 200m
○	Con nubes	⊗	Nieve	1	Id id 500m
○	Bruma	P.	Tormenta	3	Id id 2000m
⊗	Niebla	Ci.	Cirros	5	Id id 10000m
		St.	Estratos	7	Id id 30000m
		Cú.	Cúmulo		
		Acú.	Alto Cúmulo		
		F.cú.	Falso Cúros		

Equivalencias de milibares á milímetros de mercurio

mib.	mm.	mib.	mm.	mib.	mm.
974.0	730.6	998.0	748.6	1022.0	766.6
976.0	732.1	1000.0	750.1	1024.0	768.1
978.0	733.6	1002.0	751.6	1026.0	769.6
980.0	735.1	1004.0	753.1	1028.0	771.1
982.0	736.6	1006.0	754.6	1030.0	772.6
984.0	738.1	1008.0	756.1	1032.0	774.1
986.0	739.6	1010.0	757.6	1034.0	775.6
988.0	741.1	1012.0	759.1	1036.0	777.1
990.0	742.6	1014.0	760.6	1038.0	778.6
992.0	744.1	1016.0	762.1	1040.0	780.1
994.0	745.6	1018.0	763.6	1042.0	781.6
996.0	747.1	1020.0	765.1	1044.0	783.1

Estado atmosférico general á 18^h de ayer



Temperaturas extrema y Lluvia

Estaciones	Temperaturas		Lluvia mm
	Máx	Mínima	
La Coruña	16	11	
Santiago	18	5	
Pontevedra	25	5	
Lugo			
Orense			
Gijón	16	9	1p
Oviedo			
Santander	16	8	
Bilbao	17	10	
San Sebastián			
León	16	4	
Zamora			
Palencia	17	7	
Burgos	13	4	2
Soria	12	4	1p
Valladolid	17	3	
Salamanca	18	3	
Avila	14	2	1p
Segovia	16	1	
Madrid	19	5	1p
Toledo	20	8	1p
Guadalajara	18	4	
Cuenca	15	2	1p
Ciudad Real	20	8	
Albacete			
Cáceres	25	11	
Badajoz	25	11	
Vitoria	16	8	2
Logroño	17	6	
Pamplona	16	8	0,3
Huesca	20	7	1p
Zaragoza	21	9	
Lérida			
Gerona			
Barcelona	18	11	
Tarragona	19	10	1
Tortosa	22	14	1p
Teruel	14	4	
Castellón	18	11	4
Valencia	19	11	1
Alicante	20	8	4
Murcia	22	9	
Sevilla	28	12	
Córdoba	26	11	
Jaén	21	11	
Baeza	20	9	
Granada			
Huelva	23	10	
San Fernando	21	13	
Algeciras	24	17	
Málaga	20	14	
Almería	22	13	0,3
Palma	18	8	27
Mahón	18	11	
Las Palmas			
Laguna	18	11	
Izaña			
Tetuán			
Melilla	26	14	
Tánger			

Tiempo probable

EN LAS REGIONES

- I
- II
- III
- IV
- V
- VI
- VII
- VIII
- IX
- X
- XI
- XII

Vientos flojos de dirección variable y buen tiempo.

Estado General

Las presiones débiles residen hacia Italia y las altas se colocan al occidente de Europa sobre el Atlántico; debido a esta disposición de las presiones, los vientos soplan generalmente de los cuadrantes del Norte, flojos o moderados.
El tiempo es bueno.

Observaciones en Madrid de 18^h del día 1 á 13^h del día 2.

PARQUE DEL RETIRO (Altitud 667 m.)

Horas	Barómetro		Temperatura C°	Humedad %	Viento Dirección F°	Lluvia mm	Estado del Cielo	Notas	Horas de insolación
	mm	milibares							
18	704,2	938,8	16,0	42	NE 2		nubº		8-25
1	703,9	941,1	9,5	66	Cal 0		n.º		Temperatura máxima 19,4
7	705,9	941,1	10,1	55	NE 1		n.º		Id mínima 5,4
13	704,7	939,5	18,5	27	VO		n.º		Id máxima normal 20,1
									Id mínima id 7,7
									Id normal media 13,9
									Presión normal 704,4

