

DIRECCIÓN GENERAL DEL INSTITUTO GEOGRÁFICO Y ESTADÍSTICO

AÑO XXIX

Núm.º 61

SERVICIO METEOROLÓGICO BOLETÍN

1921

2 de Marzo

OBSERVACIONES DEL EXTRANJERO

ESTACIONES	PRESIÓN MILIBARES			VIENTO	TEMPE- RATURA	TIEMPO		PRESIÓN MILIBARES	VIENTO	ESTACIONES	PRESIÓN MILIBARES			VIENTO	TEMPE- RATURA	TIEMPO		PRESIÓN MILIBARES	VIENTO				
	á O°	N. M. G. N.	VARIACIÓN			C	D. y F.				C°	Presente	Pasado			á O°	N. M. G. N.			VARIACIÓN	C	D. y F.	C°
OBSERVACIONES Á 7 ^h										OBSERVACIONES Á 7 ^h													
OBSERV. Á 18 ^h										OBSERV. Á 18 ^h													
DINAMARCA										Tours	1022,5	0,2	Cal-o	-2	NB	1024,7	SSE-1						
Skagen										Saint Mathieu	25,0	0,2	ESE-1	7	NB	26,5	SSW-1						
Hanstholm										Isla de Aix	24,9	0,0	ESE-1	-3	N	26,2	Cal-o						
Copenhague	1014,6			SW-3						Clermont	x 26,6		NB-1		D								
Blaavandshuk										Lyón													
ALEMANIA										Tolosa	24,1	0,5	Cal-o	2	NB	26,3	SE-1						
Hamburgo										Biarritz	35,1	0,0	S-1	7	NB								
Berlin										Marsella													
Dresde										Perpiñán	x 26,6		SW-1		N								
Karlsruhe										Cabo Sicié													
Munich										Niza	x 27,9		Cal-o		D								
Aquisgrán										ITALIA													
HOLANDA										Trento													
Helder	x 17,3			SW-3						Pádua													
BÉLGICA										Trieste													
Bruselas								1026,6	SE-o	Milán													
ISLAS BRITÁNICAS										Turín													
Stornoway										Génova													
Aberdeen										Liorna													
Glasgow										Ancona													
Shields TYNEMOUTH										Roma	x 26,6		WSW-o										
Malin Head										Nápoles													
Blacksod										Magdalena													
Valentia										Cagliari													
Holyhead										Palermo													
Cranwell										Túnez													
Pembroke										PORTUGAL													
Greenwich										Oporto													
Felixstowe										Lisboa													
Calskol										Lagos													
Scilly										Horta													
AUSTRIA										Flores													
Vienna										Punta Delgada													
SUIZA										Funchal													
Berna										ARGELIA													
FRANCIA										Orán													
Gris Nez	21,0	-1,3		SW-1	3	NB		25,9	SW-1	Argél	x 24,1	0,0	Cal-o	9	D	26,7	NE-2						
Cherburgo										Laghouat													
París	24,1	0,0		Cal-o	-3	NB		26,6	SSE-1	Biskra													
Dijón	25,3	-0,5		N-1	0	D		26,3	E-2	Cap de Garde													

RADIOGRAMAS TRANSMITIDOS DESDE BARCOS

PRECIOS DE SUSCRIPCIÓN
 ESPAÑA Un año 36 pesetas. Un semestre 18 pesetas
 EXTRANJERO Un año 72 pesetas.

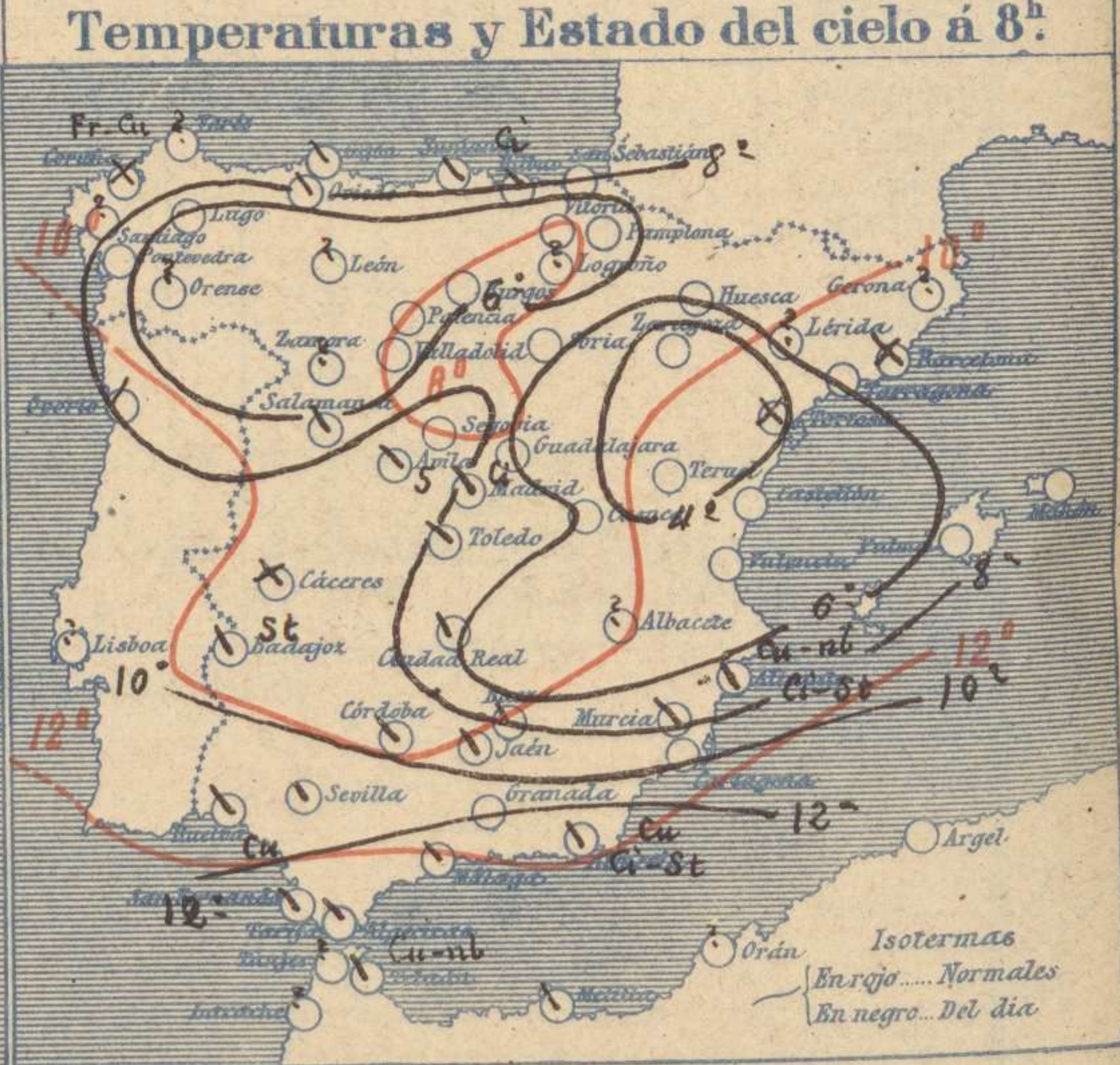
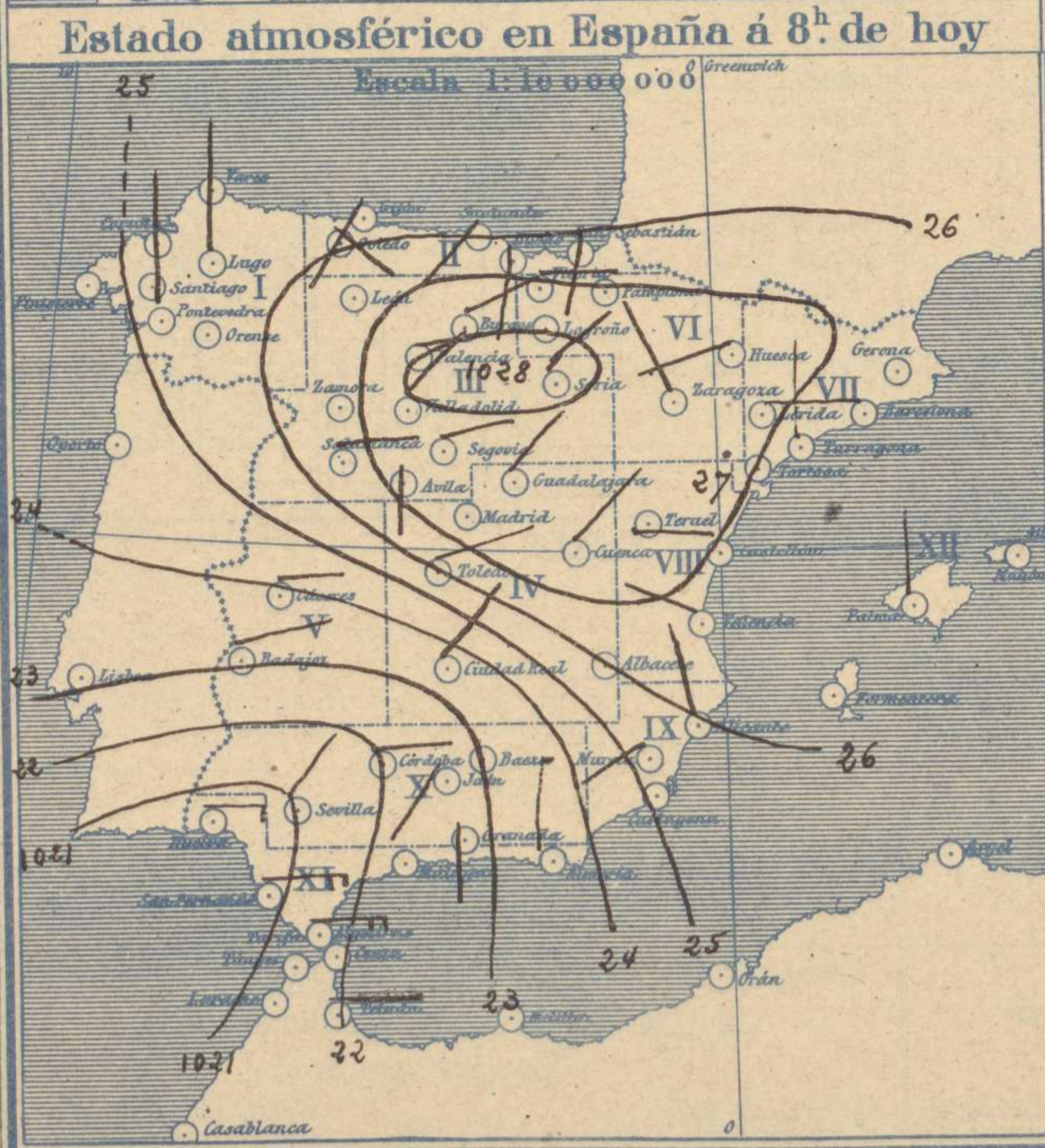
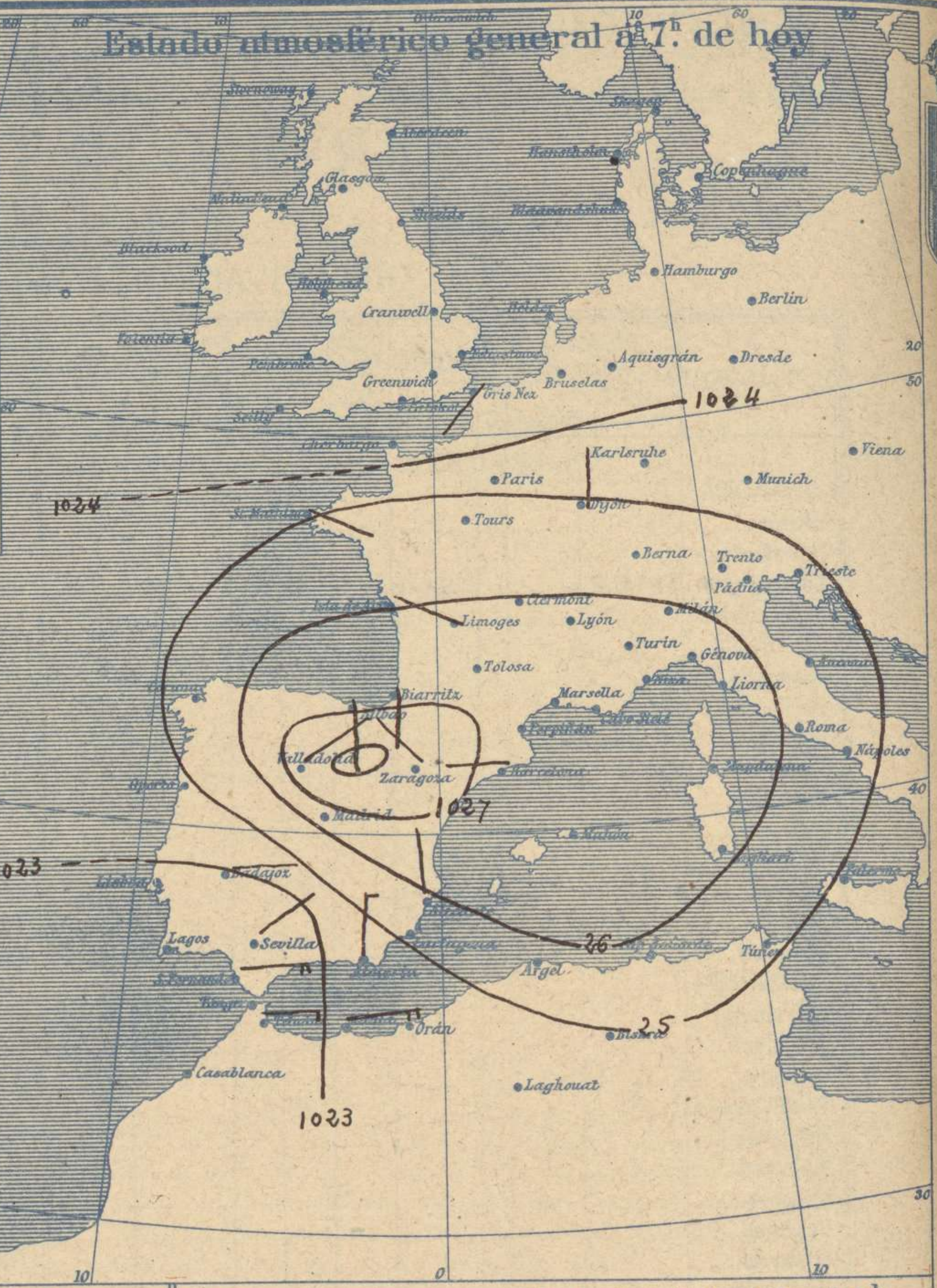
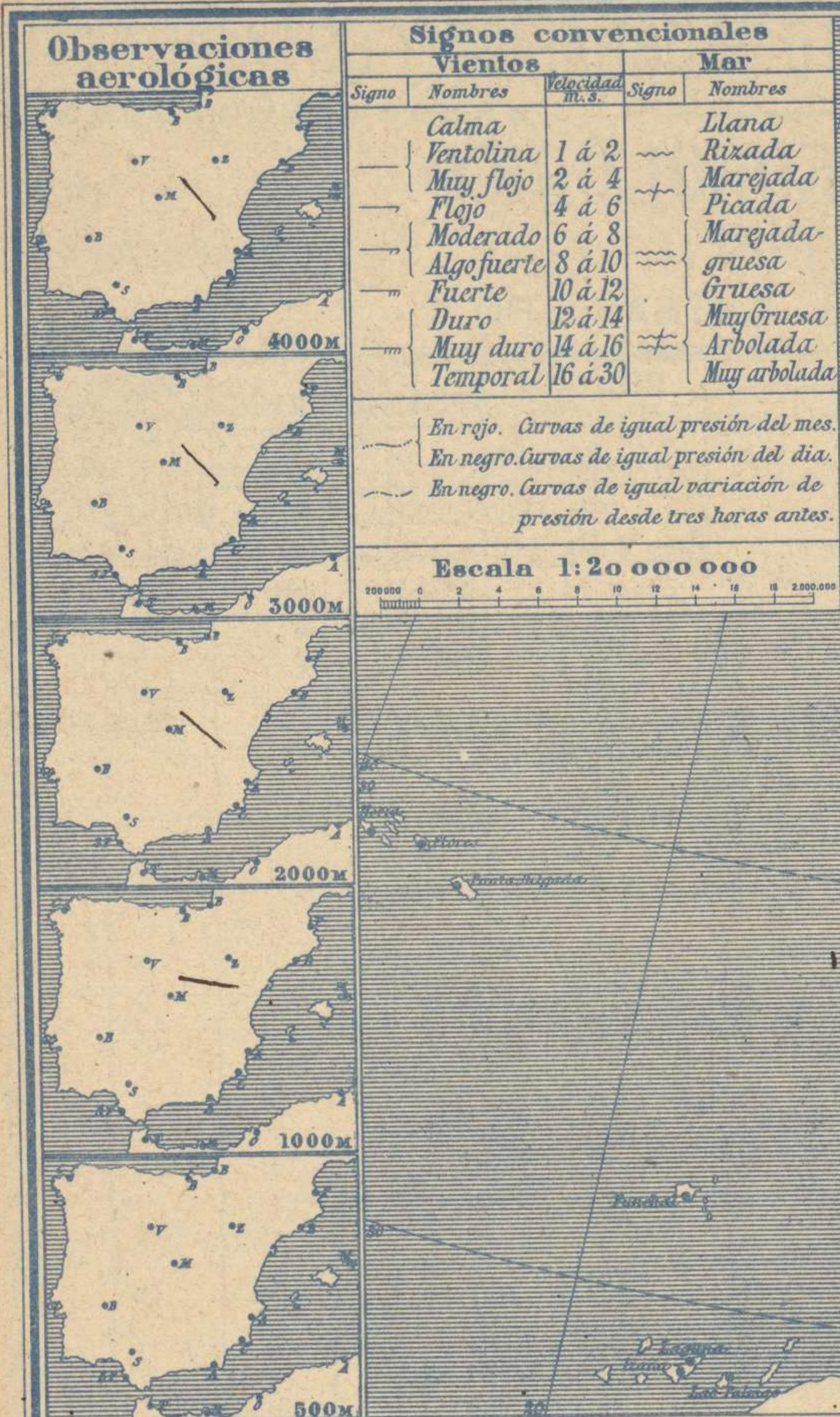
CORRESPONDENCIA . CORRESPONDANCE . CORRESPONDENCE . KORRESPONDENZ

*Sr. Jefe del servicio Meteorológico
Parque del Retiro*

ADMINISTRADOR: Sr. Habilitado del Instituto Geográfico y Estadístico

Apartado 285

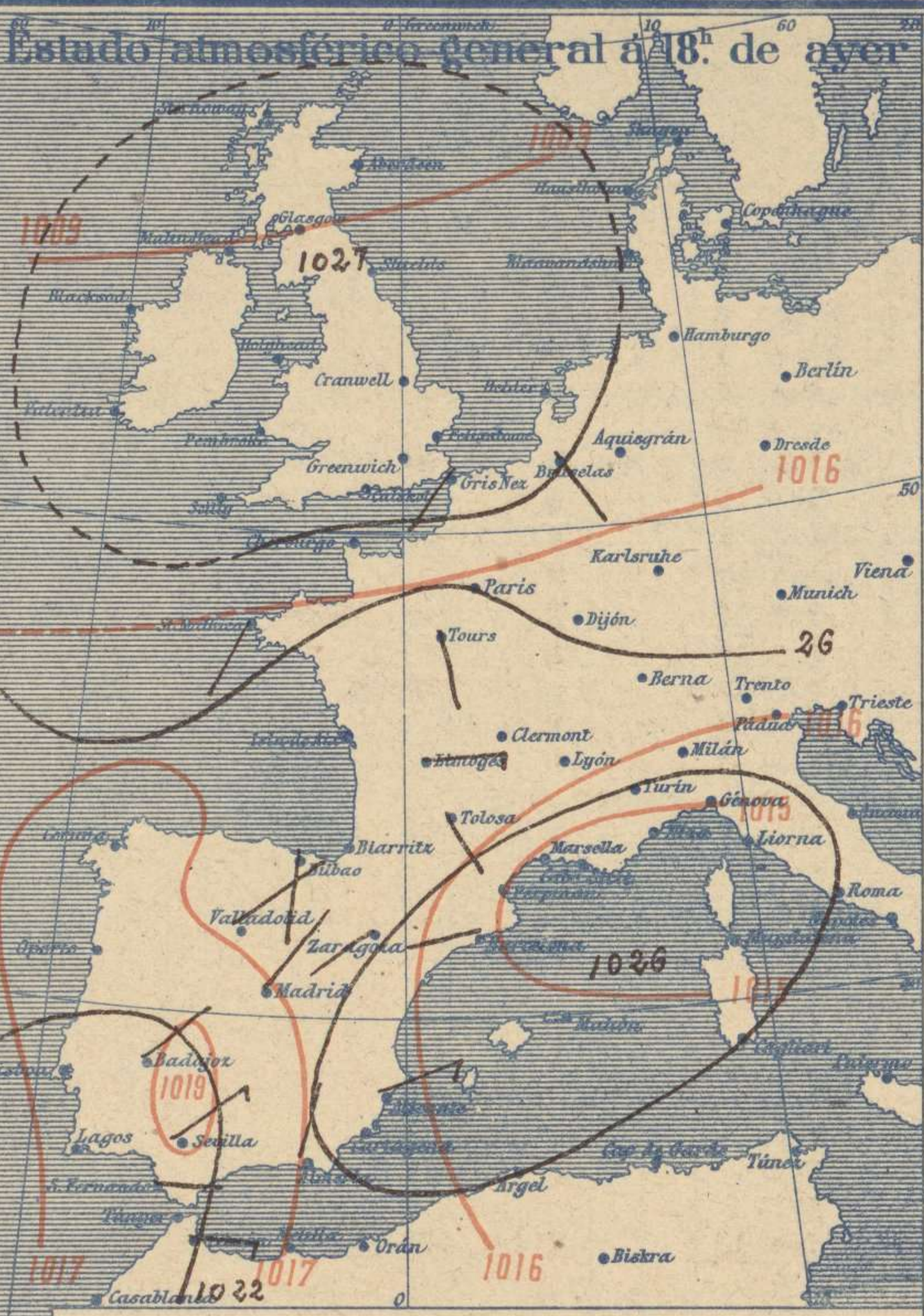
Madrid. (España)



Signos convencionales Cielo			Visibilidad	
○	Despejado	●	0	Sólo se ve hasta 200m
☉	Con nubes	⊛	1	Id id 500m
☁	Bruma	R.	3	Id id 2000m
⊗	Niebla	Ací.	5	Id id 10000m
		F.ci.	7	Id id 30000m
		Gi. Cirros		
		St. Estratos		
		Cú. Cúmulos		
		Ací. Alto Cúmulos		
		F.ci. Falso Cirros		

Equivalencias de milibares á milímetros de mercurio.

mib.	mm.	mib.	mm.	mib.	mm.
974.0	730.8	998.0	748.8	1022.0	766.6
978.0	732.1	1000.0	750.1	1024.0	768.1
978.0	733.6	1002.0	751.6	1026.0	769.6
980.0	735.1	1004.0	753.1	1028.0	771.1
982.0	736.6	1006.0	754.6	1030.0	772.6
984.0	738.1	1008.0	756.1	1032.0	774.1
986.0	739.6	1010.0	757.6	1034.0	775.6
988.0	741.1	1012.0	759.1	1036.0	777.1
990.0	742.6	1014.0	760.6	1038.0	778.6
992.0	744.1	1016.0	762.1	1040.0	780.1
994.0	745.6	1018.0	763.6	1042.0	781.6
996.0	747.1	1020.0	765.1	1044.0	783.1



Temperaturas extrema y Lluvia

Estaciones	Temperaturas		Lluvia
	Máx	Mínima	
REGIÓN DEL N. W.			
La Coruña	16	7	
Santiago			
Pontevedra	21	2	
Lugo	15	3	
Orense			
REGIÓN OANTABRICA			
Gijón	15	7	
Oviedo	18	5	
Santander	19	8	
Bilbao	21	7	
San Sebastián	20	6	
REGIÓN DEL DUERO			
León			
Zamora			
Palencia	15	-2	
Burgos	13	-4	
Soria	11	-2	
Valladolid	14	0	
Salamanca	13	0	
Avila	9	1	
Segovia	14	1	
Madrid	12	3	
Toledo	14	2	
Guadalajara	14	0	
Cuenca	14	-7	
Ciudad Real	15	1	
Albacete			
EXTRE. MADRINA			
Cáceres	13	5	
Badajoz	16	6	
Vitoria	15	-1	
Logroño	13	-2	
Pamplona	15	-2	
Huesca	15	2	
Zaragoza	13	0	
ALTO EBRO			
Lérida			
CATALUÑA			
Gerona			
Barcelona	15	5	
Tarragona	14	5	
Tortosa	18	0	
LEVANTE			
Teruel	12	-7	
Castellón	14	4	
Valencia	13	4	
REGIÓN DEL S.			
Alicante	14	5	
Murcia	13	7	
Sevilla	19	10	
GUENCA DEL SUROCCIDENTE			
Córdoba	17	7	
Jaén	20	7	
Baeza	12	4	
Granada	16	3	
Huelva	20	10	
COSTA SUR			
San Fernando	16	12	
Algeciras	14	12	
Málaga	16	11	
Almería	16	12	
BALEARES			
Palma	14	3	
Mahón	13	6	
Las Palmas			
CANARIAS			
Laguna	16	8	6
Izaña	9	-1	
Tetuán	13	12	0.3
Melilla	17	11	
ÁFRICA			
Tánger			

Tiempo probable

EN LAS REGIONES

- I
- II
- III
- IV
- V
- VI
- VII
- VIII
- IX
- X
- XI
- XII

Vientos flojos de dirección variable y buen tiempo.- Cielo nuboso.

Estado General

Persisten las presiones débiles al occidente de Marruecos y las altas formando un anticiclón se hallan situadas en España, extendiendo su influjo al Mediterráneo occidental.

El tiempo mejoró por todas partes manteniéndose el Levante en el estrecho de Gibraltar.

Observaciones en Madrid de 18^h del día 1 á 13^h del día 2

PARQUE DEL RETIRO (Altitud 667 m.)

Horas	Barómetro		Temperatura	Humedad	Viento	Lluvia	Estado del	Notas	Horas de insolación
	mm	milibares							
18	710.3	947.0	10.1	57	NNE 0	0	De		2.40
1	711.0	947.9	5.7	78	NE 0	0	De		11.5
7	710.2	946.9	3.6	74	Cal 0	0	Nuboso		3.2
13	710.0	946.6	10.8	36	ENE 0	0	Cub		12.4
									2.2
									7.3
									106.0

OBSERVACIONES DE ESPAÑA

ESTACIONES	PRESIÓN MILIBARES		VIENTO	TEMPE RATURA	HUMEDAD	TIEMPO		NUBES	MAR	VIGILANCIA	DIRECCIÓN Y FUERZA DEL VIENTO Á							
	á 0°	VARIACIÓN				C	D. y F.				C°	Presente	Pasado	500	1000	2000	3000	4000
	N. M. G. N.																	
OBSERVACIONES Á 7 ^h												OBSERVACIONES Á						
La Coruña	25,5	0,4	4	Cal-o	9			NB	Fr-cu	3								
Bilbao	24,1	0,9	1	S-2	7			N	Ci									
Valladolid	27,9	0,0	0	NE-2	0			D										
Zaragoza	26,9	-0,1	6	NW-0	1			D										
Barcelona	26,7	-0,6	5	W-0	7			NB										
Mahón	28,2	-0,4	6	Cal-o	10			D		2								
Madrid	27,3	0,3	1	Cal-o	4	74	N	N	Ci	6	ESE-2	SE-3	SE-3	SE-3	SSE-2	WSW-4		
Badajóz	22,7	0,4	1	E-1	7			N	St									
Alicante	25,5	0,0	4	NNW-1	6			N	Cu-nb, Ci-st									
Sevilla	21,1	1,1	1	NE-1	11			N										
Almería	32,3	1,3	1	N-4	12			N	Cu., Ci-st									
S.Fernando	19,8	0,0	0	E-5	15			N	Cu.,	5								
Tetuán	22,1	0,0	0	E-3	13			LL	Cu-nb									
Melilla	22,7	1,7	5	E-6	14			N		6								
Izaña	766,3	0,9	1	Cal-o	1			D										
OBSERVACIONES Á 18 ^h												OBSERVACIONES Á 13 ^{h. local}						
La Coruña	24,9	0,4	4	Cal-o	13			N	Cu., Ci	2								
Bilbao	23,3			S-0														
Valladolid	23,5			NE-1														
Zaragoza	26,7			SW-0														
Barcelona	26,9			W-3														
Mahón	29,0			Cal-o														
Madrid	25,3	0,0	0	NNE-0	10	57	D	N		8	E-1	SE-2	SE-1	SSE-3	SE-2	NW-2		
Badajoz	20,9			NE-1														
Alicante	27,0			ENE-3														
Sevilla	19,5			NE-3														
Almería	26,1			N-1														
S.Fernando	20,1	0,3	4	E-6	13			N	St., A-st	5								
Tetuán	21,8			E-4														
Melilla	27,5			E-3														
Izaña	762,8			W-3														

NOTICIAS

* Expresado en medias horas antes observación.
 ** D. despejado ó semidespejado; N. nublado ó cubierto; NB. niebla ó bruma; A. aguaceros; LL. lloviznas; G. granizo (sin truenos); An. aguanieve; Nv. nieve; T. tormenta.
 *** D. despejado ó semidespejado; N. nublado; NO. cubierto constantemente; NB. niebla ó bruma; A. aguaceros; LL. lloviznas; Nv. nieve ó aguanieve; G. granizo (sin truenos); T. tormenta.