

DIRECCIÓN GENERAL DEL INSTITUTO GEOGRÁFICO Y ESTADÍSTICO

AÑO XXIX

Núm.º 36.

SERVICIO METEOROLÓGICO BOLETÍN

1921

5 de Febrero

OBSERVACIONES DEL EXTRANJERO

ESTACIONES	PRESIÓN MILIBARES				VIENTO	TEMPE- RATU- RA	TIEMPO		PRESIÓN MILIBARES	VIENTO	ESTACIONES	PRESIÓN MILIBARES				VIENTO	TEMPE- RATU- RA	TIEMPO		PRESIÓN MILIBARES	VIENTO						
	á 0°		C	D. y F.			C.º	** Presente				*** Pasado	á 0°		C			D. y F.	C.º			** Presente	*** Pasado	á 0°		C	D. y F.
	N. M. G. N.	VARIACIÓN											N. M. G. N.	VARIACIÓN										N. M. G. N.	VARIACIÓN		
	OBSERVACIONES Á 7 ^h								OBSERV. Á 18 ^h																		
DINAMARCA											Tours																
Skagen											Saint Mathieu																
Hanstholm											Isla de Aix																
Copenhague											Clermont																
Blaavandshuk											Lyon																
ALEMANIA											Tolosa																
Hamburgo											Biarritz																
Berlin											Marsella																
Dresde											Perpiñan																
Karlsruhe											Cabo Sicié																
Munich											Niza																
Aquisgrán											ITALIA																
HOLANDA											Trento																
Helder											Pádua																
BÉLGICA											Trieste																
Bruselas											Milán																
ISLAS BRITÁNICAS											Turín																
Stornoway											Génova																
Aberdeen											Liorna																
Glasgow											Ancona																
Shields TYNEMOUTH											Roma																
Malin Head											Nápoles																
Blacksod											Magdalena																
Valentia											Cagliari																
Holyhead											Palermo																
Cranwell											Túnez																
Pembroke											PORTUGAL																
Greenwich											Oporto																
Felixstowe											Lisboa																
Calaskol											Lagos																
Scilly											Horta																
AUSTRIA											Flores																
Viena											Punta Delgada																
SUIZA											Funchal	1029,1	0,0		NE-4	12	N		1025,3	N-6							
Berna											ARGELIA																
FRANCIA											Orán																
Gris Nez											Argél	12,6	0,5		SW-3	15	N		13,9	Cal-0							
Cherburgo											Laghouat																
París											Biskra																
Dijón											Cap de Garde																

RADIOGRAMAS TRANSMITIDOS DESDE BARCOS

PRECIOS DE SUSCRIPCIÓN

ESPAÑA Un año 36 pesetas. Un semestre 18 pesetas
EXTRANJERO Un año 72 pesetas.

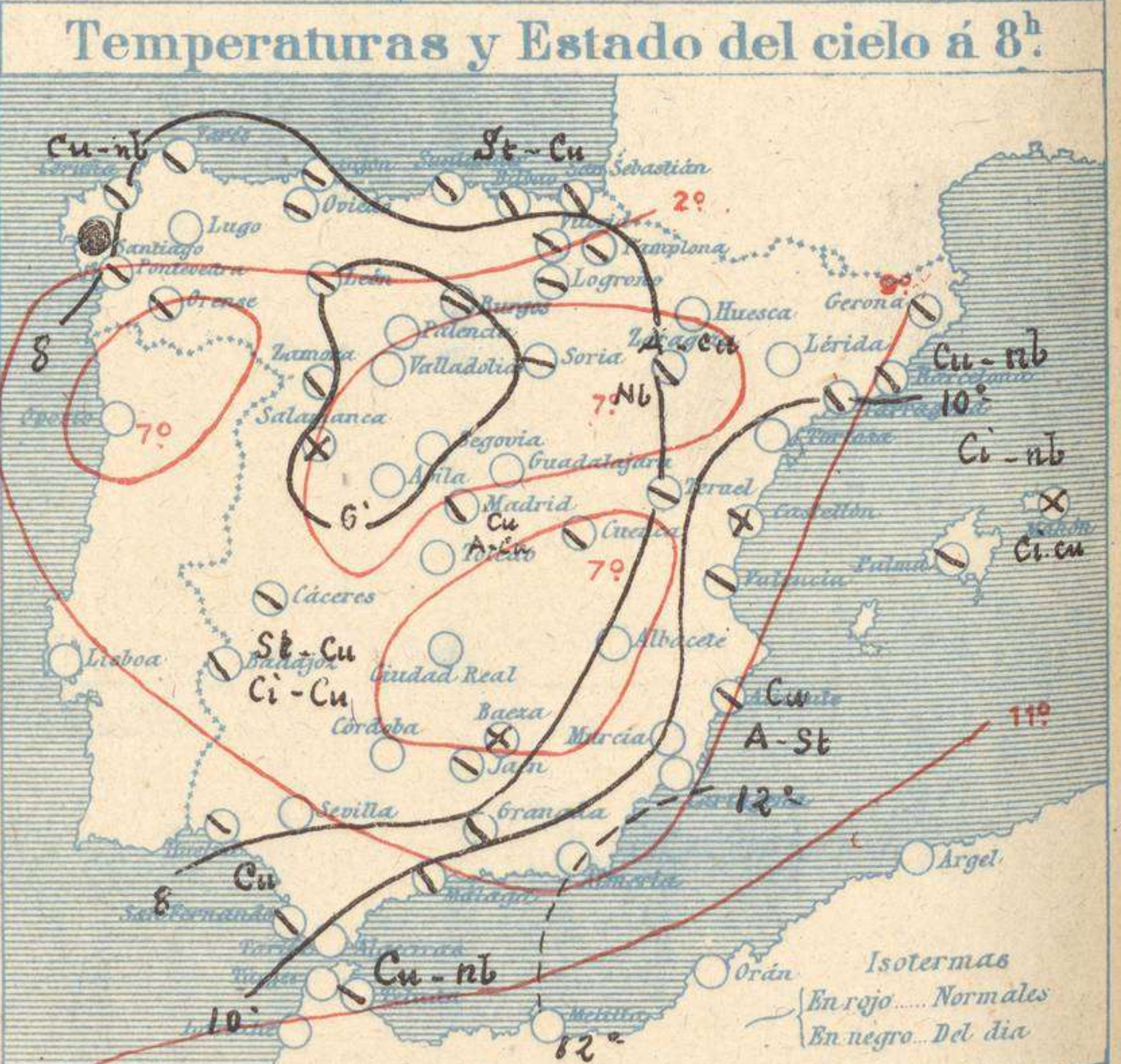
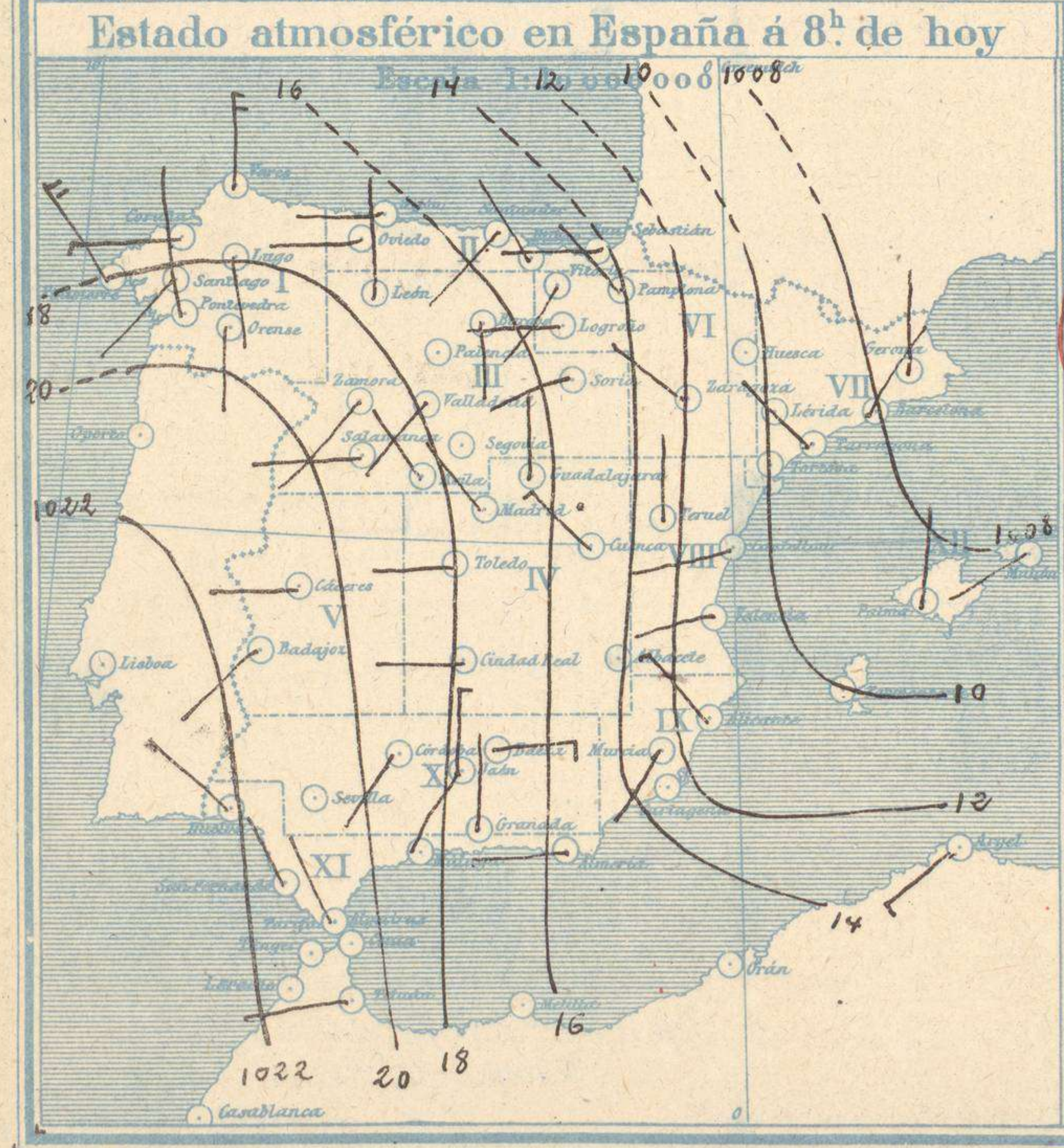
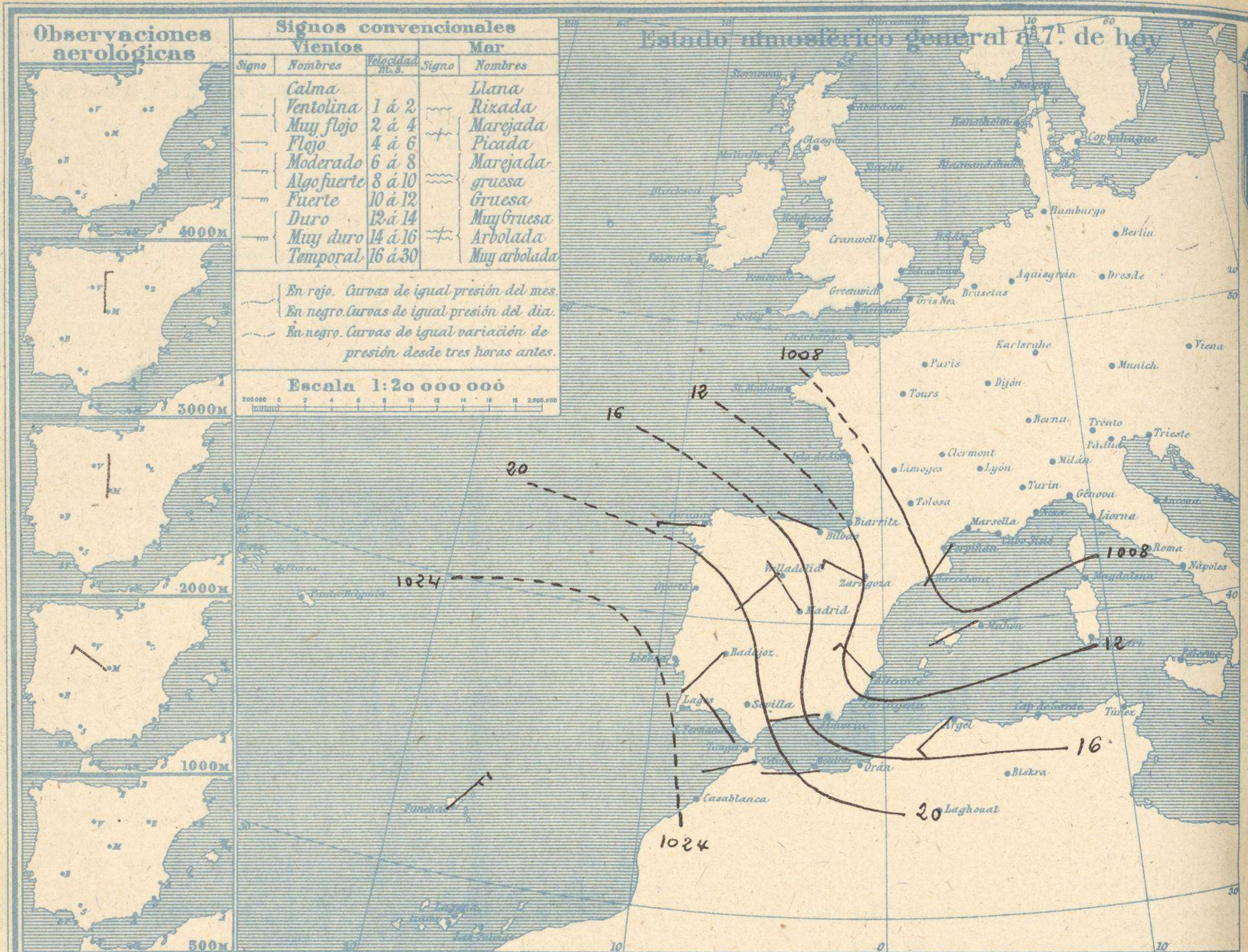
CORRESPONDENCIA . CORRESPONDANCE . CORRESPONDENCE . KORRESPONDENZ

*Sr. Jefe del Servicio Meteorológico
Parque del Retiro*

ADMINISTRADOR: Sr. Habilitado del Instituto Geográfico y Estadístico

Apartado 285

Madrid. (España)

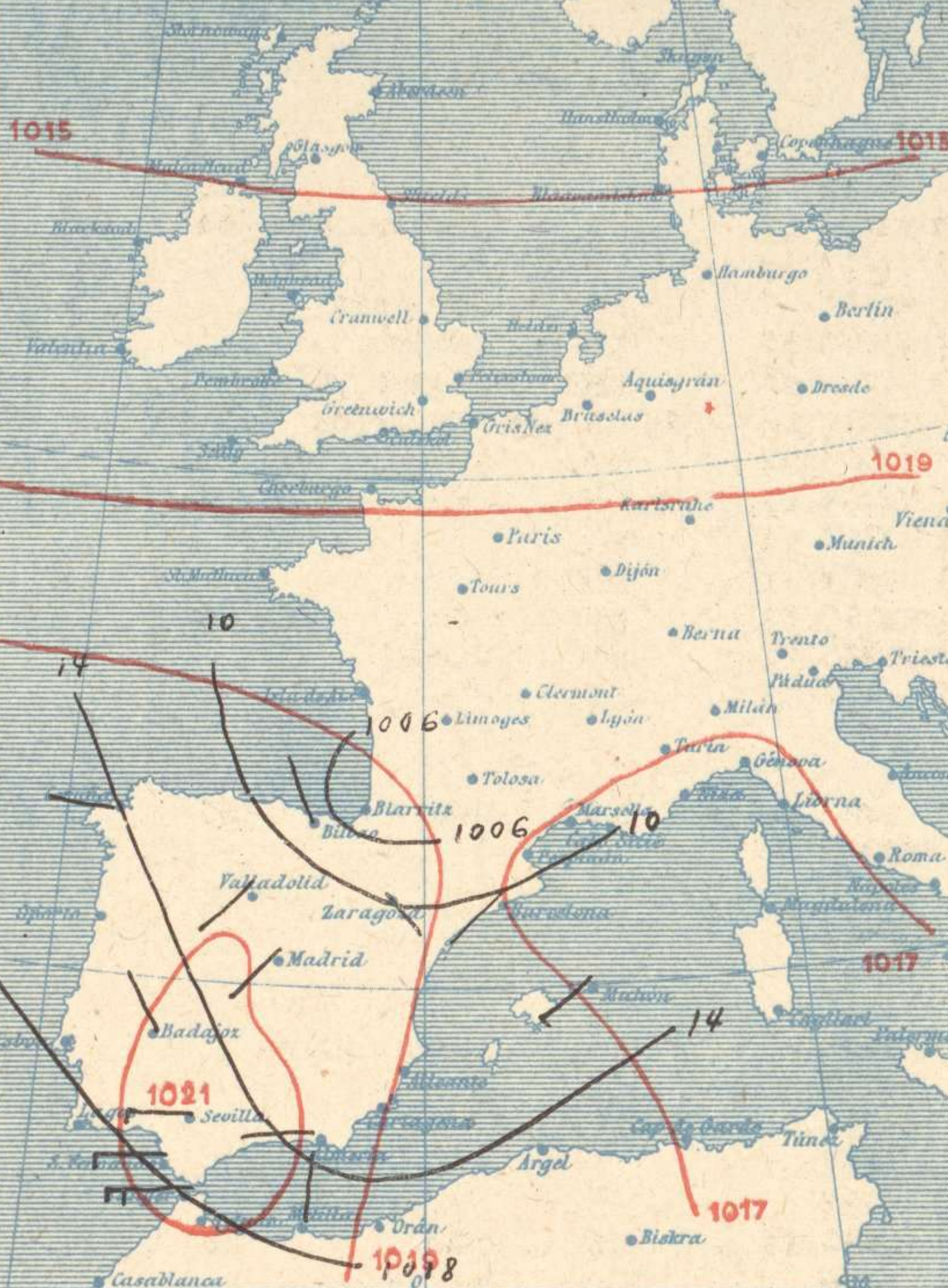


Signos convencionales			Visibilidad	
Cielo				
○ Despejado	● Lluvia	Ci. Cirros	0	Sólo se ve hasta 200m
⊙ Con nubes	⊛ Nieve	St. Estratos	1	Id id 500m
⊖ Bruma	R. Tormenta	Ci. Cúmulo	3	Id id 2000m
⊗ Niebla		Acú. Alto Cúmulo	5	Id id 10000m
		F-ci. Falso Cirros	7	Id id 30000m

Equivalencias de milibares a milímetros de mercurio

mib.	mm.	mib.	mm.	mib.	mm.
974.0	730.8	998.0	748.6	1022.0	766.6
978.0	732.1	1000.0	750.1	1024.0	768.1
978.0	733.6	1002.0	751.6	1026.0	769.6
980.0	735.1	1004.0	753.1	1028.0	771.1
982.0	736.6	1006.0	754.6	1030.0	772.6
984.0	738.1	1008.0	756.1	1032.0	774.1
986.0	739.6	1010.0	757.6	1034.0	775.6
988.0	741.1	1012.0	759.1	1036.0	777.1
990.0	742.6	1014.0	760.6	1038.0	778.6
992.0	744.1	1016.0	762.1	1040.0	780.1
994.0	745.6	1018.0	763.6	1042.0	781.6
996.0	747.1	1020.0	765.1	1044.0	783.1

Estado atmosférico general a 18^h de ayer



Temperaturas extrema y Lluvia

Estaciones	Temperaturas		Lluvia mm.
	Max.	Minima	
La Coruña	13	7	4
Santiago	10	3	3
Pontevedra	13	1	9
Lugo			
Orense	15	3	16
Gijón	16	9	1p
Oviedo	19	5	3
Santander	17	8	2
Bilbao	18	7	5
San Sebastián	18	7	14
León	9	-1	5
Zamora	12	3	2
Palencia			
Burgos	11	1	3
Soria	8	0	2
Valladolid	11	-2	
Salamanca	12	-1	3
Avila	9	-2	2
Segovia	12	-1	5
Madrid	9	2	3
Toledo	14	2	5
Guadalajara	9	2	4
Cuenca	11	0	17
Ciudad Real	13	1	7
Albacete			
Cáceres	15	2	1
Badajoz	16	4	2
Vitoria	10	4	5
Logroño	8	4	11
Pamplona	9	4	8
Huesca	13	4	11
Zaragoza	11	2	8
Lérida			
Gerona	12	7	14
Barcelona	17	8	2
Tarragona	15	9	3
Tortosa			
Teruel	12	-1	2
Castellón	16	5	5
Valencia	19	7	
Alicante	21	10	1
Murcia	20	5	3
Sevilla	17	6	10
Córdoba	15	5	5
Jaén	23	4	8
Baeza	11	2	9
Granada	14	4	4
Huelva	17	6	3
San Fernando	15	10	
Algeciras	16	9	2
Málaga	18	6	36
Almería	17	10	
Palma	14	4	
Mahón	17	12	
Las Palmas			
Laguna			
Izaña			
Tetuán	15	8	11
Melilla	18	9	1
Tánger			

Estado General

Se van corriendo hacia el oriente las presiones débiles y con ellas se retira de la península Ibérica el mal tiempo; pero aun se observan algunas lluvias y los vientos soplan moderados de la región del oeste.-El mar está algo agitado por el litoral español.

Tiempo probable

- EN LAS REGIONES
- I } Vientos fuertes de la región del oeste y chubascos.-Mar.
 - II }
 - III }
 - IV } Vientos moderados de la región del norte y cielo nuboso.-Descenso de la temperatura.
 - V }
 - VI }
 - VII }
 - VIII }
 - IX } Vientos del oeste y tiempo inseguro.
 - X }
 - XI }
 - XII }

Observaciones en Madrid de 18^h del día 4 a 13^h del día 5

PARQUE DEL RETIRO (Altitud 667 m.)

Horas	Barómetro		Temperatura C°	Humedad %	Viento Dirección	Viento F ^o	Lluvia mm	Estado del Cielo	Notas	Horas de insolación	Temperatura máxima	Id mínima	Id máxima normal	Id mínima id	Id normal media	Presión normal
	mm	milibares														
18	701,3	933,4	8,5	96	SW	0	2,0	C. cubo		0-0	9,8	2,4	9,7	1,7	5,7	706,1
1	701,2	933,3	5,3	69	NW	2		Nuboso								
7	702,8	936,7	2,8	76	NW	2		C. cubo								
13	703,0	937,3	7,3	52	W	3		Nuboso								

