

Table with columns for ESTACIONES, PRESIÓN MILIBARE, VIENTO, TEMPERATURA, TIEMPO, etc. It lists meteorological data for various international stations, categorized by region (ISLANDIA, SUECIA Y NORUEGA, DINAMARCA, ISLAS BRITANICAS, EUROPA CENTRAL, PAISES BAJOS, SUIZA, FRANCIA, PORTUGAL, ITALIA, NORTE DE AFRICA).

RADIOGRAMAS TRANSMITIDOS DESDE BARCOS

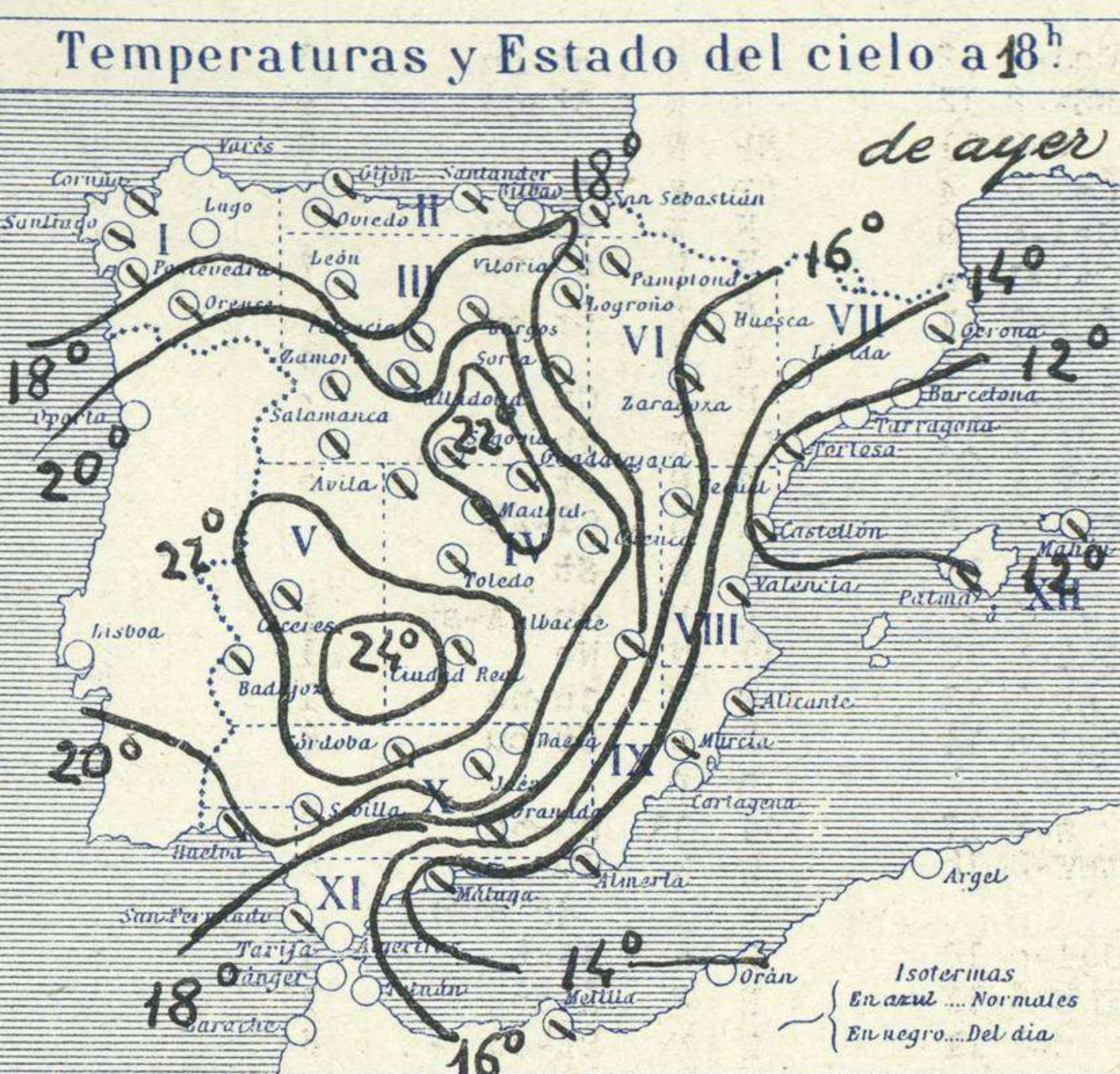
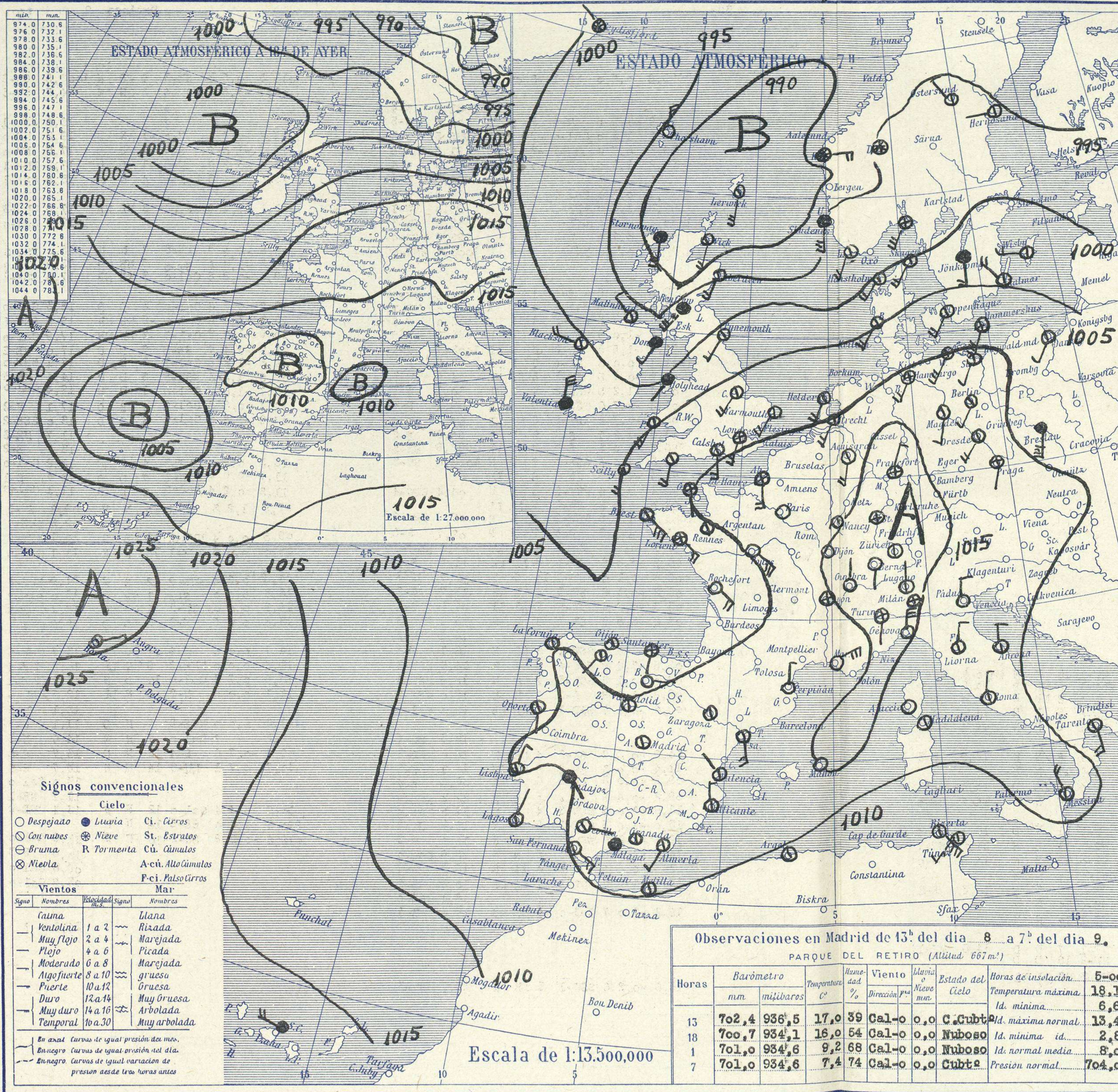


# SERVICIO METEOROLÓGICO ESPAÑOL.

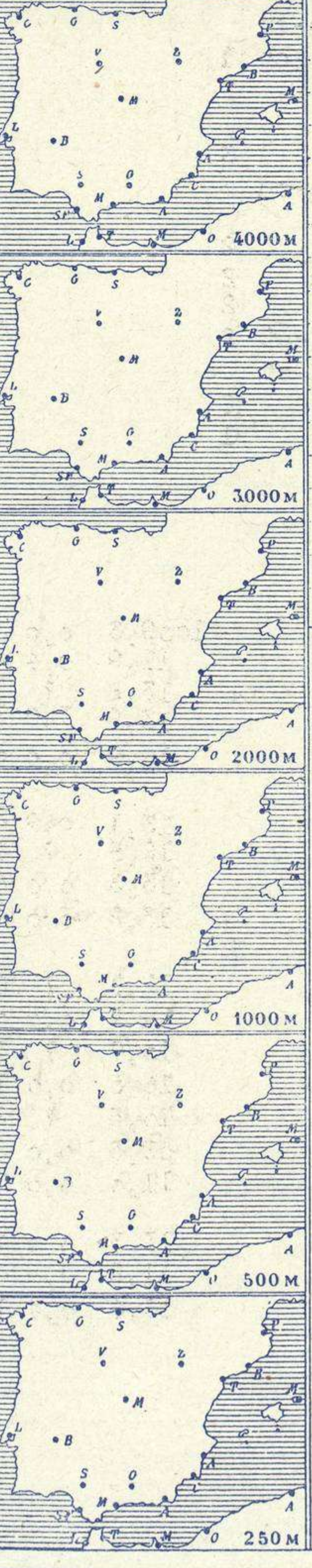
Boletín del Domingo 9 de Marzo de 1930

AÑO XXXVIII

Núm. 68.



### Observaciones aerológicas



### Estado General

Una depresión avanza hacia Noruega y produce lluvias en Inglaterra y nieves en Escandinavia.

En la Península Ibérica también se registran algunas lluvias ligeras.

Las altas presiones residen en el centro de Europa y en el centro del Atlántico.

### Tiempo probable

EN LAS REGIONES.

I	
II	
III	
IV	
V	
VI	No se hace predicción.
VII	
VIII	
IX	
X	
XI	
XII	

### Temperaturas extrema y Lluvia

Estaciones	Temperaturas		Lluvia
	Max.	Minim.	
La Coruña	18	10	
Santiago	20	0	80
Pontevedra	23	10	
Lugo			
Orense	23	6	Ip.
Gijón	?	5	
Oviedo	14	10	
Santander			
Bilbao	15	12	
San Sebastián			
León	17	1	
Zamora	19	3	
Palencia	16	1	
Burgos	17	1	
Soria	18	1	
Valladolid	19	2	
Salamanca	21	5	
Ávila	19	5	
Segovia	22	4	
Madrid	18	7	
Toledo	19	6	
Guadalajara	21	4	
Cuenca	19	2	
Ciudad-Real	21	5	
Albacete	19	3	
Cáceres	24	12	
Badajoz	22	10	Ip.
Vitoria	19	3	
Logroño	16	4	Ip.
Pamplona	17	3	
Huesca	16	6	
Zaragoza	20	4	
Lérida			
Gerona	17	4	
Barcelona	16	10	
Tarragona			
Tortosa	?	8	Ip.
Teruel	19	2	
Castellón	16	?	
Valencia	17	6	Ip.
Alicante	17	8	
Murcia	18	11	
Sevilla	21	8	
Córdoba	23	9	
Jaén	22	?	
Baeza			
Granada	?	7	
Huelva	24	11	
San Fernando			0,8
Tarifa	16	8	
Algeciras	16	13	
Málaga	18	11	Ip.
Almería	18	12	
Palma		6	
Ibiza			
Mahón	14	7	
Las Palmas			0,3
S <sup>t</sup> Cruz de T.			0,3
Laguna			
Tenán			
Melilla	18	12	
Tánger			

### Observaciones en Madrid de 13<sup>h</sup> del día 8 a 7<sup>h</sup> del día 9.

PARQUE DEL RETIRO (Altitud 667 m.)

Horas	Barómetro		Temperatura C°	Humedad %	Viento Dirección y F.	Lluvia Nieve	Estado del Cielo	Horas de insolación	
	mm	milibaros						5-00	Temperatura máxima
13	702,4	936,5	17,0	39	Cal-o	0,0	C. Cubt	18,1	6,6
18	700,7	934,1	16,0	54	Cal-o	0,0	Nuboso	13,4	2,8
1	701,0	934,6	9,2	68	Cal-o	0,0	Nuboso	8,0	8,0
7	701,0	934,6	7,4	74	Cal-o	0,0	Cubte	704,0	

### Signos convencionales

Cielo			
○ Despejado	● Lluvia	☁ Ci. Cirros	
☉ Con nubes	❄ Nieve	☙ St. Estratos	
☂ Bruma	R Tormenta	☙ Cú. Cúmulos	
⊗ Niebla		☙ Aci. Alto Cúmulos	
		☙ F. ci. P. Alto Cirros	

Vientos			
Signo	Nombres	Velocidad m/s	Nombres
—	Calma	0	Uana
—	Ventolina	1 a 2	Rizada
—	Muy flojo	2 a 4	Marejada
—	Flojo	4 a 6	Picada
—	Moderado	6 a 8	Marejada
—	Algo fuerte	8 a 10	gruesa
—	Fuerte	10 a 12	Gruesa
—	Duro	12 a 14	Muy gruesa
—	Muy duro	14 a 16	Arbolada
—	Temporal	16 a 30	Muy arbolada

En azul Curvas de igual presión del día.  
En negro Curvas de igual presión del día.  
En negro Curvas de igual variación de presión desde tres horas antes.

# OBSERVACIONES DE ESPAÑA

ESTACIONES	PRESIÓN MILIBARES			VIENTO	TEMPE RATURA	TIEMPO	NUBES	MAR	DIRECCIÓN Y FUERZA DEL VIENTO Á										
	á O°		C.						D. y F.	C.	PRESENTE	PASADO	250	500	1000	2000	3000	4000	5000
	N. M. G. N.	VARIACIÓN																	
OBSERVACIONES Á 7 <sup>h</sup>																			
La Coruña	10,1	-0,4	5	Cal-o	12	N N	St-cu	3	OBSERVACIONES Á										
Gijón	07,7	-0,4	6	WSW-2	12	N N	St-cu	0											
Santander	08,2	-0,8	6	S-2	11	NB N		3											
Valladolid	13,1	0,0	5	Cal-o	4	NB N	A-cu												
Zaragoza	13,0	0,0	3	Cal-o	9	N N	St-cu												
Barcelona	980,5	1,2	?	Cal-l	0	N N	St-cu	?											
Tortosa	1013,3	0,4	3	SSE-3	11	N N	St-cu												
Mahón	15,7	2,0	4	Cal-o	7	D D		0											
Madrid	12,6	0,6	3	Cal-o	7	N N	Cu												
Badajóz	10,2	0,4	4	SE-1	11	LL N	Nb												
Alicante	12,6	-0,6	5	NNW-1	11	N N	St	0											
Granada	13,3	-0,4	8	Cal-o	8	N N	Ci-st												
Sevilla	11,0	-0,2	6	E-1	10	N N	St												
Almería	12,9	1,2	1	SW-2	13	N N	Cu, A-st	1											
Málaga	992,2	0,4	3	Cal-o	13	LL N	Nb	1											
S.Fernando	1010,3	-0,6	5	SE-3	13	N N	Cu-nb	1											
Melilla	11,0	-1,2	5	Cal-o	14	N N	St-cu	2											
BURGOS	12,6	-1,2	9	E-1	2	D D													
Ponferrada	17,8	0,6	4	W-3	17	LL LL	Cu-nb	2											
S <sup>ta</sup> C. de Tenerife	13,9	?	7	WNW-2	12	N N	Cu	0											
VALENCIA																			
Izania																			
OBSERVACIONES Á 18 <sup>h</sup> de ayer.																			
La Coruña	1011,4	0,0	3	Cal-o	16	N N	A-st	1	OBSERVACIONES Á										
Gijón	09,8	-1,4	6	ENE-5	11	N N	A-cu	?											
Santander	11,3	-1,6	6	E-3	11	N N	St-cu	3											
Valladolid	10,3	-1,0	8	Cal-o	15	N D	Cu, Ci												
Zaragoza	11,8	-0,2	6	E-o	15	N D	Ci												
Barcelona	14,6	0,0	4	S-2	12	N N	St-cu, A-cu	?											
Tortosa	14,9	0,0	4	SSE-4	12	N N	St-cu, A-cu												
Mahón	15,1	?	?	N-1	11	N D	A-st, Ci-cu	1											
Madrid	08,7	-0,2	6	Cal-o	16	N N	St-cu												
Badajóz	10,3	-1,2	9	NW-1	20	N N	St-cu												
Alicante	14,4	-0,4	5	ENE-2	13	N D	Ci	3											
Granada	11,7	-0,8	6	SSW-3	16	N N	St-cu, A-cu												
Sevilla	10,9	-0,6	6	Cal-o	21	N N	Cu-nb												
Almería	14,5	-0,2	7	S-2	15	N N	A-st, Ci	2											
Málaga	13,8	-0,4	6	SE-1	14	N N	Cu, A-cu	2											
S.Fernando	10,5	-1,6	6	ESE-1	17	N N	Cu-nb	2											
Melilla	13,7	-0,4	6	ESE-1	15	N N	St-cu, A-st	2											
BURGOS	08,5	-2,0	6	W-o	15	N N	A-cu, Ci-st												
Ponferrada	14,5	0,8	4	?	19	N N	Cu	2											
S <sup>ta</sup> C. de Tenerife	15,1	?	6	E-2	13	N N	?	1											
VALENCIA																			
Izania																			

## NOTICIAS

.. Expresado en medias horas antes observación.  
 .. D Despejado ó semidespejado - N Nuboso ó cubierto - NB Niebla ó bruma - A Aguaceros - LL Lloviznas - LL Lluvias - G Granizo (sin truenos) - An Aguanieve - nv Nieve - T Tormenta.  
 .... D Despejado ó semidespejado - N Nuboso - NC Cubierto constantemente - NB Niebla ó bruma - A Aguaceros - LL Lloviznas - nv Nieve ó aguanieve - G Granizo (sin truenos) - T Tormenta.  
 ..... Sobre el nivel del mar.