

DIRECCIÓN GENERAL DEL INSTITUTO GEOGRÁFICO Y ESTADÍSTICO

AÑO XXX

Núm.º 150

SERVICIO METEOROLÓGICO BOLETÍN

1922

30 de Mayo

OBSERVACIONES DEL EXTRANJERO

ESTACIONES	PRESIÓN MILIBARES			VIENTO D. y F.	TEMPERATURA C.º	TIEMPO		PRESIÓN MILIBARES	VIENTO D. y F.	ESTACIONES	PRESIÓN MILIBARES			VIENTO D. y F.	TEMPERATURA C.º	TIEMPO		PRESIÓN MILIBARES	VIENTO D. y F.	
	á O.º	VARIACIÓN	C			Presente	Pasado				á O.º	N. M. G. N.	VARIACIÓN			C	Presente			Pasado
OBSERVACIONES Á 7 ^h										OBSERVACIONES Á 7 ^h										
DINAMARCA										Tours	1025,4	0,3	5	NNE-3	19	D	1024,3			NE-1
Skagen										Saint Mathieu	27,5	0,7		E-2		D	25,7			ENE-4
Hanstholm										Blancfort	22,5	0,0	0	NE-4	19	D	21,0			N-3
Copenhague										Clermont										
Blaavandshuk										Lyones	19,1	0,0	4	NE-2	21	D				
ALEMANIA										Tolosa							18,3			SE-2
Hamburgo	1030,1	0,7		NNW-3		N				Biarritz	19,8	0,0	0	Cal-e	21	D	16,5			N-1
Berlin										Marsella										
Dresde										Perpiñán	21,1	0,4	1	Cal-e	19	N				
Karlsruhe										Cabo Sicié	19,1	0,5	3	E-?						
Munich										Niza	22,3	0,0		ENE-3		N				
Aquisgrán										ITALIA										
HOLANDA										Trento										
Helder										Pádua										
BÉLGICA										Trieste										
Bruselas	29,8	0,7	4	NNE-1	17	N	1027,7	NNW-3												
ISLAS BRITÁNICAS										Milán										
Stornoway										Turin										
Aberdeen										Génova										
Glasgow										Lionna										
Shields	28,6	0,0		W-1		D				Ancona										
Malin Head										Roma										
Blackod	15,4	-1,3		WSW-4		N				Nápoles										
Valentia	29,1	-1,3		Cal-e		D				Magdalena										
Holyhead										Cagliari										
Cranwell										Palermo										
Pembroke										Túnez										
Greenwich										PORTUGAL										
Felixstowe										Oporto										
Calokol										Lisboa	18,7	0,9	4	Cal-e	24	N	18,1			SW-1
Scilly										Lagos										
AUSTRIA										Horta	27,9	0,0		NNE-1		D				
Viena	22,2	-1,3		SW-?		N				Flores										
SUIZA										Punta Delgada										
Berna										Funchal										
FRANCIA										ARGELIA										
Orán	30,2	1,3	3	NE-1	16	D	29,4	NE-2	Orán											
Charburgo	27,1	0,3	1	NNE-1	18	D			Argél	17,4	0,7		ESE-1		N	18,1			SW-3	
París	27,7	0,7	1	NNW-2	18	D	24,1	E-2	Laghouat											
Dijón	24,3	0,4	4	N-2	18	D	21,9	E2	Biskra											
										Cap de Garde	20,1			S-2	21	N	17,5			NE-3

RADIOGRAMAS TRANSMITIDOS DESDE BARCOS

PRECIOS DE SUSCRIPCIÓN

ESPAÑA Un año 36 pesetas. Un semestre 18 pesetas
EXTRANJERO Un año 72 pesetas.

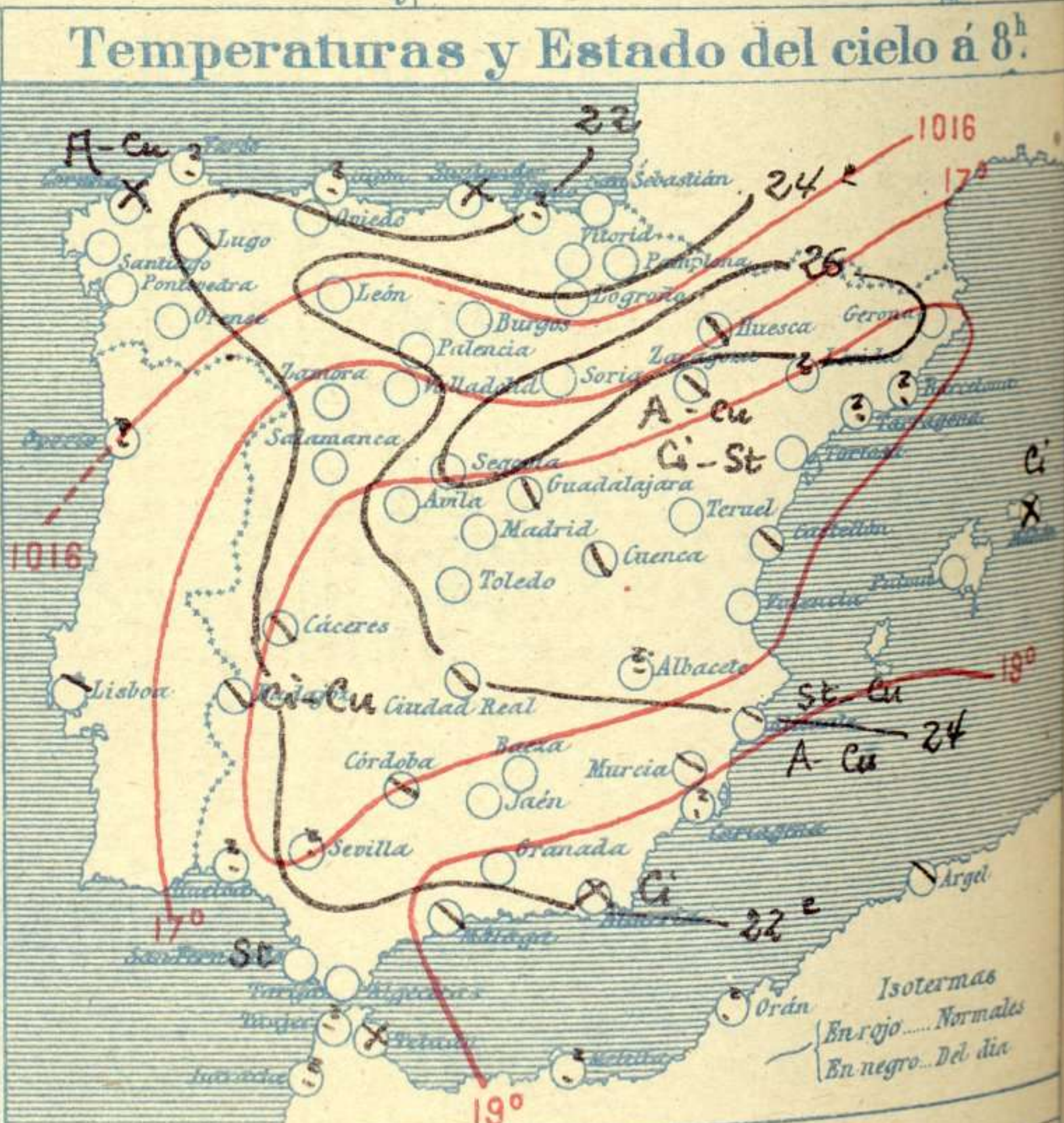
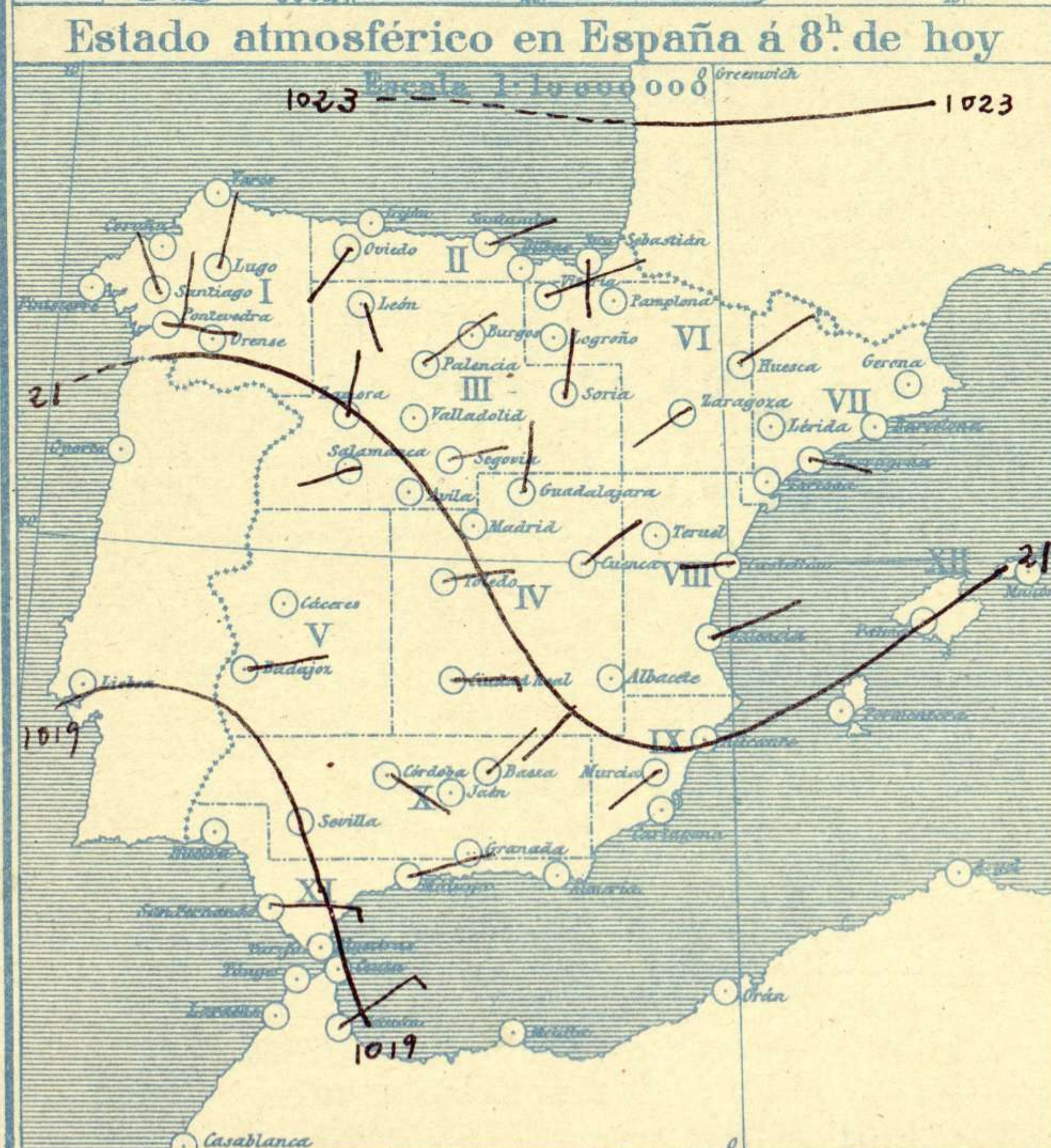
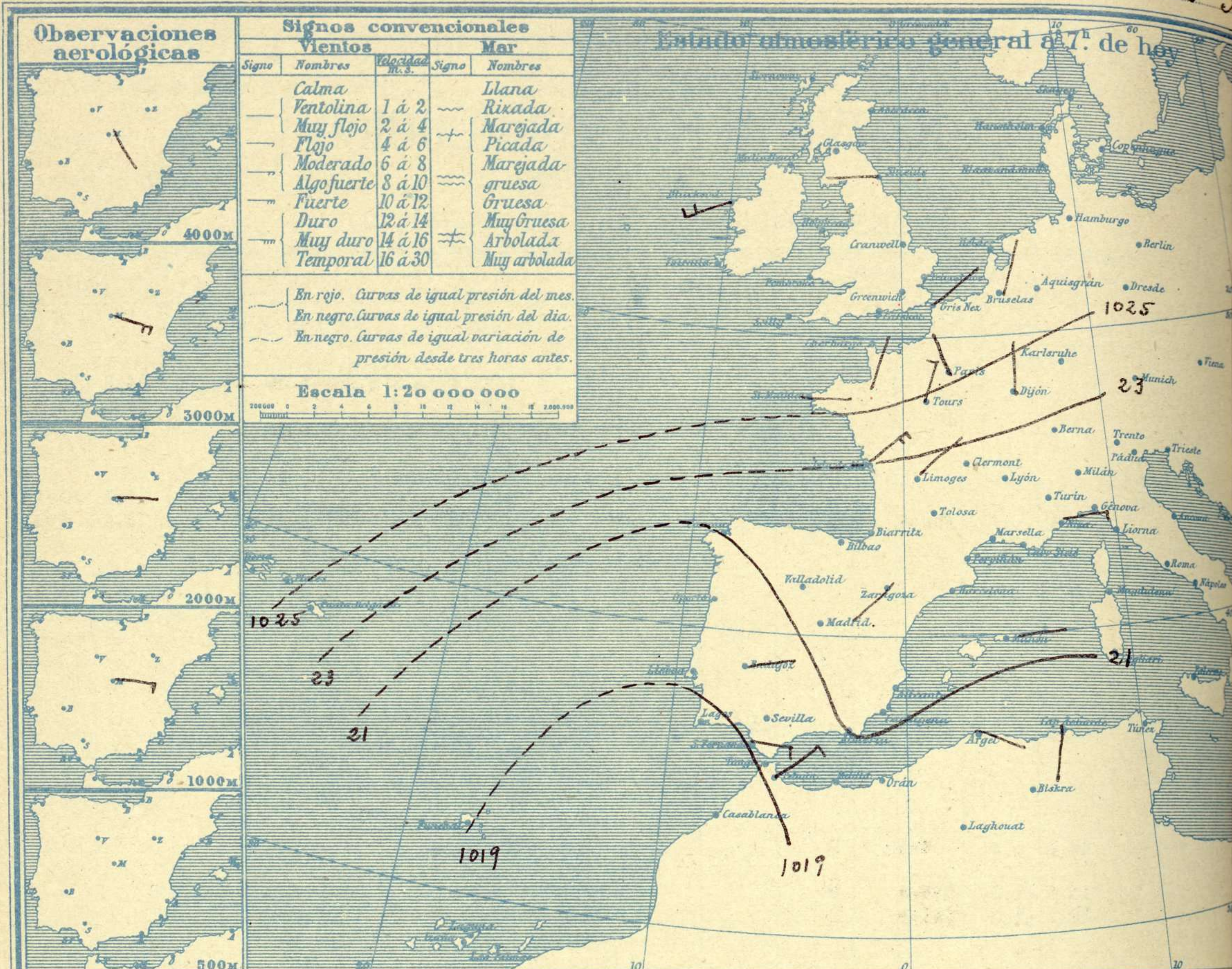
ADMINISTRADOR: Sr. Habilitado del Instituto Geográfico y Estadístico

CORRESPONDENCIA . CORRESPONDANCE . CORRESPONDENCE . KORRESPONDENZ

Sr. Jefe del servicio Meteorológico
Parque del Retiro

Apartado 285

Madrid. (España)



Signos convencionales Cielo			Visibilidad
○	Despejado	●	0 Sólo se ve hasta 200m
⊙	Con nubes	⊗	1 Id id 500m
⊖	Bruma	R	3 Id id 2000m
⊗	Niebla		5 Id id 10000m
		Ci. Cirros	7 Id id 30000m
		St. Estratos	
		Cú. Cúmulos	
		Acú. Alto Cúmulos	
		F. ci. Falso Cirros	

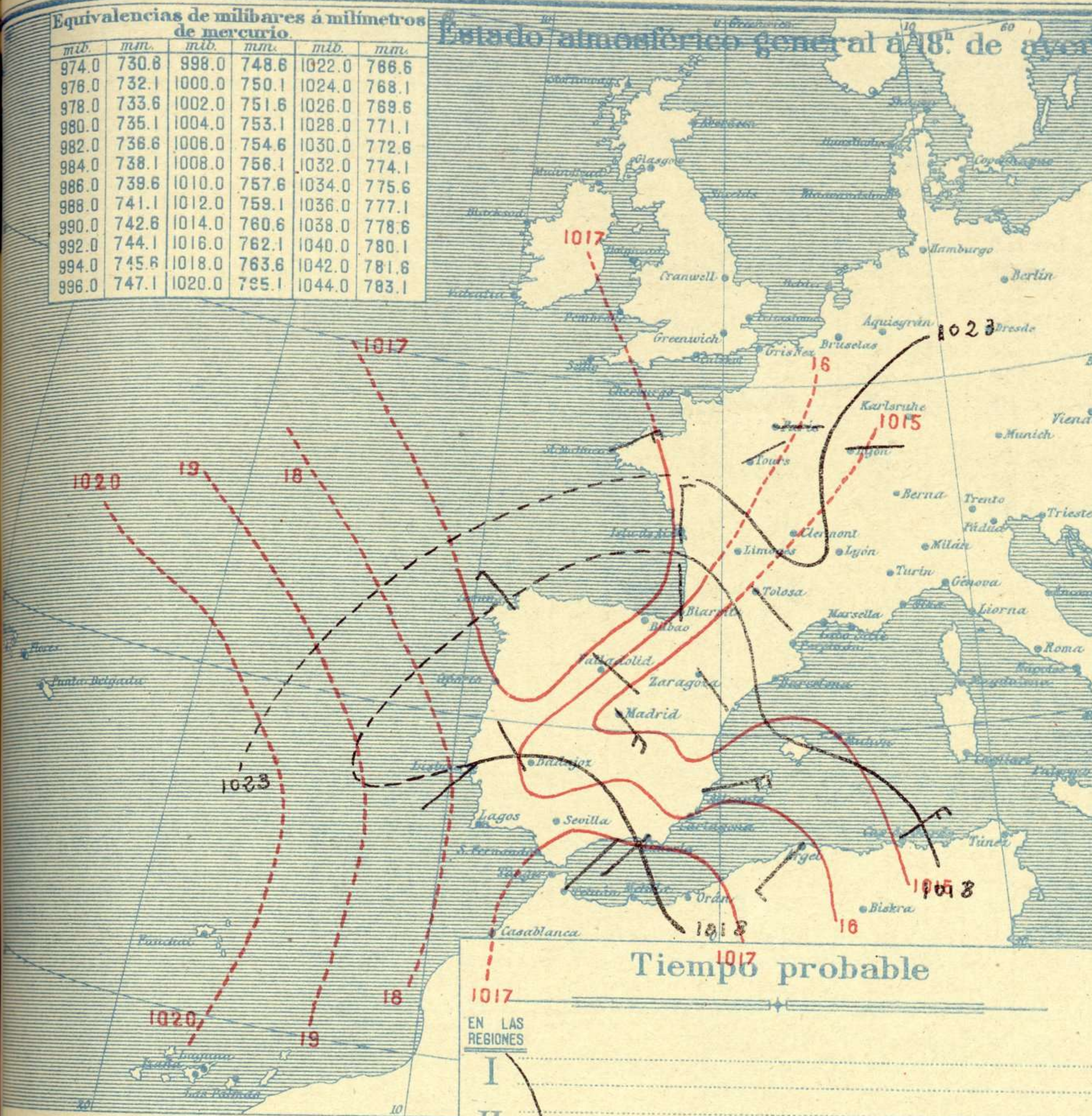
En rojo. Normales
En negro. Del día

Equivalencias de milibares a milímetros de mercurio

mb.	mm.	mb.	mm.	mb.	mm.
974.0	730.8	998.0	748.6	1022.0	766.6
976.0	732.1	1000.0	750.1	1024.0	768.1
978.0	733.6	1002.0	751.6	1026.0	769.6
980.0	735.1	1004.0	753.1	1028.0	771.1
982.0	736.6	1006.0	754.6	1030.0	772.6
984.0	738.1	1008.0	756.1	1032.0	774.1
986.0	739.6	1010.0	757.6	1034.0	775.6
988.0	741.1	1012.0	759.1	1036.0	777.1
990.0	742.6	1014.0	760.6	1038.0	778.6
992.0	744.1	1016.0	762.1	1040.0	780.1
994.0	745.6	1018.0	763.6	1042.0	781.6
996.0	747.1	1020.0	765.1	1044.0	783.1

Estado atmosférico general a las 18^h de ayer

Temperaturas extrema y Lluvia



Estaciones	Temperaturas		Lluvia mm.
	Máx.	Mínima	
REGIÓN DEL N.W.			
La Coruña	21	13	
Santiago	31	13	
Pontevedra	25	11	6
Lugo	29	14	
Orense	25	13	
REGIÓN CANTABRICA			
Gijón	23	16	
Oviedo	23	16	
Santander	21	15	
Bilbao			
San Sebastián	31	16	
REGIÓN DEL DUERO			
León	29	13	
Zamora	32	13	
Palencia	30	12	
Burgos	28	14	79
Soria	27	8	
Valladolid	30	13	
Salamanca	40	12	1
Avila	27	14	ip
Segovia	30	15	
Madrid	29	17	
Toledo	31	18	
Guadalajara	28	13	
Cuenca	26	13	
Ciudad Real	29	17	
EXTREMA MADURA			
Albacete			
Cáceres	23	14	3
Badajoz	33	17	
ALTO EBRO			
Vitoria	30	12	
Logroño	30	14	
Pamplona	32	15	
Huesca	30	18	
Zaragoza	31	14	
CATALUNA			
Lérida			
Gerona	32	14	
Barcelona			
Tarragona	25	19	
Tortosa	29	10	
LEVANTE			
Teruel	26	11	
Castellón	27	19	
Valencia	24	20	
REGIÓN DEL SE			
Alicante	29	17	
Murcia	29	16	
GUENGA DEL SUALQUIVIR			
Sevilla			
Córdoba	33	17	259
Jaén	32	17	
Baeza	27	15	2
Granada	27	15	ip
COSTA SUR			
Huelva			
San Fernando	23	16	
Algeciras	23	16	
Málaga	23	19	
Almería	25	18	
BALEARES			
Palma	22	19	
Mahón	26	17	
CANARIAS			
Las Palmas			
Laguna			
Izaña			
Tetuán	21	17	
Melilla			
Tánger			

Tiempo probable

1017 EN LAS REGIONES

- I
- II
- III
- IV
- V
- VI
- VII
- VIII
- IX
- X
- XI
- XII

Vientos flojes de dirección variable y buen tiempo.

Estado General

Persisten las presiones débiles situadas al occidente de Marruecos por lo cual dominan en España los vientos de la región del Este. Por toda la península Ibérica domina el buen tiempo.

Observaciones en Madrid de 18^h del día 29 a 13^h del día 30

PARQUE DEL RETIRO (Altitud 667 m.)

Horas	Barómetro		Temperatura C°	Humedad %	Viento Dirección F.º	Estado del Cielo	Lluvia mm.	Notas	Horas de insolación
	mm.	milibares							
18	707.0	942.6	25.2	26	SE 4	Nuboso			9-45
1	716.1	946.7	19.5	58	SE 1	Despej.			29.4
7	709.7	946.2	20.2	57	Cal 0	Id			16.6
13	708.1	944.0	20.6	31	E 1	C. despa			22.7

OBSERVACIONES DE ESPAÑA

ESTACIONES	PRESIÓN MILIBARES		VIENTO		TEMPERATURA	HUMEDAD	TIEMPO		NUBES	MAR	DIRECCIÓN Y FUERZA DEL VIENTO Á							
	á 0°	VARIACIÓN	C.	D. y F.	C°		Presente	Pasado			500	1000	2000	3000	4000	5000	6000	
	N.M.G.N.																	
OBSERVACIONES Á 7 ^h												OBSERVACIONES Á 7 ^h						
La Coruña	20,5	0,7	2	Cal-e	18			NB	A-cu	2								
Bilbao																		
Valladolid	22,7	0,8	4	Cal-e	18			D										
Zaragoza	20,2	0,1	2	SW-e	23			N	St-cu, Ci-st									
Barcelona																		
Mahón	20,7	0,9	1	E-1	24			NB	Ci	21								
Madrid	21,7	0,5	1	Cal-e	20	57		D D				E-3	E-2	ESE-4	SE-2	E-4	E-5	
Badajóz	19,5	0,3	4	E-1	18			N										
Alicante	21,5	1,2	1	Cal-e	23			N	St-cu, A-cu	2								
Sevilla																		
Almería	20,7	1,6	3	Cal-e	20			NB	Ci	1								
S.Fernando	19,1	0,5	4	E-3	21			D	St	1								
Tetuán	19,1	0,5	1	NE-3	19			NB										
Melilla																		
Izaña																		
OBSERVACIONES Á 18 ^h de la víspera												OBSERVACIONES Á 12h víspera						
La Coruña	17,8	0,0	0	NW-3	19			N	St-cu, Ci-st	2								
Bilbao																		
Valladolid	16,5			SE-1														
Zaragoza	15,3			SE-2														
Barcelona																		
Mahón	19,3			1-2														
Madrid	18,5	0,5	4	SE-4	25	26		N N	Ci-st, A-cu	3								
Badajoz	19,3			NW-2														
Alicante	17,9			ENE-4														
Sevilla																		
Almería	18,2			SW-1														
S.Fernando																		
Tetuán	17,8			NE-2														
Melilla																		
Izaña																		

ESTACIONES	PRESIÓN MILIBARES		VIENTO		TEMPERATURA	TIEMPO	PRESIÓN MILIBARES	VIENTO		ESTACIONES	PRESIÓN MILIBARES		VIENTO		TEMPERATURA	TIEMPO	PRESIÓN MILIBARES	VIENTO					
	á 0°	VARIACIÓN	C.	D. y F.	C°			Presente	Pasado		á 0°	D. y F.	á 0°	VARIACIÓN	C.			D. y F.	C°	Presente	Pasado	á 0°	D. y F.
	N.M.G.N.										N.M.G.N.	D. y F.	N.M.G.N.	VARIACIÓN								N.M.G.N.	D. y F.
OBSERVACIONES Á 8 ^h										OBSERV. Á 18 ^h													
Vares										Vitoria	20,2	0,3	4	E-e	20	D	15,8	ESE-1					
Finisterre										Logroño	22,5	0,0	0	1-e	22	D	18,1	E-1					
Santiago	20,9	1,1	4	NW-e	21	D	17,1	N-1		Pamplona	22,2	0,1	3	Cal-o	20	D	17,7	Cal-o					
Pontevedra	20,5	0,0	0	N-2	20	D	21,8	SW-1		Huesca	21,8	0,0	0	NE-e	24	N	18,9	NE-1					
Lugo	20,3			N-e	23	N	16,7	N-1		Lérida													
Orense	24,2			W-1	20	D	21,1	SW-3		Gerona	21,4	0,0	0	Cd-e	25	D	20,1	S-1					
Gijón										Tarragona	20,7			ESE-1	?	?	20,2	ENE-0					
Oviedo	18,9	0,0	0	SW-1	21	D	17,6	NE-1		Tortosa	21,4	0,0	0	Cal-o	24	D	21,4	S-3					
Santander	19,5	0,0	0	E-1	19	NB	18,7	NW-2		Teruel	20,2			Cal-e	18	D	17,0	SE-3					
San Sebastián	20,1	0,0	0	S-1	24	D	18,7	NE-1		Castellón	21,7	0,0	0	W-e	24	N	19,7	NE-1					
León	21,5			S-1	21	D	15,6	S-1		Valencia	22,1			ENE-1	24	D	19,8	ENE-2					
Zamora	19,4	0,0	0	N-1	18	D	13,5	E-2		Murcia	20,2			SW-e	23	N	18,3	SE-2					
Palencia	20,2	0,5	4	NE-e	21	D	13,5	E-2		Córdoba	17,0	0,0	0	SE-1	21	N	16,9	S-2					
Burgos	20,1	0,0	0	SW-e	20	D	16,5	NE-1		Jaén	16,7			NE-1	22	D	12,2	NE-1					
Soria	20,6	0,0	0	N-e	20	D	16,1	E-4		Baeza	20,2	0,0	0	NE-2	19	D	16,2	E-1					
Salamanca	20,2	-0,4	0	WSW-e	19	D	14,9	SW-e		Granada	20,1			WSW-1	18	D	16,5	WNW-e					
Avila	19,4			SW-o	19	D	14,1	SE-2		Huelva													
Segovia	18,6	1,3	2	E-1	21	D	13,3	SE-2		Tarifa	17,3	0,1	1	E-5	18	NB	17,4	E-5					
Toledo	20,7	0,5	1	E-1	21	D	14,2	ESE-1		Algeciras	18,7	0,8	1	N-1	?	D							
Guadalajara	22,0	0,5	3	N-e	?	N	14,6	S-3		Tánger													
Cuenca	20,2	0,0	0	NE-1	19	N	15,5	NE-3		Málaga	22,1	2,1	1	Cal-o	21	N	19,9	SSE-1					
Ciudad Real	19,4	0,0	0	E-4	20	N	16,2	SE-4		Palma	20,5	0,5	1	E-3	25	D	17,9	ENE-2					
Albacete										Las Palmas													
Cáceres	20,2	0,4	2	Cal-e	20	N	16,1	SW-3		Laguna													

NOTICIAS

* Expresado en medias horas antes observación.
 ** D. despejado ó semidespejado; N. nublado ó cubierto; NB. niebla ó bruma; A. aguaceros; H. lluvias; G. granizo (sin truenos); An. aguaceros; nv. nieve; T. tormenta.
 *** D. despejado ó semidespejado; N. nublado; NO. cubierto constantemente; NB. niebla ó bruma; A. aguaceros; H. lluvias; nv. nieve ó aguaceros; G. granizo (sin truenos); T. tormenta.