

DIRECCIÓN GENERAL DEL INSTITUTO GEOGRÁFICO Y ESTADÍSTICO

AÑO XXX

Núm. 134

SERVICIO METEOROLÓGICO BOLETÍN

1922

14 de Mayo

OBSERVACIONES DEL EXTRANJERO

ESTACIONES	PRESIÓN MILIBARES			VIENTO D. y F.	TEMPERATURA C.º	TIEMPO Presente Pasado	ESTACIONES	PRESIÓN MILIBARES			VIENTO D. y F.	TEMPERATURA C.º	TIEMPO Presente Pasado	ESTACIONES	PRESIÓN MILIBARES			VIENTO D. y F.	TEMPERATURA C.º	TIEMPO Presente Pasado						
	á O.º	N. M. G. N.	VARIACIÓN					á O.º	N. M. G. N.	VARIACIÓN					á O.º	N. M. G. N.	VARIACIÓN									
OBSERVACIONES Á 7 ^h							OBSERVACIONES Á 7 ^h							OBSERVACIONES Á 7 ^h												
OBSERV. Á 18 ^h							OBSERV. Á 18 ^h							OBSERV. Á 18 ^h												
DINAMARCA							Tours	1021,8	0,9	1	NNE-?	?	?		1018,7			NE-3								
Skagen							Saint Mathieu	24,2	0,0	0	E-1	8	D		13,9			E-2								
Hanstholm							Isla de Aix	18,1	0,9	1	NE-5	8	D													
Copenhague							Clermont	?	0,7	1	?-0	7	N													
Blaavandshuk							Limoges	13,3	-1,3	5	Cal-0	9	D		11,4			Cal-0								
ALEMANIA							Tolosa	15,5	1,6	1	W-2	12	N		13,7			NNW-1								
Hamburgo	1021,1		2,0			W-1	D	Biarritz																		
Berlin							Marsella																			
Dresde							Perpiñán	15,5	1,7	1	Cal-0	16	N													
Karlsruhe							Cabo Sicié	11,9	0,5	3	E-3	14	N													
Munich	22,3		0,7			NE-3	D	Niza	14,5	0,7		Cal-0	14	N												
Aquisgrán							ITALIA																			
HOLANDA							Tranto																			
Helder	22,2		0,5	1		SW-3	9	N	Pádua																	
BÉLGICA							Trieste																			
Bruselas	18,3		1,3	4		Cal-0	20	D	Milán							20,3			NNW-3							
ISLAS BRITÁNICAS							Turin																			
Stornoway							Génova																			
Aberdeen							Liorne																			
Glasgow							Ancona																			
Shields	17,4		-0,7			SW-1	N	Roma																		
TYNEMOUTH							Nápoles																			
Malin Head							Magdalena																			
Blackhead	17,8		-0,7			WSW-5	N	Cagliari																		
Valentia	22,1		0,0			SSW-2	N	Palermo																		
Holyhead	17,4		0,7			NE-1	N	Túnez	13,9		0,7		E-1	N												
Granwell							PORTUGAL																			
Pembroke							Oporto																			
London	23,0		0,7			SSW-3	D	Lisboa	14,9		0,9	1	NNW-3	14	N		13,5			NNW-5						
Felixstowe							Lagos	16,6		0,5	4	Cal-0	16	N		13,1			N-3							
Calskol							Horta																			
Scilly							Flores																			
AUSTRIA							Punta Delgada																			
Viena	23,0		1,3			NNW-1	D	Funchal																		
SUIZA							ARGELIA																			
Berna	17,4		0,5	1		NE-5	6	D	Orán																	
FRANCIA							Argél	12,7		0,7	1	E-1	20	N		13,3			NW-2							
Bordeaux	22,6		0,0	0		?-5	8	LL	Laghouat																	
Bordeaux	23,5		0,8	1		NNE-1	7	D	Biskra																	
París							Cap de Gerde																			
Dijón	19,1		0,8	1		ENE-3	9	D																		

RADIOGRAMAS TRANSMITIDOS DESDE BARCOS

PRECIOS DE SUSCRIPCIÓN

ESPAÑA Un año 36 pesetas. Un semestre 18 pesetas
EXTRANJERO Un año 72 pesetas.

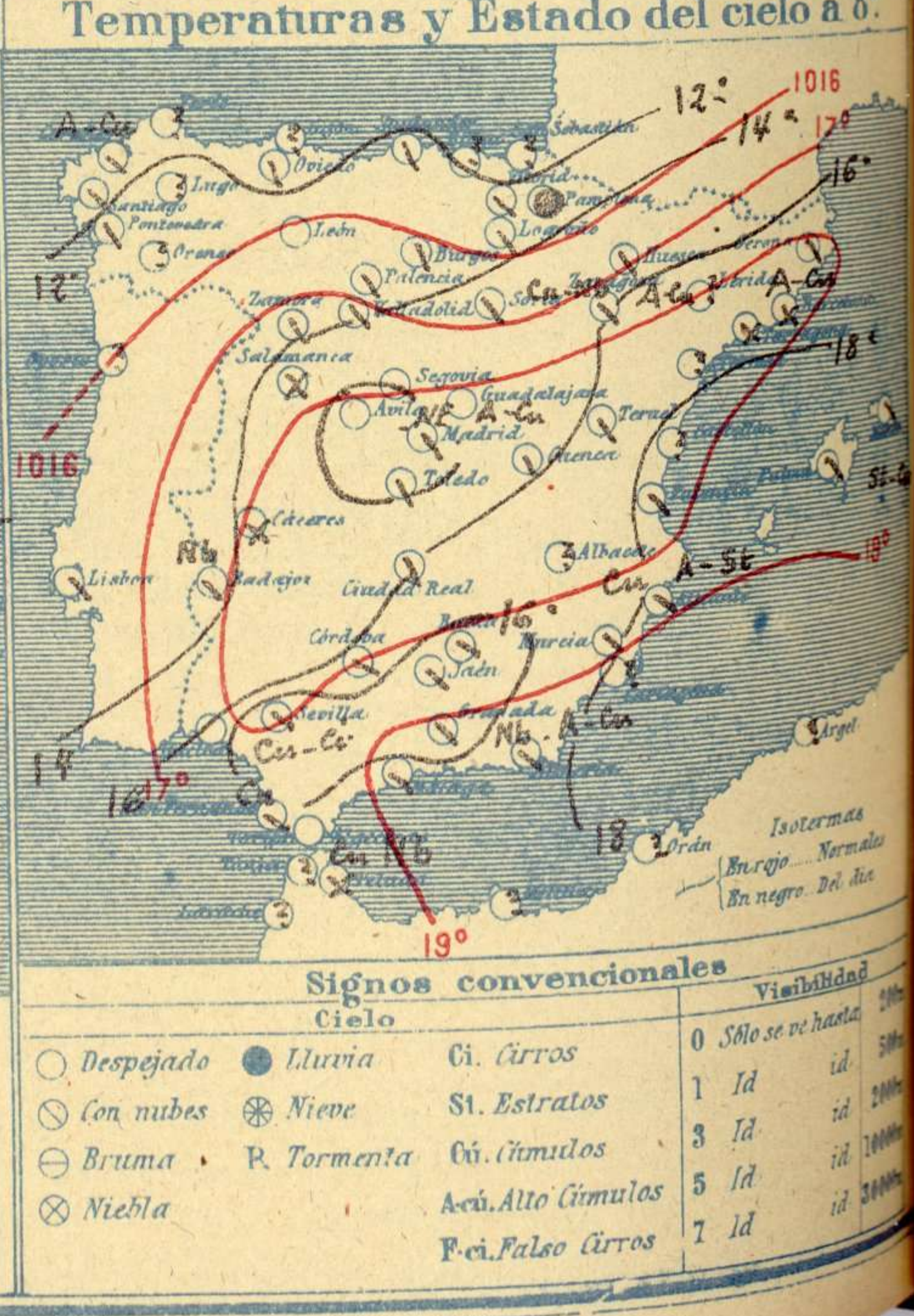
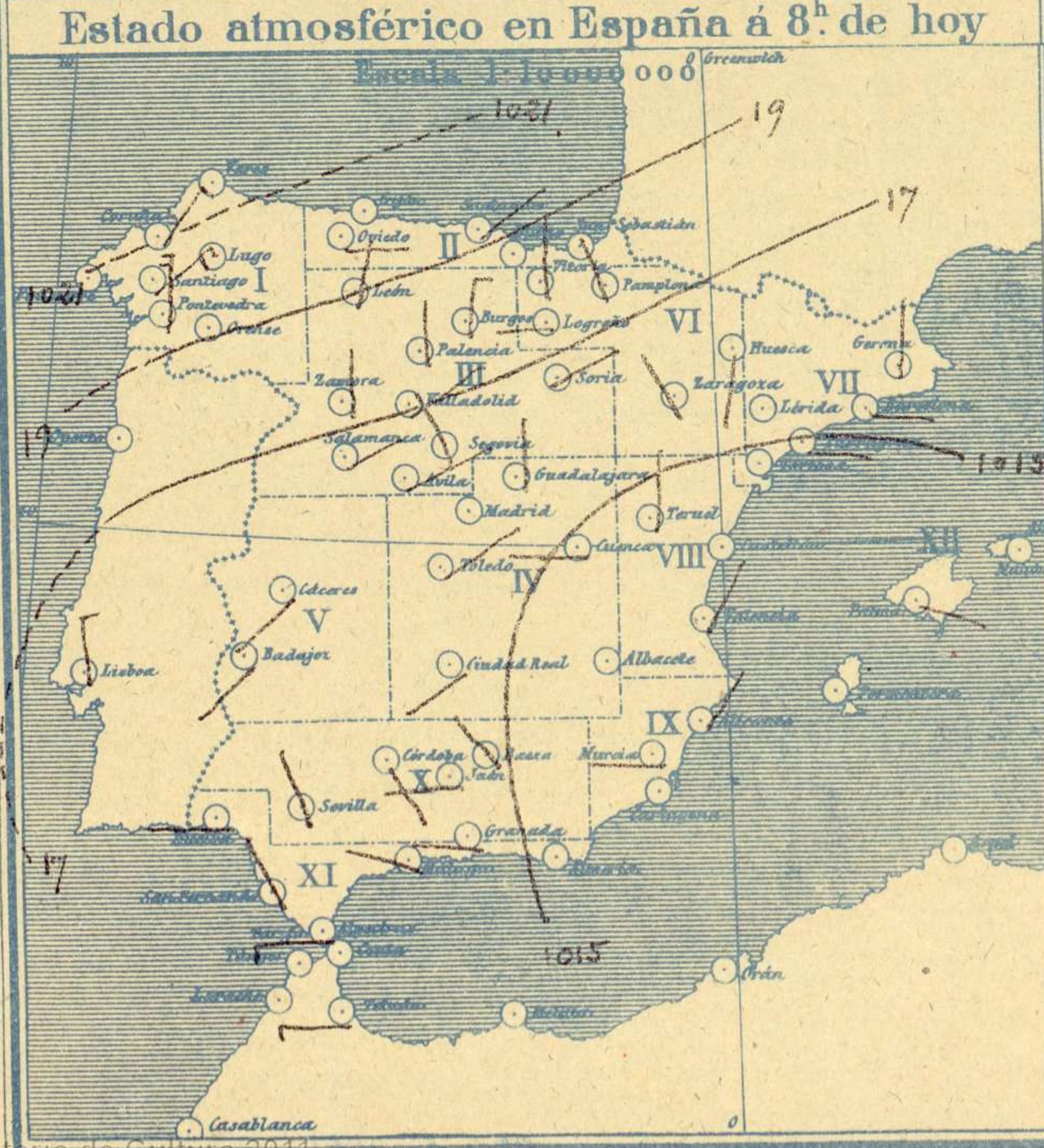
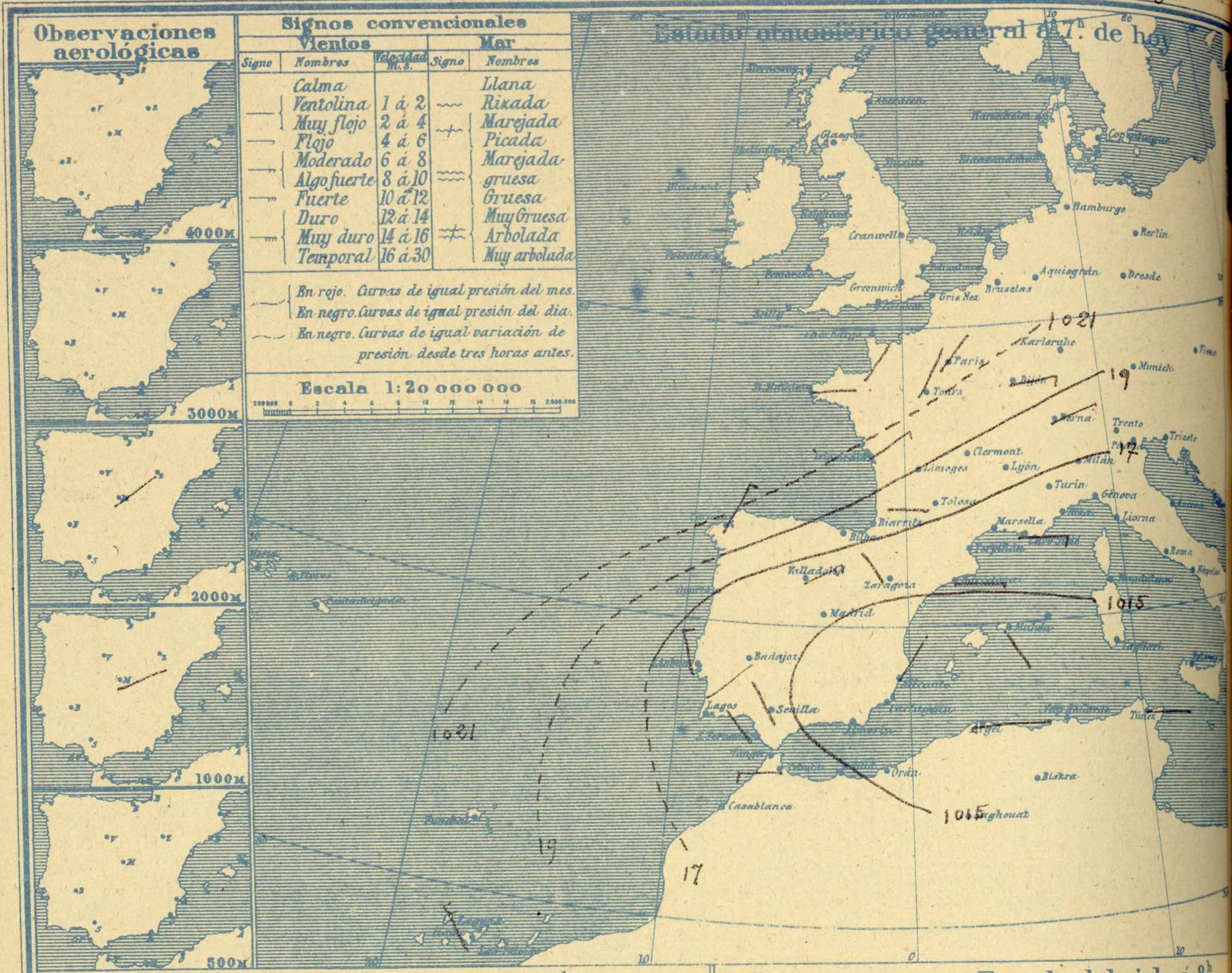
ADMINISTRADOR: Sr. Habilitado del Instituto Geográfico y Estadístico

CORRESPONDENCIA . CORRESPONDANCE . CORRESPONDENCE . KORRESPONDENZ

Sr. Jefe del servicio Meteorológico
Parque del Retiro

Apartado 286

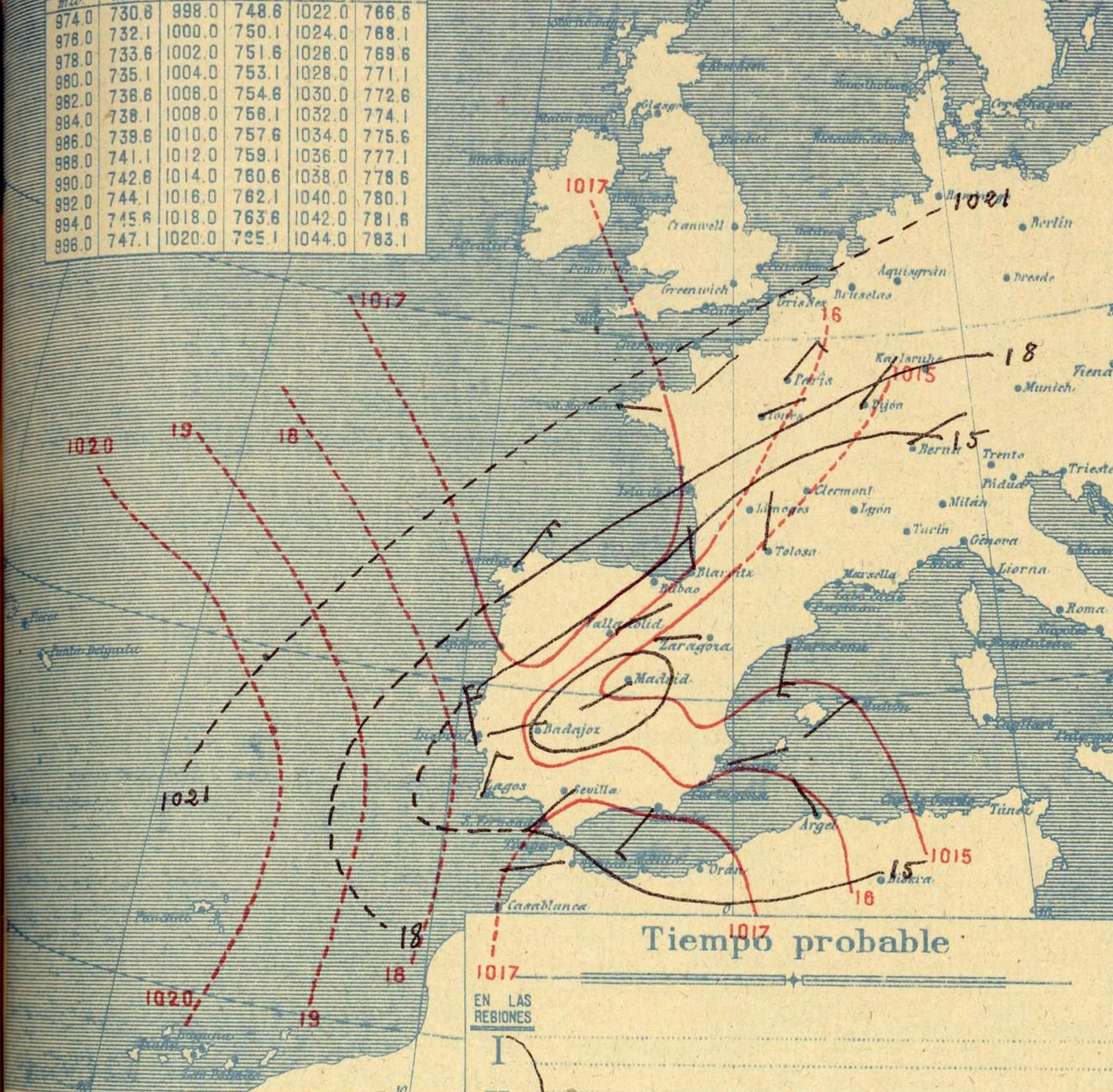
Madrid. (España)



Equivalencias de milibares a milímetros de mercurio

mb.	mm.	mb.	mm.	mb.	mm.
974.0	730.8	998.0	748.6	1022.0	766.6
976.0	732.1	1000.0	750.1	1024.0	768.1
978.0	733.6	1002.0	751.6	1026.0	769.6
980.0	735.1	1004.0	753.1	1028.0	771.1
982.0	736.6	1006.0	754.6	1030.0	772.6
984.0	738.1	1008.0	756.1	1032.0	774.1
986.0	739.6	1010.0	757.6	1034.0	775.6
988.0	741.1	1012.0	759.1	1036.0	777.1
990.0	742.8	1014.0	760.6	1038.0	778.6
992.0	744.1	1016.0	762.1	1040.0	780.1
994.0	745.6	1018.0	763.6	1042.0	781.6
996.0	747.1	1020.0	765.1	1044.0	783.1

Estado atmosférico general a 18^h de ayer



Temperaturas extrema y Lluvia

Estaciones	Temperaturas		Lluvia
	Máx.	Mínima	
La Coruña	17	11	
Santiago	18	8	
Pontevedra	20	6	
Lugo			
Orense			
Gijón			
Oviedo	14	9	1
Santander	18	12	7
Bilbao			
San Sebastián			
León	19	6	14
Zamora	21	7	ip
Palencia	14	8	6
Burgos	12	8	1
Soria	15	7	6
Valladolid	17	8	4
Salamanca	19	8	6
Avila	12	6	20
Segovia	15	8	1
Madrid	19	8	0.2
Toledo	18	9	3
Guadalajara	16	8	7
Cuenca	16	6	2
Ciudad Real	20	7	
Albacete			
Cáceres	21	9	0.3
Badajoz	19	11	4
Vitoria	14	8	1
Logroño	19	9	9
Pamplona	19	10	?
Huesca	22	10	
Zaragoza	22	11	2
Lérida			
Gerona	25	11	5
Barcelona	24	15	
Tarragona	22	14	
Tortosa			
Teruel	19	6	
Castellón			
Valencia	29	16	
Alicante	25	14	
Murcia	26	12	
Sevilla	21	12	1
Córdoba	21	12	
Jaén	24	9	2
Baeza	12	8	2
Granada	19	9	ip
Huelva	20	11	
San Fernando	20	14	
Algeciras	22	14	
Málaga	21	14	4
Almería	22	11	
Palma	24	13	
Mahón	25	14	
Las Palmas			
Laguna			
Izaña	11	4	
Tetuán	17	13	15
Melilla			
Tánger			

Tiempo probable

1017
EN LAS REGIONES

- I
- II
- III
- IV
- V
- VI
- VII
- VIII
- IX
- X
- XI
- XII

No se hace predicción.

Estado General

En el Mediterraneo occidental se halla una perturbación atmosférica que produce en España tiempo de aguaceros tormentosos localizados en la Meseta Central y en Andalucía.

Observaciones en Madrid de 18^h del día 13 a 13^h del día 14

PARQUE DEL RETIRO (Altitud 667 m.)

Horas	Barómetro		Temperatura	Humedad	Viento	Lluvia	Estado del Cielo	Notas	Horas de insolación	
	mm.	milibares								°C.
18	761.2	934.8	15.4	64	SW 1		Nuboso		7.20	
19	762.9	937.1	8.8	97			Ip. C. cubto		Temperatura máxima 18.4	
20	763.4	937.8	9.6	99	Cal 0	0.2	Nuboso		Id mínima 7.7	
21	763.1	937.3	16.3	67	NNE 1		Id		Id máxima normal 21.0	
										Id mínima id 9.3
										Id normal media 15.2
										Presión normal 704.4

OBSERVACIONES DE ESPAÑA

ESTACIONES	PRESIÓN MILIBARES		VIENTO	TEMPERATURA	HUMEDAD	TIEMPO	NUBES	MAR	DIRECCIÓN Y FUERZA DEL VIENTO A										
	40°	VARIACIÓN							D. y F.		Presente Pasado		500	1000	2000	3000	4000	5000	6000
	N. M. G. N.	C.	C.	C.	OBSERVACIONES A 7h.												
OBSERVACIONES A 7h.													OBSERVACIONES A 7h.						
La Coruña	1020,7	0,7	1	NNE-3	12		N	St-cu	4										
Bilbao							N		4										
Valladolid	16,9	1,1	1	NE-4	10		N												
Zaragoza	14,6	0,3	4	NW-2	15		N	Cu-nb, A-cu											
Barcelona	15,0	2,4	2	E-1	17		NB	A-cu											
Mahón	13,8	0,4	1	SE-1	19		N	St-cu,	5										
Madrid	15,4	1,4	4	Cal-o	10	99	11	Fr-nb, A-cu	6	ENE-2	NE-2								
Badajoz	15,5	0,8	4	SW-o	12		N	Nb											
Alicante	12,9	1,2	4	NNE-2	18		N	Cu, A-st	1										
Sevilla	15,4	1,9	4	NW-2	14		N	Cu, Ci											
Almería	13,8	0,5	1	Cal-o	17		N	Nb, A-cu											
S. Fernando	16,6	1,1	2	NW-1	15		N	Cu	3										
Tetuán	15,1	1,7	1	W-3	16		NB	Cu, nb											
Melilla																			
Izaña	769,3	0,3	1	NW-5	7		D												
OBSERVACIONES A 18h de la víspera													OBSERVACIONES A 12h. víspera						
La Coruña	1017,9	1,5	1	NNE-4	13		N	Nb	4										
Bilbao																			
Valladolid	12,5			NE-2															
Zaragoza	18,6			W-o															
Barcelona	09,1			S-4															
Mahón	10,7			SW-2															
Madrid	10,6	0,7	1	SW-1	15	64	N N	Cu-nb, Ci-st	8										
Badajoz	11,9			W-1															
Alicante	10,2			ENE-1															
Sevilla	13,1			SW-5															
Almería	10,9			SW-5															
S. Fernando	15,0	0,0	0	WSW-2	18		N	Ci-cu	2										
Tetuán	15,0			WSW-2															
Melilla																			
Izaña	768,7			?															

ESTACIONES	PRESIÓN MILIBARES		VIENTO	TEMPERATURA	TIEMPO	PRESIÓN MILIBARES	VIENTO	ESTACIONES	PRESIÓN MILIBARES		VIENTO	TEMPERATURA	TIEMPO	PRESIÓN MILIBARES	VIENTO												
	40°	VARIACIÓN							D. y F.							Presente Pasado		40°	VARIACIÓN	D. y F.		Presente Pasado		40°	VARIACIÓN	D. y F.	
	N. M. G. N.	C.	C.	C.	N. M. G. N.		C.	C.	C.	N. M. G. N.	C.	C.	C.	C.							
OBSERVACIONES A 8h.							OBSERV. A 18h.							OBSERVACIONES A 8h.							OBSERV. A 18h.						
Vares								Vitoria	1017,4	1,9	1	N-1	9	N	1011,9	NE-2											
Finisterre								Logroño	18,3	0,0	0	W-o	11	N	12,2	"-o											
Santiago	1019,8	0,5	4	NE-4	10	N	1015,0	NE-4	Pamplona	18,1	?	?	NW-2	11	11	13,1	NW-2										
Pontevedra	18,9	1,3	1	N-5	13	N	13,5	N-4	Huesca	15,3	1,3	1	S-o	15	N	09,0	NW-1										
Lugo								Lérida																			
Orense								Gerona	13,5	1,7	?	N-1	16	N	09,9	NNE-2											
Gijón								Tarragona	14,7			ENE-o	18	N	08,3	SE-2											
Oviedo	20,1	0,0	0	E-2	10	N	16,0	NE-2	Tortosa																		
Santander	19,0	2,1	1	NE-2	13	N	15,0	NE-5	Teruel	14,1			N-1	11	N	09,8	NW-5										
San Sebastián								Castellón																			
León	17,8			N-4	12	D	11,8	S-3	Valencia	13,7			NNE-3	19	N	08,6	W-2										
Zamora	14,1	1,5	2	N-2	10	N	08,1	N-2	Murcia	12,3			W-o	18	N	07,9	S-4										
Palencia	17,0	1,6	1	W-2	9	N	11,7	ENE-2	Córdoba	13,9	0,0	0	SE-1	15	N	13,3	SW-3										
Burgos	12,9	1,6	1	N-3	8	N	11,4	NE-5	Jaén	12,5			W-o	12	N	09,9	NW-o										
Soria	26,2	1,6	1	NE-2	9	N	11,3	N-2	Baeza	15,4	0,9	1	NW-1	11	N	12,5	W-1										
Salamanca	15,5	1,2	2	NE-1	10	NB	10,7	W-1	Granada	15,9			W-1	10	N	13,7	SSW-1										
Avila	16,5			NE-1	6	NB	10,1	SSW-o	Huelva	15,0			W-2	16	D	12,9	SW-3										
Segovia	14,3	0,7	1	NW-1	12	D	10,7	N-1	Tarifa	13,9	0,1	1	NW-3	16	N	13,9	W-3										
Toledo	15,4	0,9	2	NE-1	11	N	10,2	WSW-1	Algeciras	15,4	1,3	1	"-3	18	D												
Guadalajara	14,9	1,1	4	N-o	11	N	10,5	W-o	Tanger																		
Cuenca	121,7	0,0	0	W-1	11	N	10,6	WSW-1	Málaga	15,0	1,3	2	WNW-1	17	N	14,2	W-2										
Ciudad Real	15,0	0,3	2	SW-1	12	N	11,5	W-4	Palma	12,6	0,1	4	E-o	18	N	10,7	SSW-4										
Albacete								Las Palmas																			
Cáceres	15,5	1,7	4	SW-1	11	NB	11,8	NW-1	Laguna																		

NOTICIAS

* Expresado en millas horas antes observación.
 ** D. despejado ó semidespejado; N. nublado ó cubierto; NB. niebla ó bruma; A. aguaceros; B. lluvias; LL. lluvias (sin truenos); An. aguaceros; iv. nieve; T. tormenta.
 *** D. despejado ó semidespejado; N. nublado; NO. cubierto constantemente; NB. niebla ó bruma; A. aguaceros; B. lluvias; iv. nieve ó aguanieve; G. granizo (sin truenos); T. tormenta.