

DIRECCIÓN GENERAL DEL INSTITUTO GEOGRÁFICO Y ESTADÍSTICO

AÑO XXX

Núm.º 267

SERVICIO METEOROLÓGICO BOLETÍN

1922

24 de Septiembre

OBSERVACIONES DEL EXTRANJERO

ESTACIONES	PRESIÓN MILIBARES			VIENTO	TEMPE- RATURA	TIEMPO	PRESIÓN MILIBARES	VIENTO	ESTACIONES	PRESIÓN MILIBARES			VIENTO	TEMPE- RATURA	TIEMPO	PRESIÓN MILIBARES	VIENTO						
	á O°	VARIACIÓN	C							á O°	VARIACIÓN	C						á O°	VARIACIÓN	C			
	N. M. G. N.		D. y F.		C°	Presente	Pasado			N. M. G. N.		D. y F.		C°	Presente	Pasado		N. M. G. N.		D. y F.			
OBSERVACIONES Á 7 ^h OBSERV. Á 18 ^h OBSERVACIONES Á 7 ^h OBSERV. Á 18 ^h																							
DINAMARCA									Tours														
Skagen									Saint Mathieu	1015,0	0,3	2	SW-3	14	N								
Hanstholm									Isla de Aix	13,4	0,0	0	WSW-1	13	N								
Copenhague									Clermont	12,9	0,4	2	W-1	11	N								
Blaavandshuk									Lyón	13,8	2,4	2	SSE-2	16	N								
ALEMANIA									Tolosa														
Hamburgo									Biarritz	15,0	0,0	0	S-1	15	N								
Berlin									Mansilla	14,0	0,0	0	Cal-0	14	N								
Dresde									Perpiñán														
Karlsruhe									Cabo Sicié	14,9	0,5	2	E-3	16	N								
Munich									Niza	15,7	0,2	3	Cal-0	17	N								
Aquisgrán									ITALIA														
HOLANDA									Trento														
Helder									Pádua														
BÉLGICA									Trieste														
Bruselas	1009,3	-1,3	6	ENE-1	11	LL																	
ISLAS BRITÁNICAS									Milán														
Stornoway									Turín														
Aberdeen									Génova														
Glasgow									Liorna														
Shields TYNEMOUTH									Ancona														
Malin Head									Roma														
Blacksod									Nápoles														
Valentia									Magdalena														
Holyhead									Cagliari														
Cranwell									Palermo														
Pembroke									Túnez														
Greenwich									PORTUGAL														
Felixtowe									Oporto	18,3	0,0	0	SSW-3	16	N	1021,0			SSE-1				
Calskol									Lisboa	17,1	0,0	0	NNW-3	16	N	17,3			NNE-5				
Scilly									Lagos														
AUSTRIA									Horta														
Viena									Flores														
SUIZA									Punta Delgada														
Berna									Funchal														
FRANCIA									ARGELIA														
Gris Nez	07,8	-0,4	9	SE-3	12	LL																	
Cherburgo	12,2	-0,7	8	SW-1	13	N	Orán																
París	11,3	1,2	1	S-1	14	N	Argél	13,4	0,0	0	NW-2	21	D	14,7			Cal-0						
Dijón	10,6	0,4	1	NW-0	24	NB	Laghouat																
									Biskra														
									Cap de Garde														

RADIOGRAMAS TRANSMITIDOS DESDE BARCOS

PRECIOS DE SUSCRIPCIÓN

ESPAÑA Un año 36 pesetas. Un semestre 18 pesetas
EXTRANJERO Un año 72 pesetas.

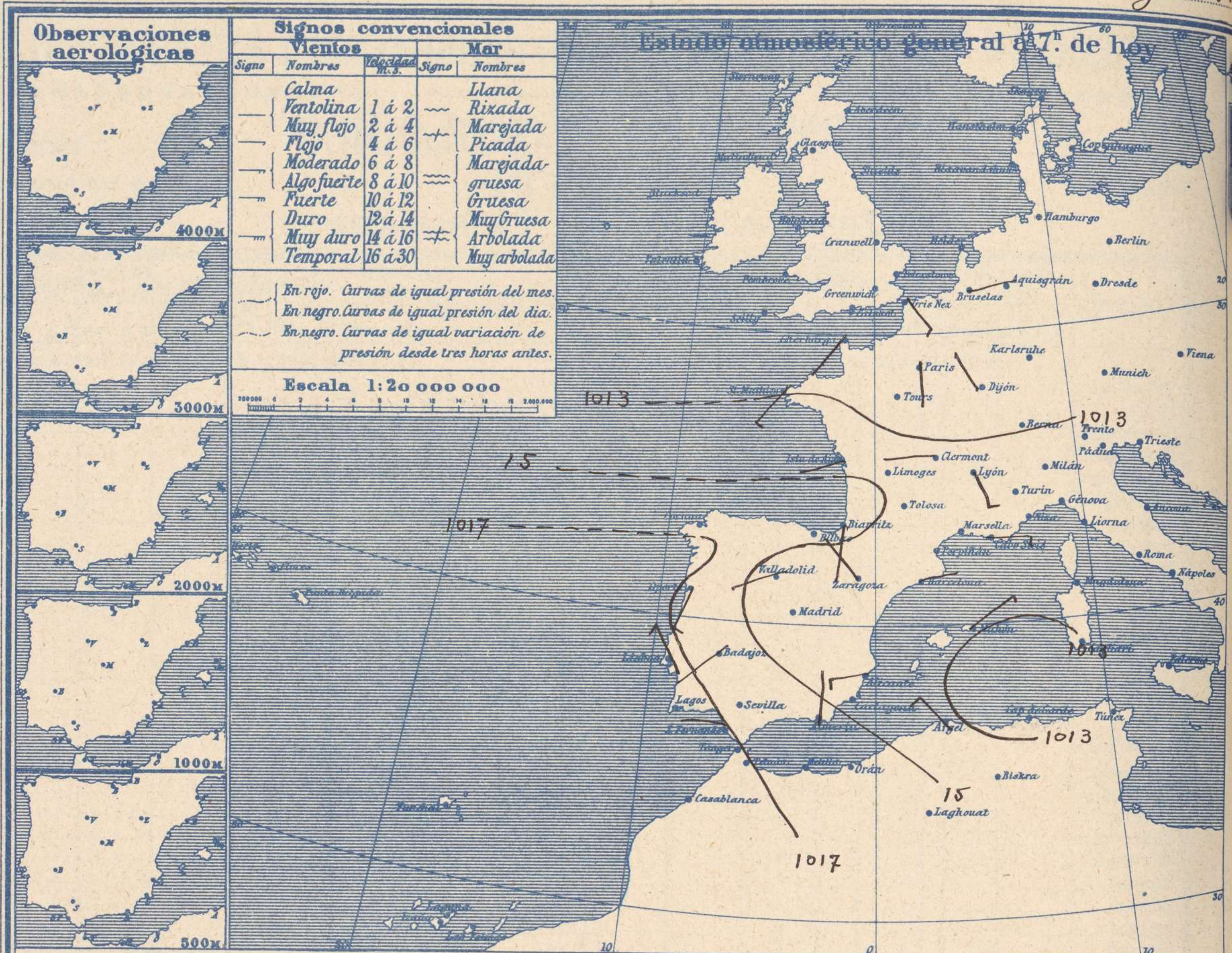
ADMINISTRADOR: Sr. Habilitado del Instituto Geográfico y Estadístico

CORRESPONDENCIA . CORRESPONDANCE . CORRESPONDENCE . KORRESPONDENZ

Sr. Jefe del servicio Meteorológico
Parque del Retiro

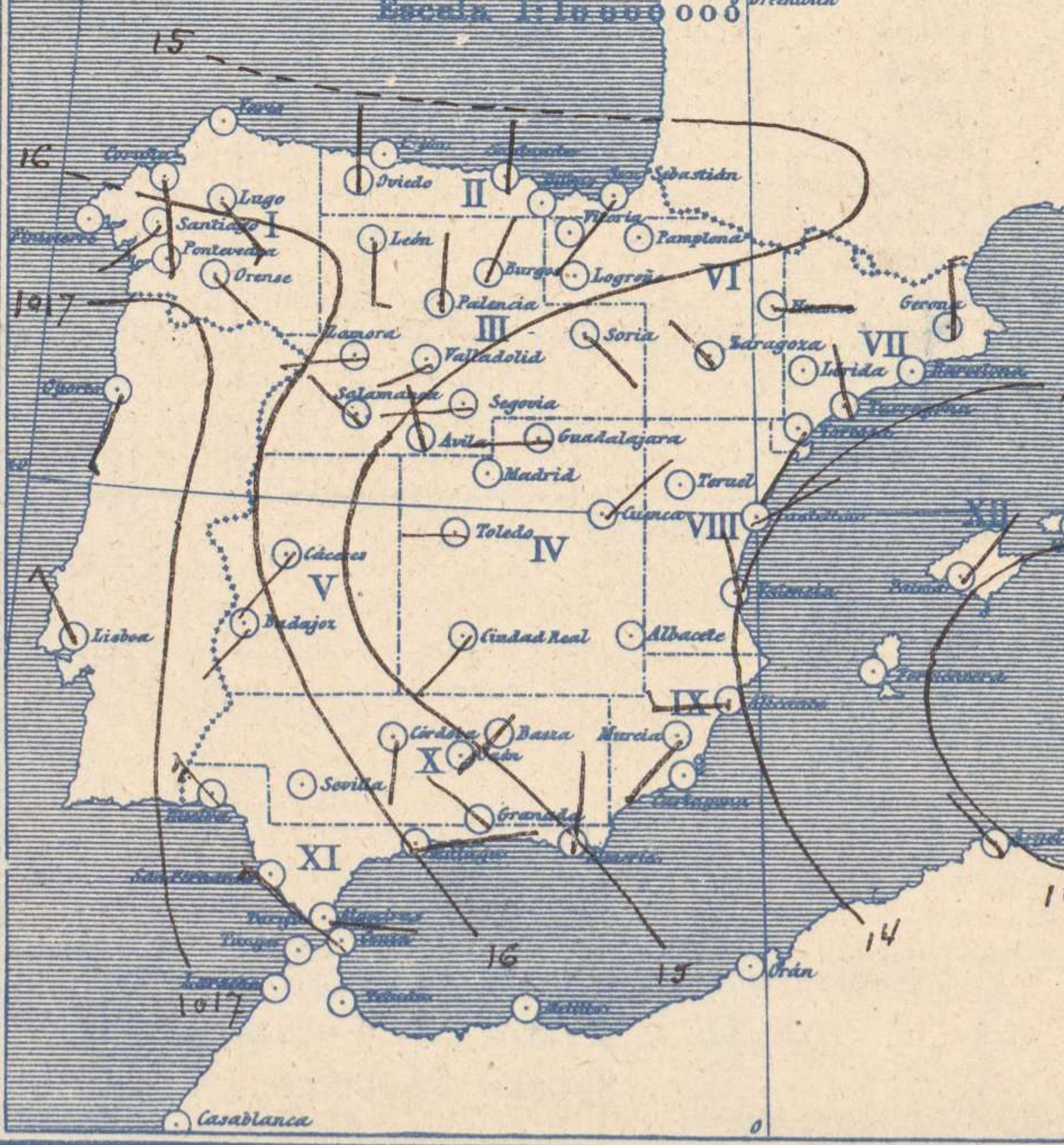
Apartado 285

Madrid. (España)

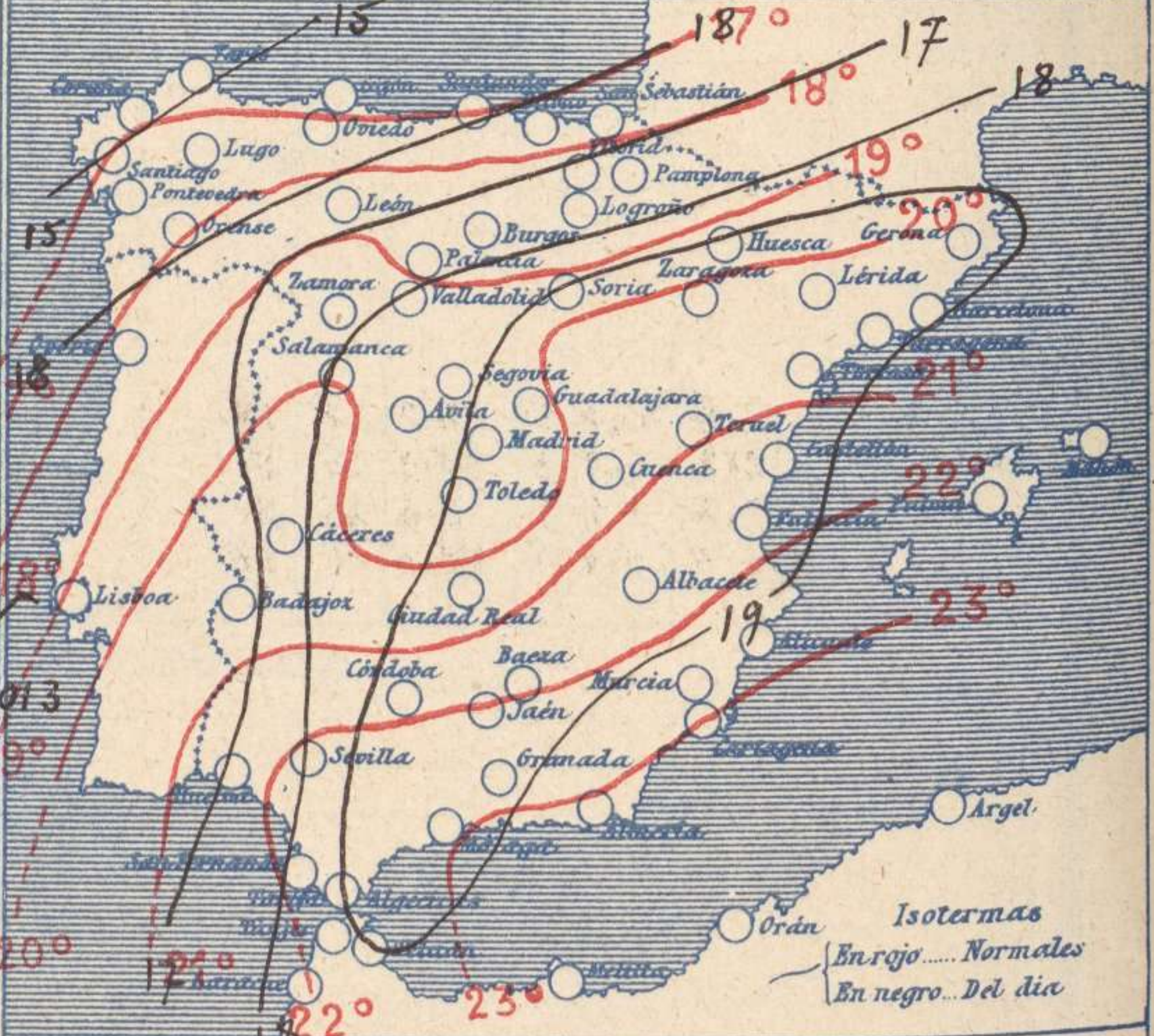


Estado atmosférico general á 7^h de hoy

Estado atmosférico en España á 8^h de hoy



Temperaturas y Estado del cielo á 8^h



Signos convencionales		Signos convencionales	
Cielo		Visibilidad	
○ Despejado	● Lluvia	0	Sólo se ve hasta 200m
☉ Con nubes	⊛ Nieve	1	Id id 500m
☁ Bruma	⚡ R. Tormenta	3	Id id 2000m
⊗ Niebla		5	Id id 10000m
		7	Id id 30000m

Equivalencias de milibares á milímetros de mercurio.

mib.	mm.	mib.	mm.	mib.	mm.
974.0	730.6	998.0	748.6	1022.0	766.6
976.0	732.1	1000.0	750.1	1024.0	768.1
978.0	733.6	1002.0	751.6	1026.0	769.6
980.0	735.1	1004.0	753.1	1028.0	771.1
982.0	736.6	1006.0	754.6	1030.0	772.6
984.0	738.1	1008.0	756.1	1032.0	774.1
986.0	739.6	1010.0	757.6	1034.0	775.6
988.0	741.1	1012.0	759.1	1036.0	777.1
990.0	742.6	1014.0	760.6	1038.0	778.6
992.0	744.1	1016.0	762.1	1040.0	780.1
994.0	745.6	1018.0	763.6	1042.0	781.6
996.0	747.1	1020.0	765.1	1044.0	783.1

Estado atmosférico general á 18^h de ayer



Temperaturas extrema y Lluvia

Estaciones	Temperaturas		Lluvia mm
	Máx	Mínima	
La Coruña	25	14	4
Santiago	25	13	4
Pontevedra	23	10	6
Lugo	26	12	
Orense	24	11	2
Gijón			
Oviedo	17	14	4
Santander	18	15	2
Bilbao	19	15	lp
San Sebastián	20	15	3
León	22	11	
Zamora	30	12	
Palencia	31	12	
Burgos	28	9	
Soria	28	12	
Valladolid	30	12	
Salamanca	31	11	
Avila	27	11	
Segovia	29	18	
Madrid	28	15	
Toledo	31	16	
Guadalajara	29	13	
Cuenca	28	8	
Ciudad Real	31	16	
Albacete			
Cáceres	34	13	
Badajoz	35	14	
Vitoria			
Logroño			
Pamplona			
Huesca	28	15	
Zaragoza	29	14	
Lérida			
Gerona	24	15	
Barcelona	23	18	
Tarragona	22	18	
Tortosa	26	18	
Teruel	27	10	
Castellón	24	18	
Valencia	24	18	
Alicante	28	17	
Murcia	26	13	
Sevilla	34	16	
Córdoba	33	16	
Jaén	32	16	
Baeza			
Granada	30	16	
Huelva	28	14	
San Fernando	31	18	
Algeciras	32	12	
Málaga	25	17	
Almería	26	17	
Palma	30	15	
Mahón	24	19	
Las Palmas	24	20	
Laguna	32	19	
Izaña			
Tetuán			
Melilla			
Tánger			

Tiempo probable

EN LAS REGIONES

- I
- II
- III
- IV
- V
- VI
- VII
- VIII
- IX
- X
- XI
- XII

No se hace predicción.

Estado General

En el Mediterraneo se halla el centro principal de presiones débiles y las altas aparecen colocadas al occidente de la península Ibérica.
Mejora el tiempo en España.

Observaciones en Madrid de 18^h del día 23 á 13^h del día 24.

PARQUE DEL RETIRO (Altitud 667 m.)

Horas	Barómetro		Temperatura C°	Humo %	Viento Dirección F ^{ms}	Lluvia Nieve mm	Estado del Cielo	Notas	Horas de insolación	
	mm.	milibares							3-53	Temperatura máxima
18	704,6	939,4	21,0	56	SW 1		Nuboso		27,7	
1	703,8	938,4	15,0	73			Id		14,5	
7	702,9	937,1	15,4	80	Cal 0		Id		12,2	
13	702,5	936,6	20,1	58	Cal 0		Id		17,3	
									Presión normal	706,3

