

DIRECCIÓN GENERAL DEL INSTITUTO GEOGRÁFICO Y ESTADÍSTICO

AÑO XXX

Núm.º 187

SERVICIO METEOROLÓGICO BOLETÍN

1922

6 de Julio

OBSERVACIONES DEL EXTRANJERO

ESTACIONES	PRESIÓN MILIBARES				VIENTO	TEMPE- RATURA	TIEMPO	PRESIÓN MILIBARES	VIENTO	ESTACIONES	PRESIÓN MILIBARES				VIENTO	TEMPE- RATURA	TIEMPO	PRESIÓN MILIBARES	VIENTO
	á O°	N. M. G. N.	VARIACIÓN	C							D. y F.	á O°	N. M. G. N.	VARIACIÓN					
OBSERVACIONES Á 7 ^h										OBSERVACIONES Á 7 ^h									
OBSERV. Á 18 ^h										OBSERV. Á 18 ^h									
DINAMARCA										Tours	1001,5	0,7	4	SSW-4	14	LL	1005,4	SSW-3	
Skagen										Saint Mathieu	989,1	?		SW-9	?	N	994,9	S-7	
Hanstholm										Isla de Aix	1004,6	3,7	1	WSW-7	16	LL	1006,5	WSW-1	
Copenhague										Clermont									
Blaavandshuk										Lyon							19,1	Cal-o	
ALEMANIA										Tolosa							07,4	?-?	
Hamburgo	1001,1	-1,3			SE-4		N			Biarritz	09,5	6,0	1	Cal-o	19	N	05,7	ESE-1	
Berlin										Marsella									
Dresde										Perpiñán	07,9	0,1	1	S-2	26	N			
Karlsruhe										Cabo Sicié	14,2	0,4	1	E-4	22	D			
Munich										Niza	15,1	0,0	0	Cal-o	23	D			
Aquisgrán										ITALIA									
HOLANDA										Trento									
Helder	990,1	-2,0	5		S-6	19	N			Pádua									
BÉLGICA										Trieste									
Bruselas	96,9	0,7	4		SW-4	17	LL	1006,2	?	Milán									
ISLAS BRITÁNICAS										Turin									
Stornoway										Génova									
Aberdeen										Lyon	16,5	0,7		NW-0		D			
Glasgow										Ancona									
Shields										Roma									
Malin Head										Nápoles									
Blackod										Magdalena									
Valentia	99,7	4,0			NNW-5		N			Cagliari									
Holyhead										Palermo									
Granwell										Túnez									
Pembroke										PORTUGAL									
Conrath	85,8	-0,7			SW-6		N			Oporto									
Felixstowe										Lisboa	17,0	0,8	1	SSW-3	19	LL	16,2	SSW-4	
Calakol										Lagos									
Scilly										Horta									
AUSTRIA										Flores									
Viena										Punta Delgada									
SUIZA										Funchal									
Berna	1009,5	-0,5	7		SE-0	21	N			ARGELIA									
FRANCIA										Orán									
Gris Nez	988,3	0,0	0		WSW-7	16	N	02,5	S-2	Argél	15,1	0,9	1	SSW-1	24	D	12,7	NW-2	
Cherbourg	94,7	1,3	4		SW-9	16	N	01,1	NE-4	Laghouat									
París	97,7	0,0	0		S-3	18	LL	03,5	Cal-o	Biskra									
Dijón	1003,8	2,6	1		W-5	20	N	06,5	SSW-3	Cap de Garde									

RADIOGRAMAS TRANSMITIDOS DESDE BARCOS

--	--

PRECIOS DE SUSCRIPCIÓN

ESPAÑA Un año 36 pesetas. Un semestre 18 pesetas
EXTRANJERO Un año 72 pesetas.

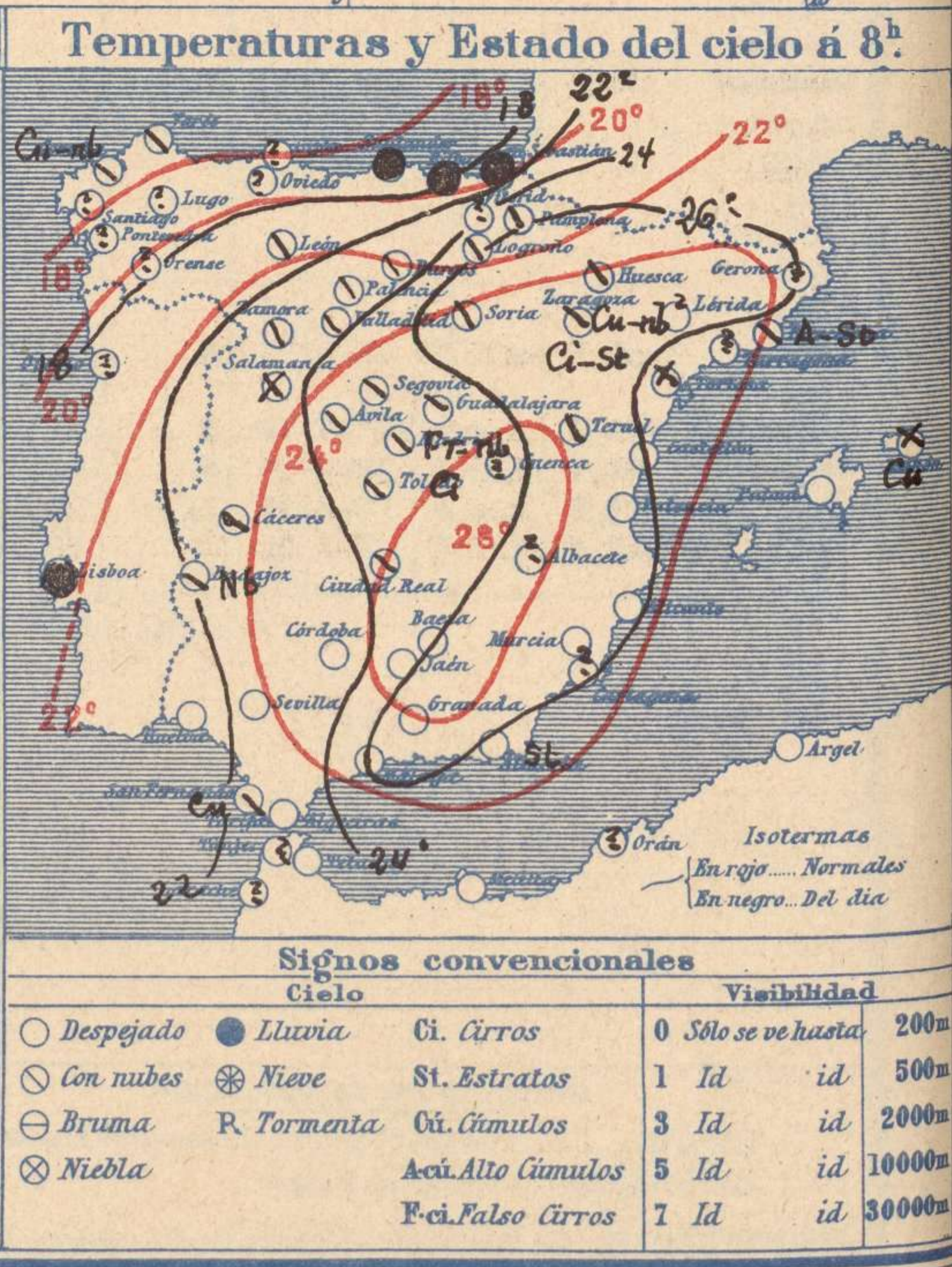
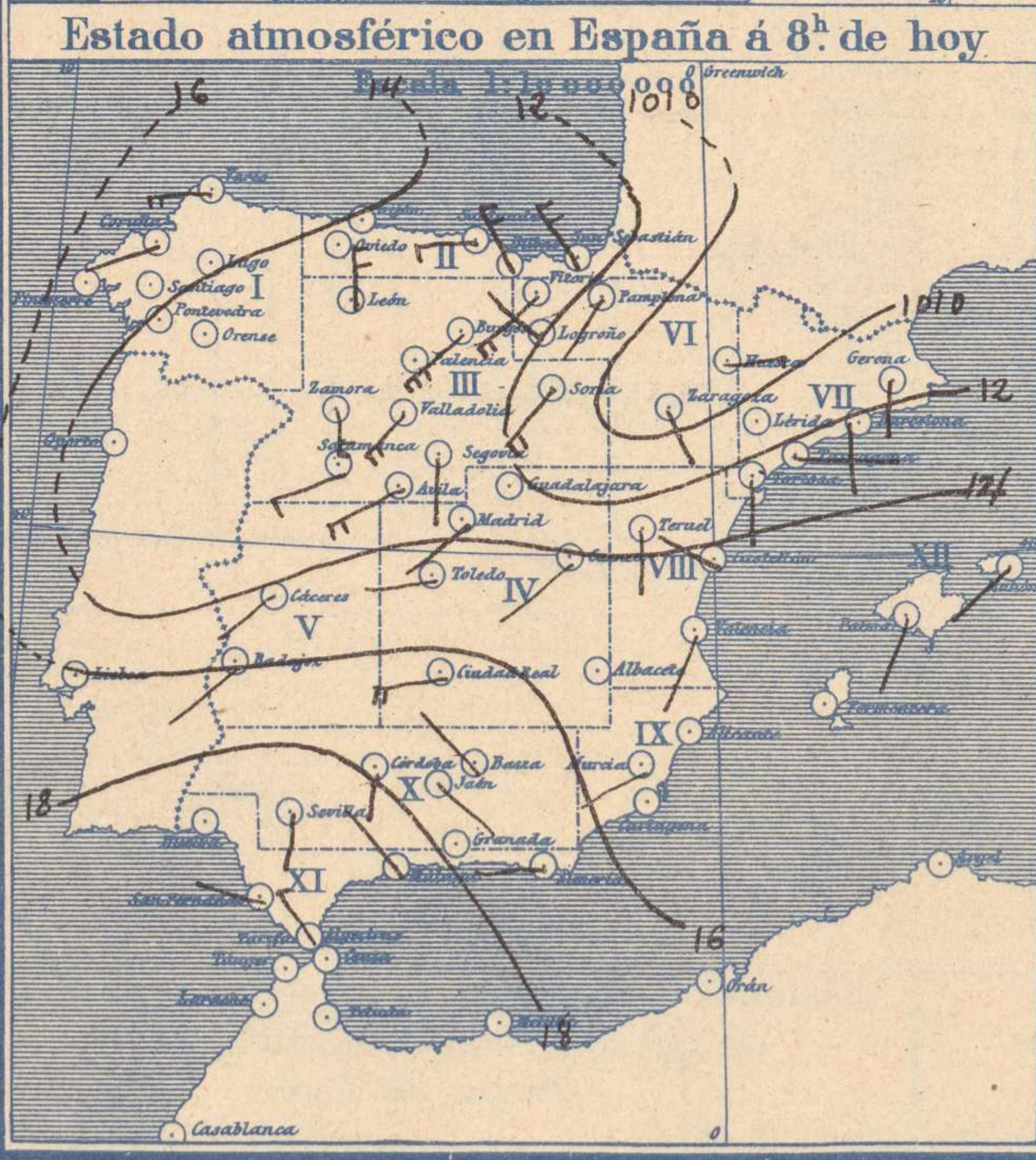
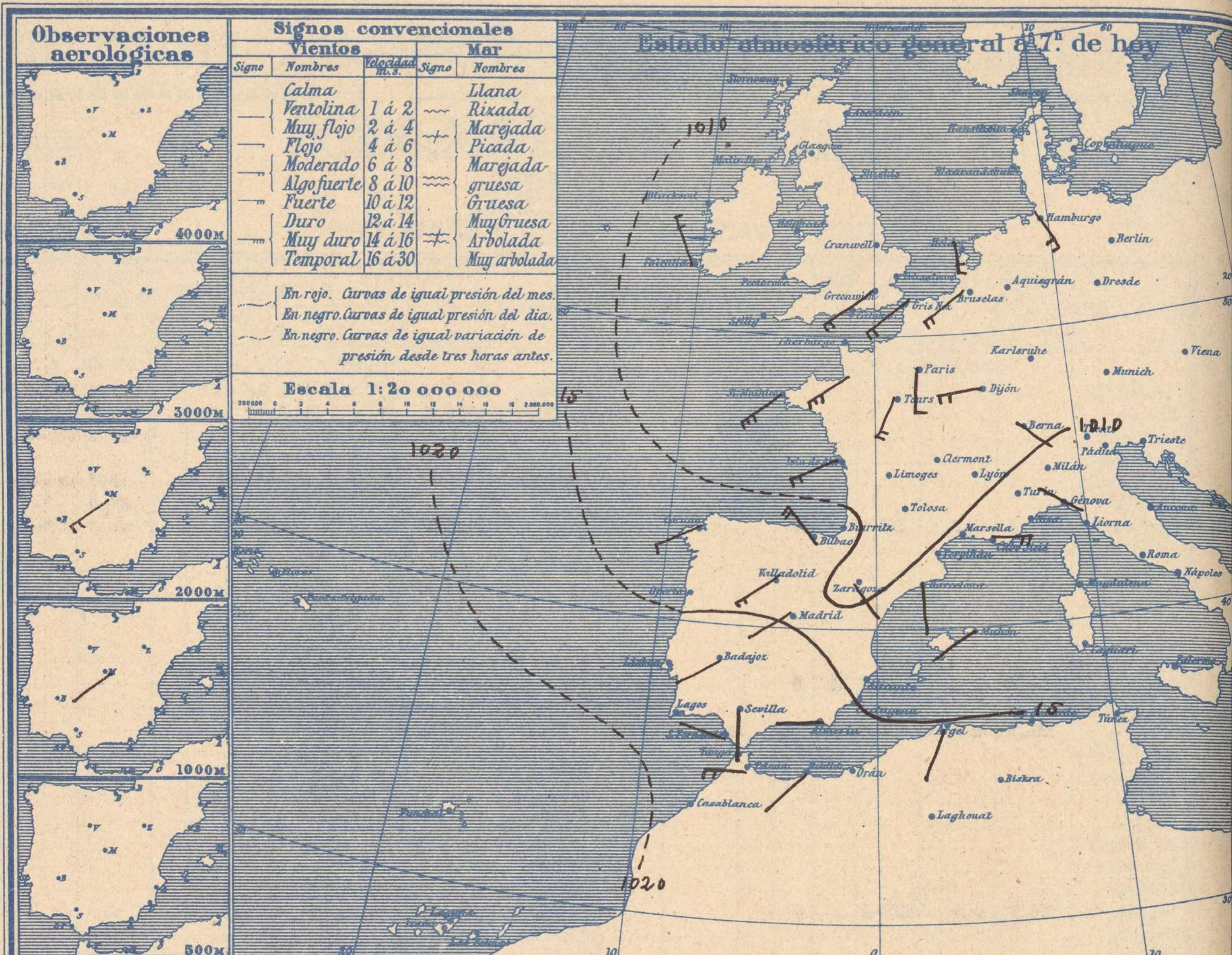
CORRESPONDENCIA . CORRESPONDANCE . CORRESPONDENCE . KORRESPONDENZ

*Sr. Jefe del Servicio Meteorológico
Parque del Retiro*

ADMINISTRADOR: Sr. Habilitado del Instituto Geográfico y Estadístico

Apartado 285

Madrid. (España)



Equivalencias de milibares á milímetros de mercurio

milb.	mm.	milb.	mm.	milb.	mm.
974.0	730.6	998.0	748.6	1022.0	766.6
976.0	732.1	1000.0	750.1	1024.0	768.1
978.0	733.6	1002.0	751.6	1026.0	769.6
980.0	735.1	1004.0	753.1	1028.0	771.1
982.0	736.6	1006.0	754.6	1030.0	772.6
984.0	738.1	1008.0	756.1	1032.0	774.1
986.0	739.6	1010.0	757.6	1034.0	775.6
988.0	741.1	1012.0	759.1	1036.0	777.1
990.0	742.6	1014.0	760.6	1038.0	778.6
992.0	744.1	1016.0	762.1	1040.0	780.1
994.0	745.6	1018.0	763.6	1042.0	781.6
996.0	747.1	1020.0	765.1	1044.0	783.1

Estado atmosférico general á 18^h de ayer



Temperaturas extrema y Lluvia

Estaciones	Temperaturas		Lluvia mm
	Max	Minima	
La Coruña	24	15	14
Santiago			
Pontevedra			
Lugo			
Orense			
Gijón			
Oviedo			
Santander	29	15	6
Bilbao	33	15	1
San Sebastián	33	15	5
León	25	12	8
Zamora	31	17	
Palencia	29	17	
Burgos	28	11	
Soria	31	15	
Valladolid	29	17	
Salamanca	31	25	
Avila	28	15	
Segovia	32	15	
Madrid	32	17	
Toledo	36	19	
Guadalajara	32	17	
Cuenca	31	13	
Ciudad Real	33	17	
Albacete			
Cáceres	33	17	
Badajoz	31	18	1p
Vitoria	32	19	
Logroño	35	20	
Pamplona	35	19	
Huesca	31	20	
Zaragoza	33	19	
Lérida			
Gerona	32	19	
Barcelona	30	22	
Tarragona	26	21	
Tortosa	29	20	
Teruel	30	18	
Castellón	26	20	
Valencia	27	20	
Alicante	31	20	
Murcia	32	17	
Sevilla	35	19	
Córdoba	34	18	
Jaén	36	13	
Baeza	32	17	
Granada	35	19	
Huelva			
San Fernando	35	20	
Algeciras	31	20	
Málaga	29	24	
Almería	30	19	
Palma	31	19	
Mahón	28	22	
Las Palmas			
Laguna			
Izaña			
Tetuán	29	19	
Melilla	28	20	
Tánger			

Estado General

En el Mar del Norte se halla el centro de una perturbación atmosférica que ha producido en España algunas lluvias, (Cantabria y Galicia) y cielo nublado en gran parte de nuestro territorio.

Tiempo probable

EN LAS REGIONES

- I } Vientos moderados del Oeste y tiempo de lluvias. - Mar
- II }
- III } Vientos moderados del Oeste y tendencia al buen tiempo.
- IV }
- V }
- VI }
- VII }
- VIII } Vientos flojos y moderados del Oeste y tiempo bueno.
- IX }
- X }
- XI }
- XII }

Observaciones en Madrid de 18^h del día 5 á 13^h del día 6.

PARQUE DEL RETIRO (Altitud 667 m.)

Horas	Barómetro		Temperatura C°	Humo %	Viento Dirección F ^{ms}	Lluvia Nieve mm	Estado del Cielo	Notas	Horas de insolación
	mm	milibares							
18	702.9	936.9	28.2	36	WSW 2		Nuboso		12.0
1	704.0	938.8	20.4	60	WSW 2		C. de p ^{da}		32.0
7	704.6	939.4	18.0	82	SW 2		Nuboso		16.9
13	704.8	939.6	23.0	63	SW 3		Id		29.2
									14.6
									21.6
									705.9

OBSERVACIONES DE ESPAÑA

ESTACIONES	PRESIÓN MILIBARES		VIENTO	TEMPERATURA	HUMEDAD	TIEMPO	NUBES	MAR	DIRECCIÓN Y FUERZA DEL VIENTO Á								
	á 0°	VARIACIÓN							C	D. y F.	C°	Comenzó a llover	%	Presente	Pasado	500	1000
	N. M. G. N.																
OBSERVACIONES Á 7 ^h																	
La Coruña	1013,7	2,7	1	WSW-3	16		N	Cu-nb	4								
Bilbao	11,0	3,3	1	NW-5	16		LL										
Valladolid	11,6	0,0	0	SW-5	19°		N										
Zaragoza	09,0	0,1	2	SE-1	27		N	Cu-nb, Ci-st									
Barcelona	12,5	0,5	4	SSE-1	26		NE	A-st									
Mahón	12,5	-0,4	5	SW-2	25		NE	Cu	42								
Madrid	14,7	0,3	1	SW-2	18	82	N D	Fr-nb, Ci	7		SW-1	SW-4					
Badajóz	17,7	0,1	4	SW-1	20		N	Nb									
Alicante	13,4	0,9	2	Cal-o	25		D										
Sevilla	17,9	1,2	2	S-1	22		D										
Almería	15,7	1,2	1	W-1	22		D	St	1								
S.Fernando	19,1	0,6	4	WNW-2	21		N	Cu	1								
Tetuán	17,9	3,3	2	W-4	25		D										
Melilla	18,9	1,3	1	SW-1	24		D		1								
Izaña																	
OBSERVACIONES Á 18 ^h de la víspera																	
La Coruña																	
Bilbao	05,4			NW-2													
Valladolid	09,7			SW-2													
Zaragoza	05,3			SE-2													
Barcelona	14,5			SSE-1													
Mahón	14,1			ESE-2													
Madrid	09,7	-0,7	6	WSW-2	28	36	N D		7		SW-5						
Badajoz	14,1			NW-2													
Alicante	13,5			ESE-0													
Sevilla	14,7			SW-2													
Almería	12,5			SW-4													
S.Fernando	16,9	-0,7	8	W-3	24		D	Cu, Ci	3								
Tetuán	16,6			W-4													
Melilla	17,3			NW-1													
Izaña																	

ESTACIONES	PRESIÓN MILIBARES		VIENTO	TEMPERATURA	TIEMPO	PRESIÓN MILIBARES	VIENTO	ESTACIONES	PRESIÓN MILIBARES		VIENTO	TEMPERATURA	TIEMPO	PRESIÓN MILIBARES	VIENTO		
	á 0°	VARIACIÓN							C	D. y F.						C°	Presente
	N. M. G. N.					N. M. G. N.			N. M. G. N.						N. M. G. N.		
OBSERVACIONES Á 8 ^h																	
Vares	1013,9	2,7	1	W-4	23	N		Vitoria	1007,8	1,5	1	SW-5	21	N	1005,8	SW-4	
Finisterre								Logroño	09,7	0,0	0	NW-0	24	N	06,7	W-0	
Santiago								Pamplona	10,3	1,6	1	SSW-1	24	N	05,4	WSW-2	
Pontevedra								Huesca	13,4	0,0	0	E-0	24	N	09,8	E-3	
Lugo								Lérida									
Orense								Gerona	10,9	-0,7	6	S-4	26	?	13,5	S-5	
Gijón								Tarragona	12,6			E-0	25	?	16,1	E-0	
Oviedo								Tortosa	12,9	0,0	0	S-2	25	N	12,0	SSE-5	
Santander	12,5	4,0	1	W-4	15	LL	05,9	NW-1	Teruel	12,9			S-2	22	N	09,7	SE-3
San Sebastián	13,3	6,7	1	NW-5	16	LL	06,5	SW-0	Castellón	13,7	0,4	4	VNW-0	24	D	14,5	ENE-1
León	12,3			N-4	18	N	13,5	S-6	Valencia	13,3			SSW-1	28	D	14,2	ENE-2
Zamora	09,7	-1,5	6	S-8	19	N	09,1	SW-5	Murcia	14,1			SW-0	29	D	12,5	E-1
Palencia	09,9	0,0	0	SSW-6	19	N	07,4	SW-4	Córdoba	15,3	0,7	4	S-2	22	D	09,0	SW-3
Burgos	08,9	0,0	0	SW-7	18	N	07,3	SW-7	Jaén	13,5			SE-0	22	D	12,9	NE-0
Soria	11,9	1,2	4	SW-5	19	N	08,5	S-7	Baeza	10,1	0,7	1	NW-1	22	D	12,2	NW-1
Salamanca	12,3	0,2	1	WSW-3	19	NE	09,8	W-3	Granada	18,1			Cal-0	20	D	11,5	W-1
Avila	12,1			WSW-5	18	N	08,5	W-4	Huelva								
Segovia	11,4	-0,7	7	S-1	20	N	07,0	S-2	Tarifa	17,5	0,3	1	SW-5	20	N	15,7	NW-3
Toledo	15,8	0,5	1	W-2	22	N	09,5	SW-3	Algeciras	17,1	0,7	1	NW-3	24	D		
Guadalajara	13,7	0,8	3	SW-5	19	N	09,5	SW-5	Tánger								
Cuenca	14,8	0,0	0	SW-1	18	N	07,9	W-4	Málaga	16,9	1,1	2	NW-2	29	D	15,7	SSE-1
Ciudad Real	15,7	1,3	2	W-4	20	N	12,9	W-4	Palma	12,9	0,3	4	SSW-0	25	D	13,4	SE-1
Albacete									Las Palmas								
Cáceres	16,6	0,0	0	SW-3	20	N	13,1	SW-3	Laguna								

NOTICIAS

* Expresado en medias horas antes observación.
 ** D. despejado ó semidespejado: N. nublado ó cubierto: NB. niebla ó bruma: A. aguaceros: H. lluvias: LL. lluvias (ó granizo) (sin truenos): An. aguaceros: W. nieve: T. tormenta.
 *** D. despejado ó semidespejado: N. nublado: NO. cubierto constantemente: NB. niebla ó bruma: A. aguaceros: H. lluvia: W. nieve ó aguaceros: G. granizo (sin truenos): T. tormenta.