

DIRECCIÓN GENERAL DEL INSTITUTO GEOGRÁFICO Y ESTADÍSTICO

AÑO XXIX

Núm.º 300

SERVICIO METEOROLÓGICO BOLETÍN

1921

27 de Octubre

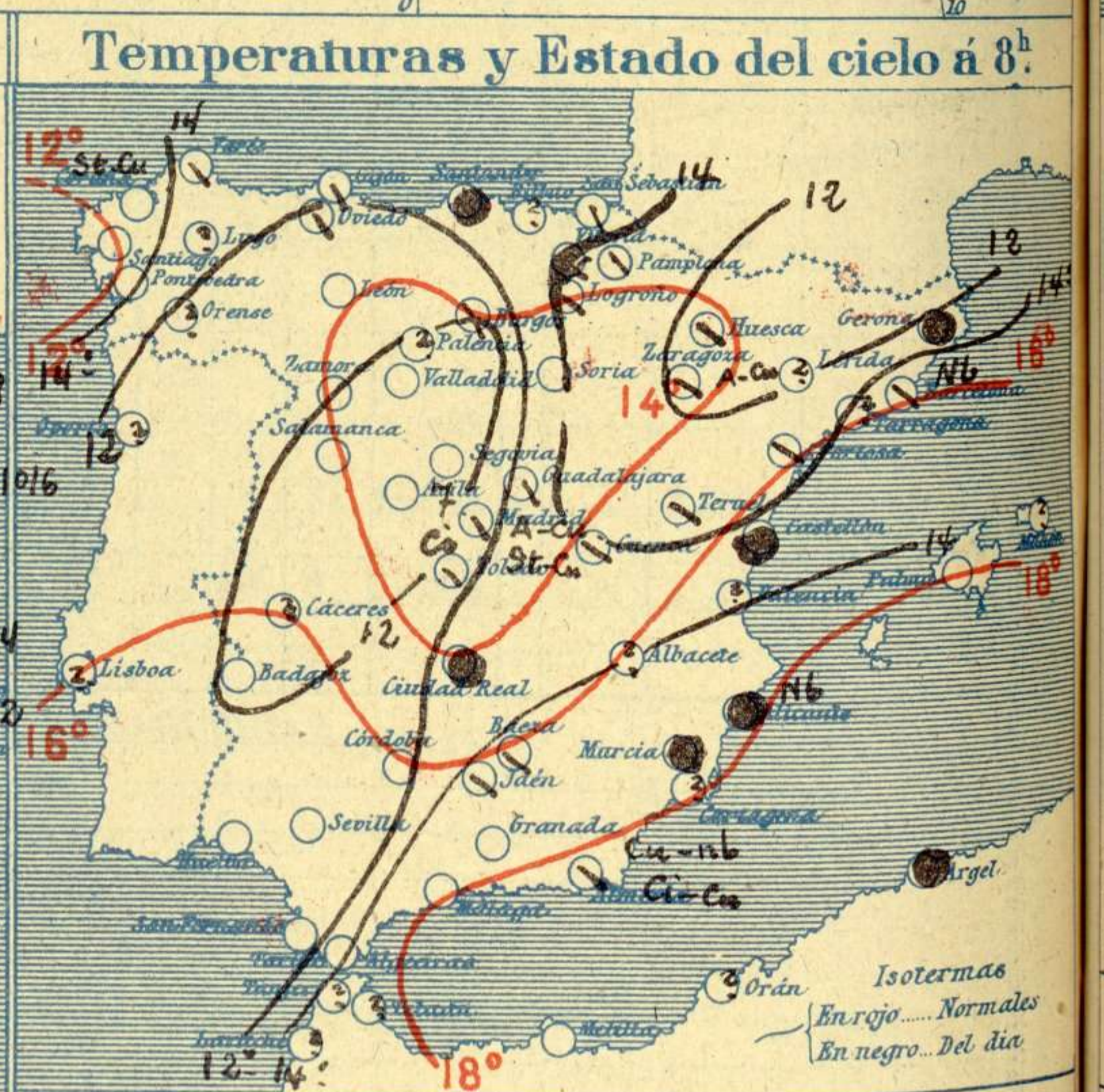
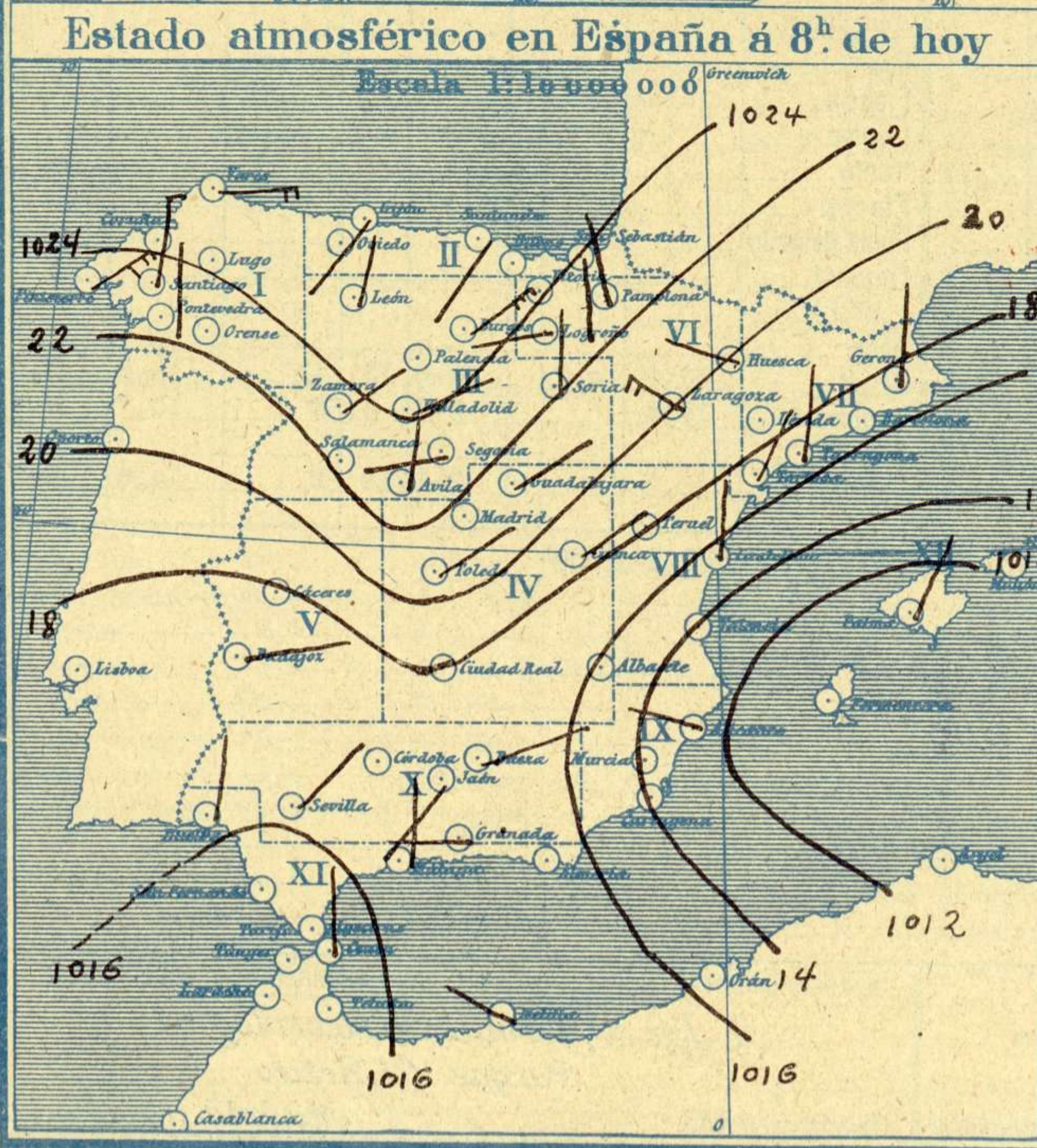
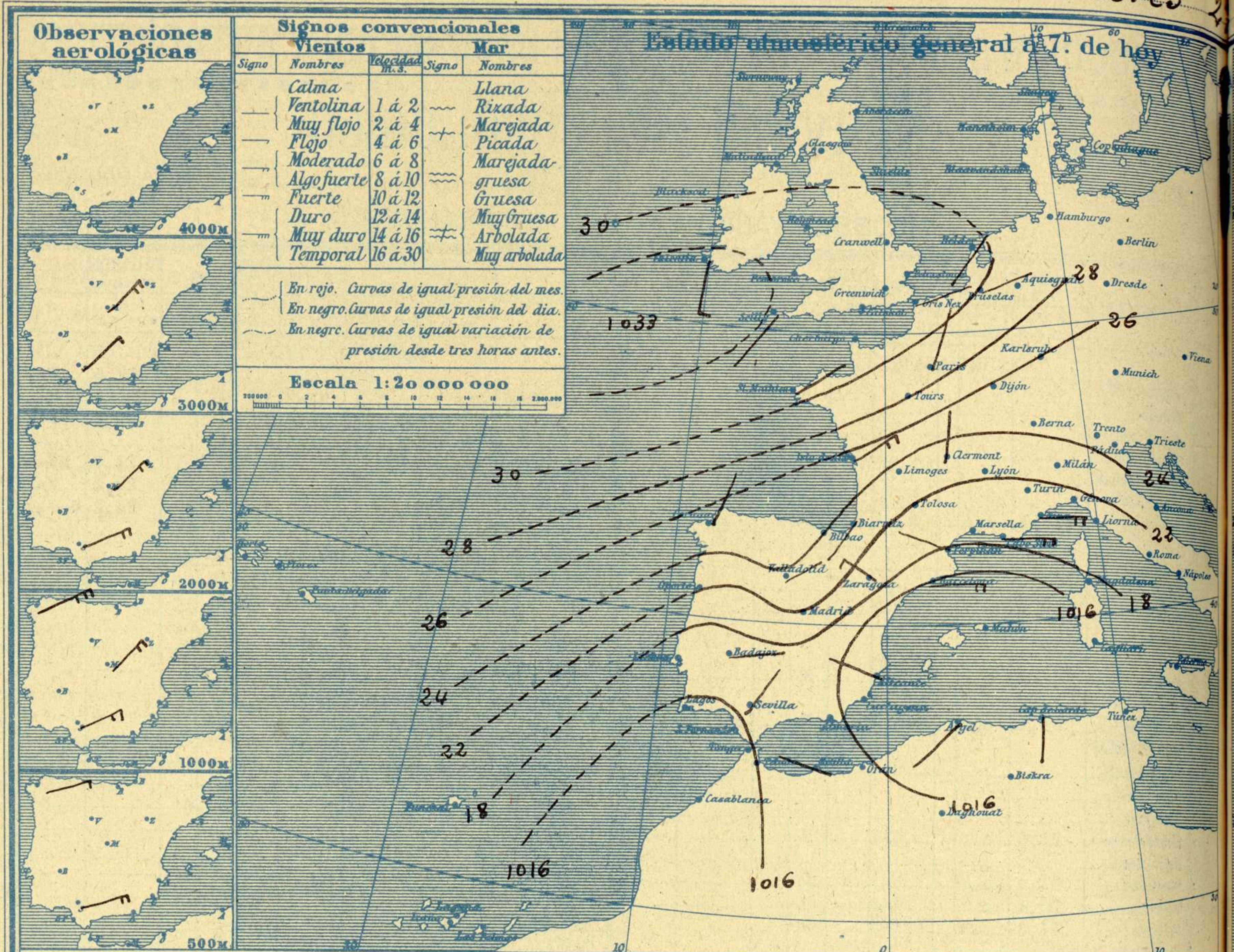
OBSERVACIONES DEL EXTRANJERO

ESTACIONES	PRESIÓN MILIBARES				VIENTO	TEMPE- RATURA	TIEMPO		PRESIÓN MILIBARES	VIENTO	ESTACIONES	PRESIÓN MILIBARES				VIENTO	TEMPE- RATURA	TIEMPO		PRESIÓN MILIBARES	VIENTO		
	á O°	N. M. G. N.	VARIACIÓN	C			D. y F.	C.º				Presente	Pasado	á O°	N. M. G. N.			VARIACIÓN	C			D. y F.	C.º
	OBSERVACIONES Á 7 ^h								OBSERV. Á 18 ^h														
DINAMARCA											Tours												
Skagen											Saint Mathieu	31,1	0,3	1	NE-3	13	N						
Hanstholm											Isla de Aix	24,7	0,0	0	NE-5	17	F						
Copenhague											Clermont	21,5	1,2	2	N-1	1	D						
Blaavandshuk											Lyón												
ALEMANIA											Tolos												
Hamburgo	28,1	0,0		NW-2			N				Biarritz	22,2	0,1	4	SW-3	10	N						
Berlin											Marsella												
Dresde											Perpiñán	20,1	0,9	2	WNW-2	12	N						
Karlsruhe											Cabo Sicié	17,5	1,8	1	E-5	14	N						
Munich	30,1	0,7		SE-2			D				Niza	20,9	0,5	1	E-4	12	N						
Aquisgrán											ITALIA												
HOLANDA											Trento												
Helder	30,6	0,0		SW-1			N				Pádua												
BÉLGICA											Trieste												
Bruselas	30,3	0,0		ENE-1			N	30,5	?		Milán												
ISLAS BRITÁNICAS											Turín												
Stornoway											Génova												
Aberdeen											Lionne												
Glasgow											Ancona												
Shields	28,5	0,0		W-1			N				Roma												
TYNEMOUTH											Nápoles												
Matin Head											Magdalena												
Blackod	31,0	0,7		W-1			N				Cagliari												
Valentia	33,4	0,7		S-3			N				Palermo												
Holyhead	31,1	0,0		WSW-3			N				Túnez	15,4	1,3		SW-1		D						
Cranwell											PORTUGAL												
Pembroke											Oporto												
Greenwich	32,5	1,3		Cal-0			N				Lisboa												
Felixstowe											Lagos												
Calskol											Horta												
Scilly	33,1	0,7		SW-2			N				Flores												
AUSTRIA											Punta Delgada												
Viena											Funchal												
SUIZA											ARGELIA												
Berna											Orán												
FRANCIA											Argél	11,8	0,7		SW-6	13	LI	10,9	W-4				
Gris Nez	29,8	0,0	0	ENE-2	12		N	31,3	NE-1		Laghout	19,4			N-1	5	D	13,7	N-1				
Bonburgo								29,5	NE-2		Biskra												
París	29,4	0,8	1	NNE-2	8		NB	28,6	NNE-2		Cap de Garde	15,3			S-1	18	D	10,6	W-2				
Dijón								24,1	N-3														

RADIOGRAMAS TRANSMITIDOS DESDE BARCOS

PRECIOS DE SUSCRIPCIÓN
 ESPAÑA Un año 36 pesetas. Un semestre 18 pesetas
 EXTRANJERO Un año 72 pesetas.
 ADMINISTRADOR: Sr. Habilitado del Instituto Geográfico y Estadístico

CORRESPONDENCIA . CORRESPONDANCE . CORRESPONDENCE . KORRESPONDENZ
Sr. Jefe del servicio Meteorológico
Parque del Retiro
Madrid. (España)
 Apartado 285

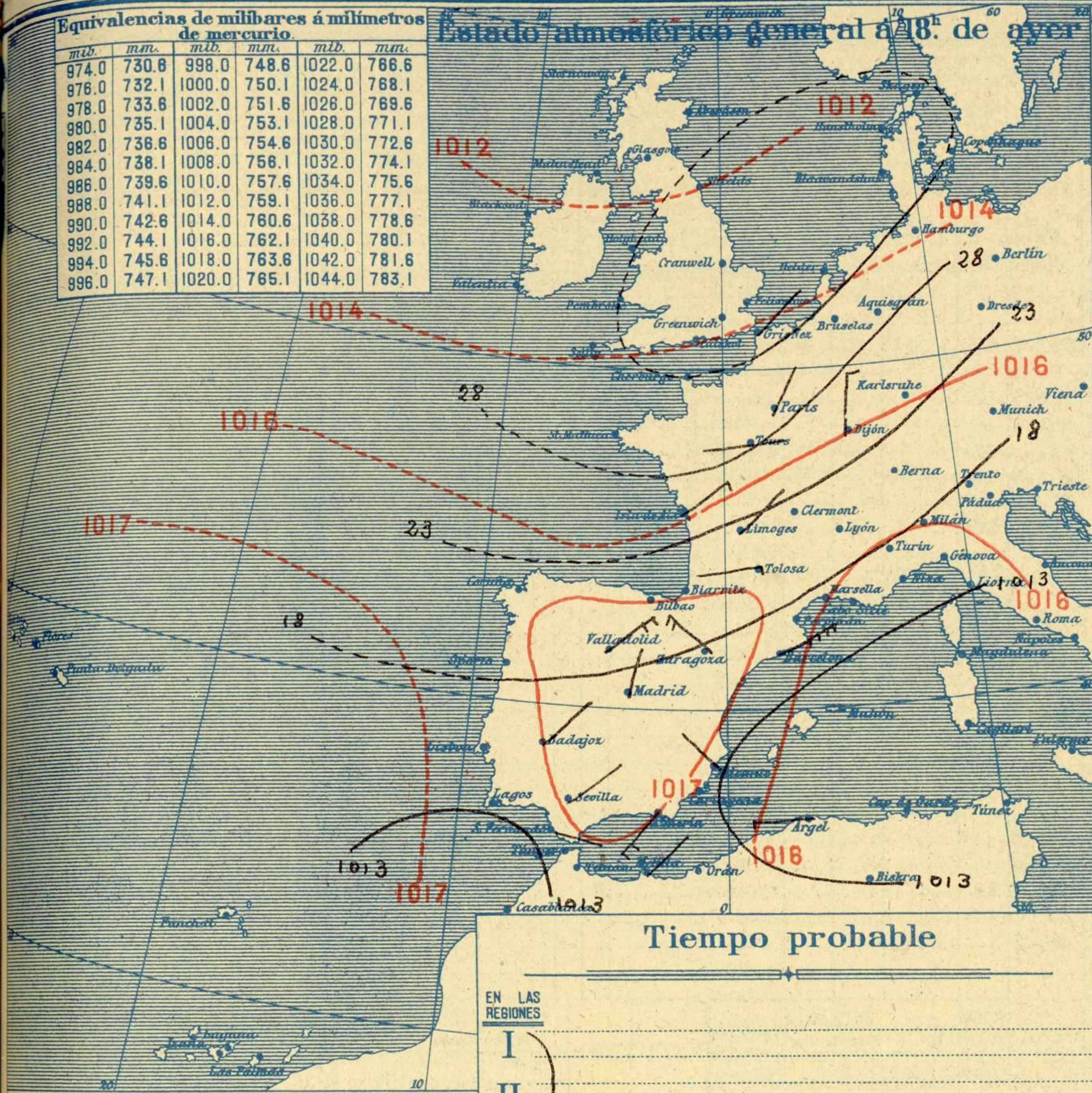


Signos convencionales Cielo			Visibilidad			
○	Despejado	●	Lluvia	0	Sólo se ve hasta	200m
☉	Con nubes	⊗	Nieve	1	Id	500m
☁	Bruma	R	Tormenta	3	Id	2000m
⊗	Niebla	Ci. Cirros		5	Id	10000m
		St. Estratos		7	Id	30000m
		Ci. Cúmulos				
		Ac. Alto Cúmulos				
		F. ci. Falso Cirros				

Equivalencias de milibares á milímetros de mercurio

mib.	mm.	mib.	mm.	mib.	mm.
974.0	730.8	998.0	748.8	1022.0	766.8
976.0	732.1	1000.0	750.1	1024.0	768.1
978.0	733.6	1002.0	751.6	1026.0	769.6
980.0	735.1	1004.0	753.1	1028.0	771.1
982.0	736.6	1006.0	754.6	1030.0	772.6
984.0	738.1	1008.0	756.1	1032.0	774.1
986.0	739.6	1010.0	757.6	1034.0	775.6
988.0	741.1	1012.0	759.1	1036.0	777.1
990.0	742.6	1014.0	760.6	1038.0	778.6
992.0	744.1	1016.0	762.1	1040.0	780.1
994.0	745.6	1018.0	763.6	1042.0	781.6
996.0	747.1	1020.0	765.1	1044.0	783.1

Estado atmosférico general á las 18^h de ayer



Temperaturas extrema y Lluvia

Estaciones	Temperaturas		Lluvia
	Max.	Minima	
REGIÓN DEL N. W.			
La Coruña	16	14	
Santiago	16	9	
Pontevedra	20	4	
Lugo			
Orense			
REGIÓN CANTÁBRICA			
Gijón	15	9	
Oviedo	15	8	
Santander	15	10	ip
Bilbao			
San Sebastián	12	6	
León	14	2	
Zamora	14	3	
REGIÓN DEL DUERO			
Palencia			
Burgos	10	0	
Soria	14	7	
Valladolid	13	5	
Salamanca	12	3	
Avila	8	0	
Segovia	9	-1	
REGIÓN CENTRAL			
Madrid	14	6	
Toledo	16	7	
Guadalajara	16	6	
Cuenca	14	4	
Ciudad Real	16	5	
Albacete			
EXTREMA MADRID			
Cáceres			
Badajoz	18	6	
ALTO EBRO			
Vitoria	20	2	
Logroño	14	6	
Pamplona	10	4	
Huesca	14	4	
Zaragoza	13	6	
CATALUÑA			
Lérida			
Gerona	19	10	5
Barcelona	20	11	
Tarragona	15	7	5
Tortosa	14	10	6
LEVANTE			
Teruel	12	0	
Castellón	18	13	ip
Valencia			
REGIÓN DEL SE.			
Alicante	20	10	6
Murcia	20	3	4
QUEENÁ DEL SUALQUIVIR			
Sevilla	20	10	
Córdoba	18	7	
Jaén	21	6	
Baeza	15	8	
Granada			
COSTA SUR			
Huelva	23	8	
San Fernando	22	10	
Algeciras	20	12	
Málaga	20	11	
Almería	21	14	
BALLA RES			
Palma	19	9	
Mahón			
CANARIAS			
Las Palmas			
Laguna			
Izaña			
Tetuán			
ÁFRICA			
Melilla	22	10	
Tánger			

Tiempo probable

EN LAS REGIONES

- I
- II
- III } Vientos moderados del primer cuadrante y buen tiempo. Desciende la temperatura.
- IV
- V
- VI
- VII
- VIII
- IX } Vientos moderados y fuertes de la región del N. y tiempo inseguro. Descenso de la temperatura.
- X
- XI
- XII

Estado General

Al occidente de Irlanda se halla el centro de un anticiclón bien caracterizado y en el Mediterráneo occidental aparecen las presiones débiles.

Llovió ayer en Cataluña y Valencia y los vientos soplan moderados de la región del Norte en toda España.

Observaciones en Madrid de 18^h del día 26 á 13^h del día 27

PARQUE DEL RETIRO (Altitud 667 m.)

Horas	Barómetro		Temperatura C°	Humedad %	Viento Dirección F ^{ta}	Lluvia Nieve mm	Estado del Cielo	Notas	Horas de insolación	
	mm	milibares							Temperatura máxima	Temperatura mínima
18	704,9	939,8	12,6	56	N 1		Nub ^o		14,0	
1	705,9	941,0	9,5	74	Cal 0		Nub ^o		5,9	
7	706,6	942,1	8,5	91	Cal 0		Nub ^o		15,9	
13	700,7	940,8	16,7	46	W 4		C. Dp ^o		6,4	
									11,0	
									Presión normal	705,6

OBSERVACIONES DE ESPAÑA

ESTACIONES	PRESIÓN MILIBARES		VIENTO	TEMPERATURA	HUMEDAD	TIEMPO		NUBES	MAR	DIRECCIÓN Y FUERZA DEL VIENTO Á						
	á 0°	VARIACIÓN				C.	D. y F.			Presente	Pasado	500	1000	2000	3000	4000
	N. M. G. N.			C°	%	Presente	Pasado									
OBSERVACIONES Á 7 ^h																
La Coruña	1025,1	0,6	4	NNE-2	15		D	St-cu	4	OBSERVACIONES Á 7 ^h						
Bilbao										ENE-3	ENE-9					
Valladolid	23,7	0,6	1	NE-3	6		D									
Zaragoza	18,1			NW-4	10		N	A-cu								
Barcelona	15,3	2,7	4	E-2	17		N	Nb, Ci								
Mahón																
Madrid	20,9	0,9	1	Cal-o	7	91	N	A-cu, St-cu, Ci	2	NE-8	NE-5	NE-6				
Badajóz	13,6	0,5	4	E-o	7		D									
Alicante	11,4	0,3	4	WNW-1	15		LL	Nb	1							
Sevilla	16,1	1,3	2	NNE-1	11		D			ENE-5	ENE-5	ENE-5	NE-4			
Almería	19,5	0,7	1	Cal-o	16		N	Cu-nb, Ci-cu	1							
S. Fernando	15,4	0,5	1	?-1	11		D		1							
Tetuán																
Melilla	17,1	?	1	WNW-1	16		D		3							
Izaña																
OBSERVACIONES Á 18 ^h de la víspera																
La Coruña										OBSERVACIONES Á 12 ^h víspera						
Bilbao																
Valladolid	21,5			NE-5												
Zaragoza	16,7			NW-4												
Barcelona	12,9			NE-8												
Mahón																
Madrid	16,9	0,7	4	N-1	13	56	N	Ci-cu								
Badajoz	16,3			NE-1												
Alicante	12,5			NW-2												
Sevilla	13,8			NE-2						E-4	NE-3	E-5	ENE-6	NE-7	NE-8	
Almería	16,1			SW-4												
S. Fernando	13,8	0,7	1	ESE-3	18		D	A-st	2							
Tetuán																
Melilla	16,2			NE-2												
Izaña																

NOTICIAS

* Expresado en medias horas antes observación.
 ** D. despejado ó semidespejado; N. nublado ó cubierto; NB. niebla ó bruma; A. aguaceros; II. lluvias; LL. lluvias (sin truenos); An. aguaceros; N. nieve; T. tormenta.
 *** D. despejado ó semidespejado; N. nublado; NO. cubierto constantemente; NB. niebla ó bruma; A. aguaceros; II. lluvias; N. nieve ó aguaceros; G. granizo (sin truenos); T. tormenta.