

DIRECCIÓN GENERAL DEL INSTITUTO GEOGRÁFICO Y ESTADÍSTICO

AÑO XXIX

Núm.º 285

SERVICIO METEOROLÓGICO BOLETÍN

1921

12 de Octubre

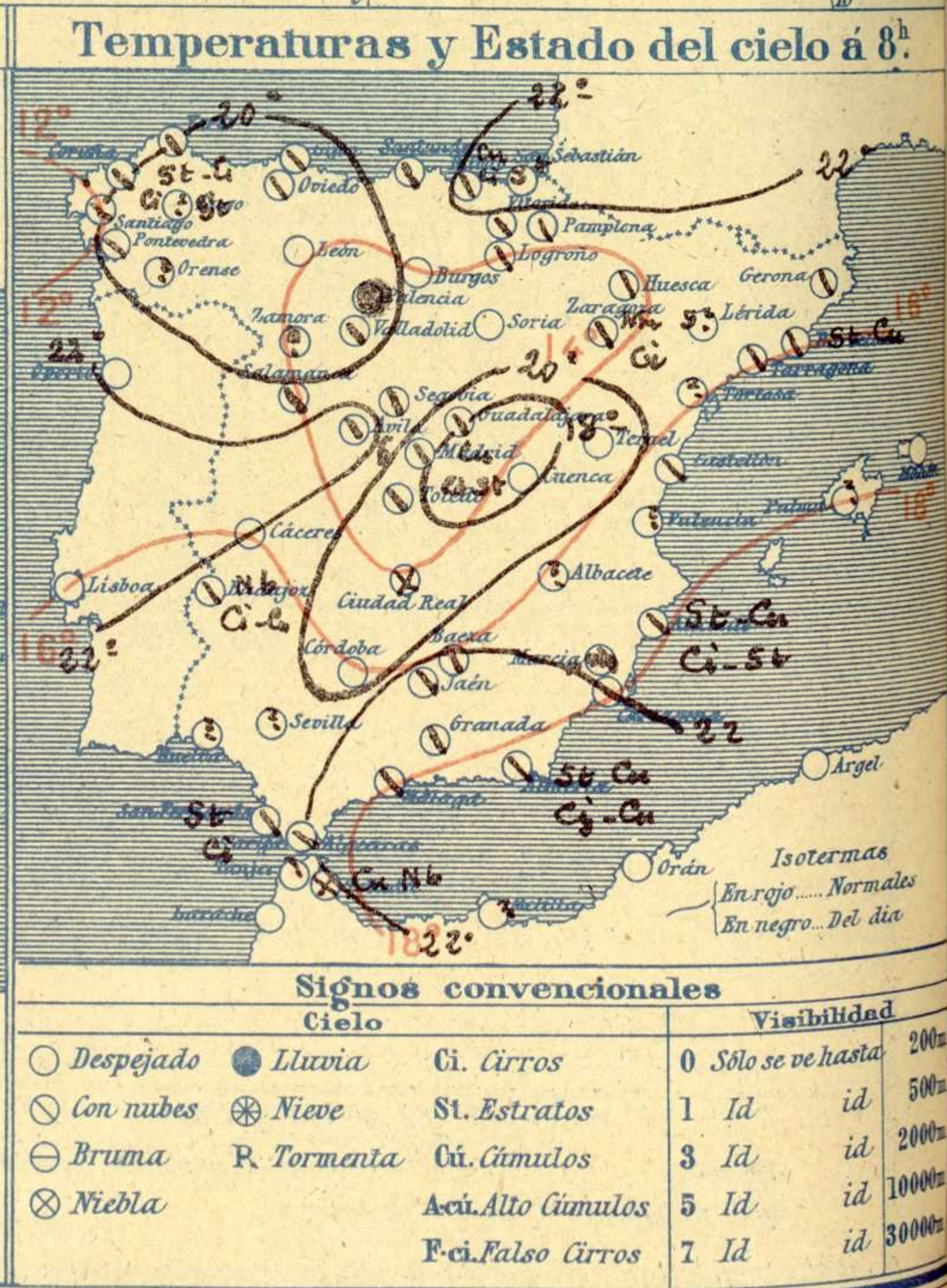
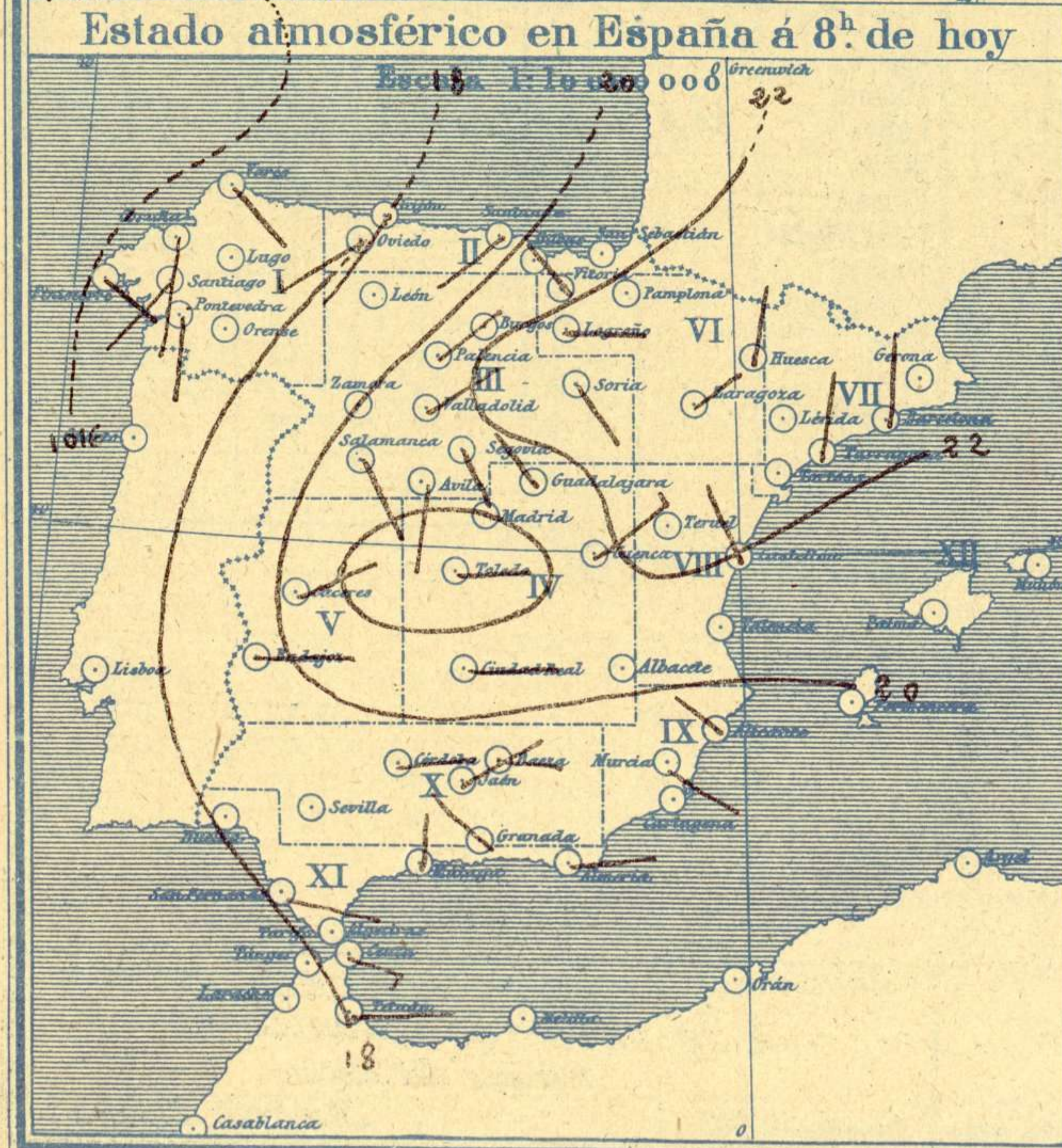
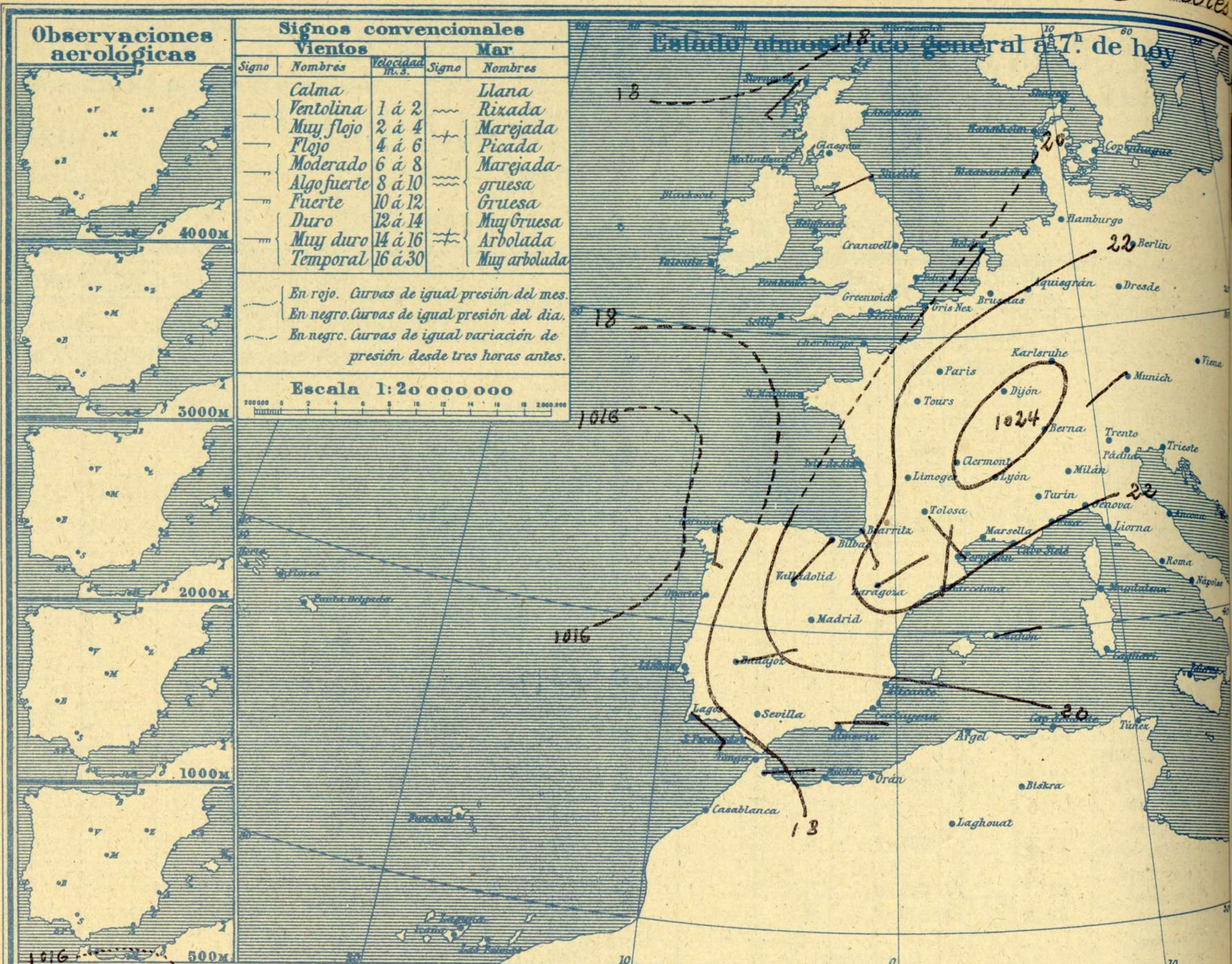
OBSERVACIONES DEL EXTRANJERO

ESTACIONES	PRESIÓN MILIBARES				VIENTO	TEMPE- RATURA	TIEMPO	PRESIÓN MILIBARES	VIENTO	ESTACIONES	PRESIÓN MILIBARES				VIENTO	TEMPE- RATURA	TIEMPO	PRESIÓN MILIBARES	VIENTO									
	á O°	N. M. G. N.	VARIACIÓN	C							D. y F.	á O°	N. M. G. N.	VARIACIÓN						C	D. y F.	á O°	N. M. G. N.	VARIACIÓN	C	D. y F.		
	OBSERVACIONES Á 7 ^h							OBSERV. Á 18 ^h							OBSERV. Á 7 ^h							OBSERV. Á 18 ^h						
DINAMARCA										Tours											1019,7	SE-1						
Skagen										Saint Mathieu											19,7	NE-3						
Hanetholm										Isla de Aix																		
Copenhague										Clermont	1023,5			1	Cal-o													
Blaavandshuk										Lyón																		
ALEMANIA										Tolosa											18,5	1-2						
Ramburgo	1020,6									Biarritz	20,2				SE-3													
Berlín										Marsella																		
Dresde										Perpiñán	22,3			1	NW-1													
Karlsruhe										Cabo Sicié																		
Munich	22,6									Niza	22,1				Cal-o													
Aquisgrán										ITALIA																		
HOLANDA										Trento																		
Helder	20,2									Pádua																		
BÉLGICA										Trieste																		
Bruselas	22,3									Milán																		
ISLAS BRITÁNICAS										Turín																		
Stornoway	17,8									Génova																		
Aberdeen										Liorne																		
Glasgow										Ancona																		
Shields	18,8									Roma																		
Malin Head										Nápoles																		
Blacksod	21,7									Magdalena																		
Valentia	24,2									Cagliari																		
Holyhead										Palermo																		
Cranwell										Túnez	22,3			0	Cal-o													
Pembroke										PORTUGAL																		
Greenwich										Oporto																		
Felixstowe										Lisboa																		
Galekol										Lagos	16,2	0,0	0		SE-3	21	LL				14,7	SE-3						
Scilly										Horta																		
AUSTRIA										Flores																		
Viena										Punta Delgada																		
SUIZA										Funchal																		
Berna										ARGELIA																		
FRANCIA										Orán																		
Gris Nez										Argel																		
Cherburgo										Laghouat																		
París	22,9									Biskra																		
Dijón										Cap de Garde																		

RADIOGRAMAS TRANSMITIDOS DESDE BARCOS

PRECIOS DE SUSCRIPCIÓN
 ESPAÑA Un año 36 pesetas. Un semestre 18 pesetas
 EXTRANJERO Un año 72 pesetas.
 ADMINISTRADOR: Sr. Habilitado del Instituto Geográfico y Estadístico

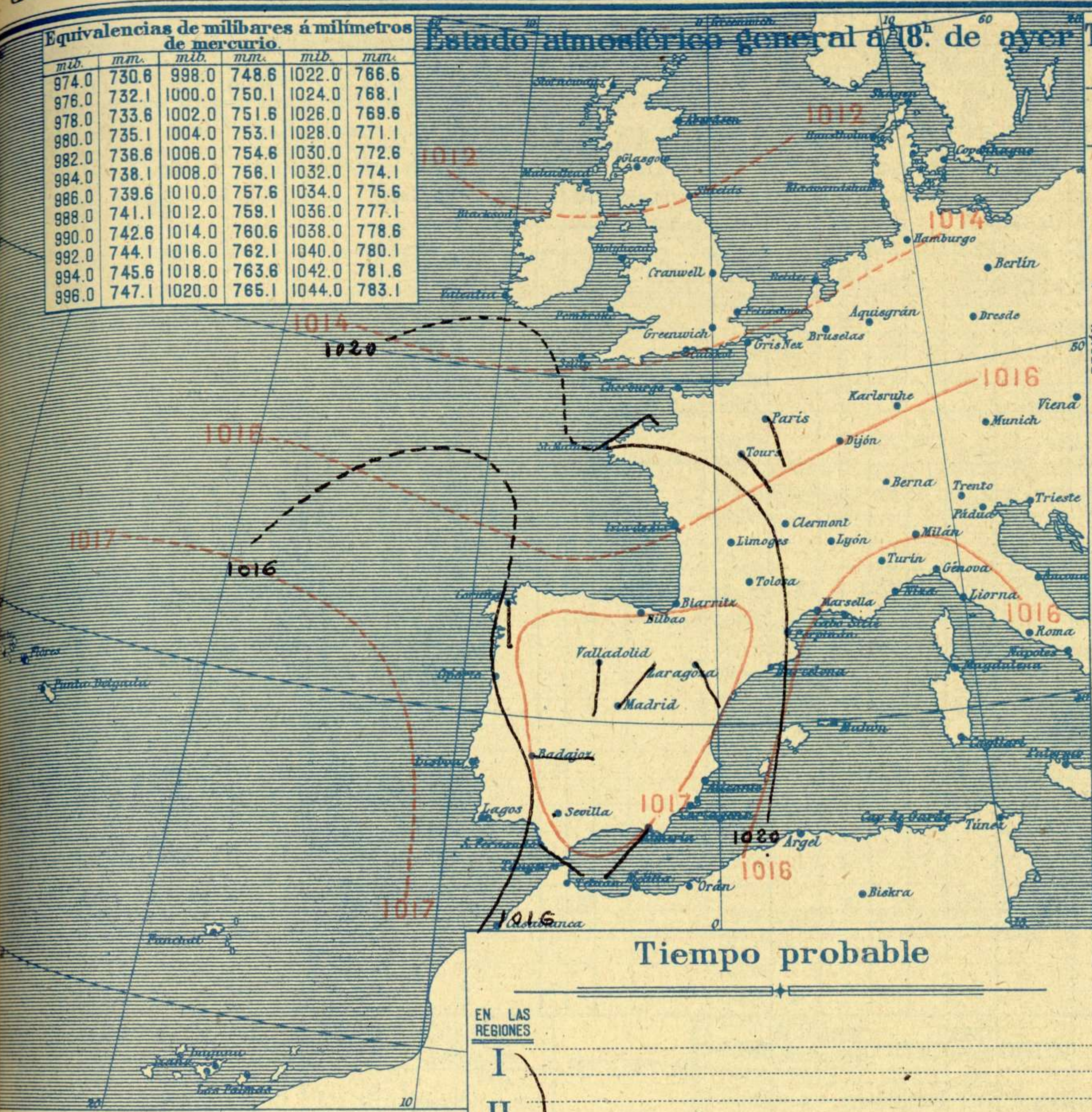
CORRESPONDENCIA . CORRESPONDANCE . CORRESPONDENCE . KORRESPONDENZ
Sr. Jefe del servicio Meteorológico
Parque del Retiro
Madrid. (España)
 Apartado 285



Equivalencias de milibares á milímetros de mercurio

mib.	mm.	mib.	mm.	mib.	mm.
974.0	730.8	998.0	748.6	1022.0	766.6
976.0	732.1	1000.0	750.1	1024.0	768.1
978.0	733.6	1002.0	751.6	1026.0	769.6
980.0	735.1	1004.0	753.1	1028.0	771.1
982.0	736.6	1006.0	754.6	1030.0	772.6
984.0	738.1	1008.0	756.1	1032.0	774.1
986.0	739.6	1010.0	757.6	1034.0	775.6
988.0	741.1	1012.0	759.1	1036.0	777.1
990.0	742.6	1014.0	760.6	1038.0	778.6
992.0	744.1	1016.0	762.1	1040.0	780.1
994.0	745.6	1018.0	763.6	1042.0	781.6
996.0	747.1	1020.0	765.1	1044.0	783.1

Estado atmosférico general á 18^h. de ayer



Temperaturas extrema y Lluvia

Estaciones	Temperaturas		Lluvia mm
	Max	Minima	
REGIÓN DEL N. W.			
La Coruña	24	18	
Santiago	23	16	3
Pontevedra	25	11	2
Lugo			
Orense			
REGIÓN CANTÁBRICA			
Gijón	23	16	4p
Oviedo	26	14	
Santander	30	19	
Bilbao	30	19	
San Sebastián			
REGIÓN DEL DUERO			
León	19	10	
Zamora			
Palencia	24	12	
Burgos			
Soria	20	10	
Valladolid	22	12	
Salamanca	25	13	0,3
Avila	19	12	4
Segovia	22	13	
Madrid	22	14	0,2
Toledo	25	15	0,3
Guadalajara	25	13	
Cuenca	24	7	
Ciudad Real	24	12	
Albacete			
EXTREMA MADURA			
Cáceres	23	17	4p
Badajoz	25	16	1
Vitoria	25	12	
ALTO EBRO			
Logroño	24	12	
Pamplona			
Huesca	23	14	
Zaragoza	24	13	
CATALUNYA			
Lérida			
Gerona	25	17	
Barcelona	25	18	
Tarragona	24	19	
Tortosa			
LEVANTE			
Teruel	24	9	
Castellón	26	16	
Valencia			
REGIÓN DEL SE			
Alicante	29	18	
Murcia	27	17	
QUENCA DEL SUROCCIDENTE			
Sevilla			
Córdoba	22	16	
Jaén	28	18	
Baeza	24	16	4p
Granada	23	15	
COSTA SUR			
Huelva			
San Fernando	29	20	
Algeciras	25	17	
Málaga	25	19	9
Almería	30	20	
BALIARES			
Palma	25	21	
Mahón			
CANARIAS			
Las Palmas			
Laguna	21	15	5
Izaña			
ÁFRICA			
Tetuán	22	19	
Melilla			
Tánger			

Tiempo probable

EN LAS REGIONES

- I
- II
- III
- IV
- V } Vientos flojos y moderados del E. y buen tiempo. Cielo algo nuboso.
- VI
- VII
- VIII
- IX
- X } Vientos fuertes del Este y algunos aguaceros
- XI
- XII } Buen tiempo.

Estado General

Persisten las presiones débiles al occidente de las costas portuguesas y las altas se hallan colocadas sobre Francia formando un anticiclón bastante bien caracterizado. El tiempo mejoró en España.

Observaciones en Madrid de 18^h del día 11 á 13^h del día 12.

PARQUE DEL RETIRO (Altitud 667 m.)

Horas	Barómetro		Temperatura C.º	Humedad %	Viento Dirección F.º	Lluvia Nieve mm	Estado del Cielo	Notas	Horas de insolación
	mm	milibares							
18	707,3	943,0	18,8	79	NNE-1		Dp.º	9.45	
1	707,3	943,0	18,6	86	ESE 1		Nub.º	Temperatura máxima 21,8	
7	709,2	945,6	15,0	93	Cal 0		Nub.º	Id mínima 14,3	
13	709,0	945,3	21,2	73	NE 1		Nub.º	Id máxima normal 18,6	
								Id mínima id 9,8	
								Id normal media 14,2	
								Presión normal 705,6	

