

DIRECCIÓN GENERAL DEL INSTITUTO GEOGRÁFICO Y ESTADÍSTICO

AÑO XXVI

BOLETÍN

1918

Núm. 103

DEL

12 de Abril

OBSERVATORIO CENTRAL METEOROLÓGICO

Observaciones del Extranjero

Observaciones de la mañana a las 7 h										Id. en las 24 horas			Id. de la vispera por la tarde			
Estaciones	Barómetro		Temperatura	Viento		Estado del cielo	Estado del mar	Lluvia ó nieve	Temp. extr. ^{as}		Barom. a 0° y al nivel del mar	Temperatura	Viento		Estado del cielo	
	a 0° y al nivel del mar	Variación en 3 horas		Dirección	F ^{va}				Max. ^a	Min. ^a			Dirección	F ^{va}		
Escandinavia	Bodo															
	Cristiansund															
	Skudesnoes															
Europa Oriental y Central	Riga															
	Moscou															
	Nicolaiew															
	Feldkirch															
	Cernorvitx															
	Cracovia															
	Pola															
	Viena															
Berlin																
Berna																
Islas Británicas	Stornoway															
	Shields															
	Valentia															
Francia	Gris Nez															
	St. Mathieu															
	Isla de Aix															
	Biarritz															
	Paris															
	Clermont															
	Perpignan															
Cabo Sicié																
Niza																
Italia	Liorna															
	Roma															
	Cagliari															
	Palermo															
Portugal	Porto															
	Lisboa	753.6	+0.8	11	W. S. W.	1	nub. ^o	22° 90'	9	15	10	754.8	11	S. S. W.	4	emb. ^o
	Lagos	755.4		10	Cal. ^o	2	Quex	12° 30'	5	17	9	754.7	13	N	1	nub. ^o
	Horta	648		12.0	Cal.	0	cc	R.	1	16	12	647	13.0	N. N. E.	4	N
	Flores															
	Punta Delgada	624	+0.7	12.3	Cal.	0	cc	NE	2	15	12	625	12.9	N	1	cc
Funchal	598			N. W.	4	D					677	16	N. W.	3	e	
Marruecos y Argelia	Tanger															
	Orán															
	Laghouat															
	Argel															
	Cap de Garde															
	Tunex															
Biskra																

Radiogramas

Precios de suscripción

España Un año 18 pesetas. Un semestre 9 pesetas
 Extranjero Un año 30 pesetas

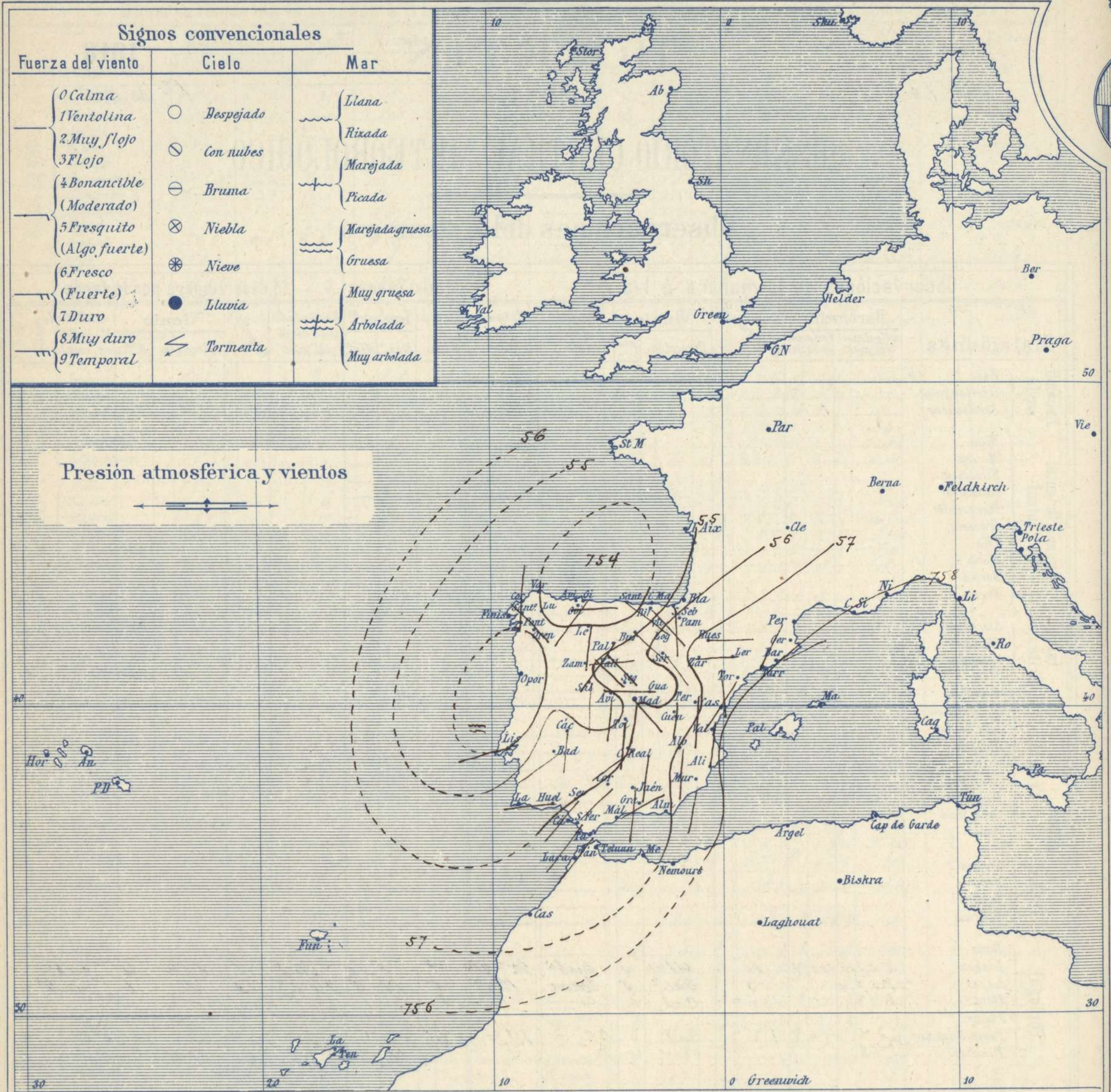
Administrador { Habitado del material de la Dirección general del
 Instituto Geográfico y Estadístico. Madrid

Dirección : Adresse : Address :

Señor
 Jefe del Observatorio Central Meteorológico
 Parque del Retiro

Apartado n.º 285.

Madrid. (ESPAÑA)



Estado general

Avanzó hacia oriente la borrasca del Atlántico y hoy se encuentran el centro principal ocupando las comarcas del N.W. de la península Ibérica (754 mm) produciendo en toda ella lluvias que vienen acompañadas de vientos flojos y moderados de la región del Sur. En Andalucía llovió copiosamente.

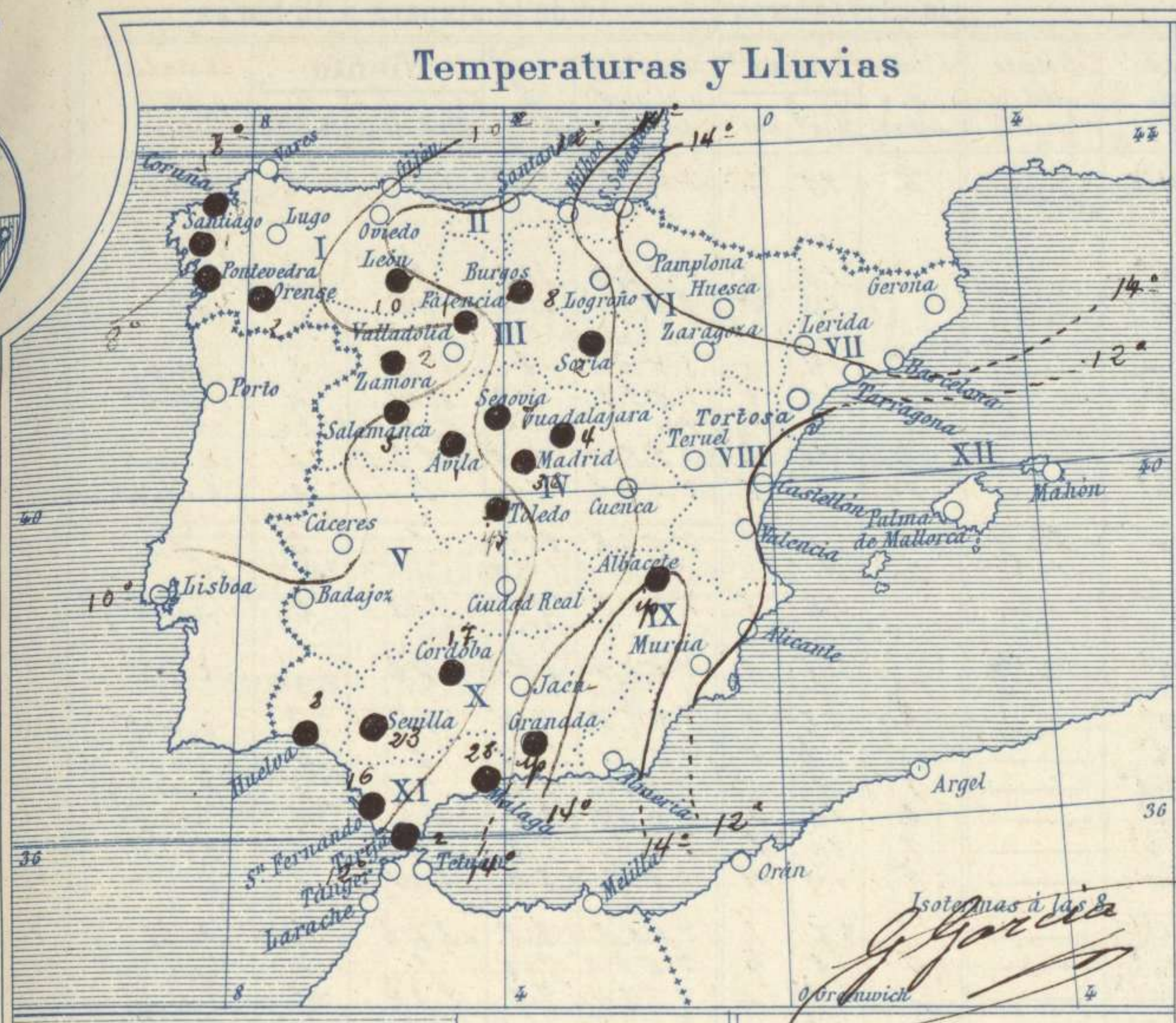
La temperatura máxima de ayer fue de 18 grados en San Sebastián y Castellón y la mínima de hoy ha sido de 1 grado en León y Avila.

No es posible determinar donde están colocadas las presiones altas por carencia de datos.

J. Galbis

El Director general: Marqués de Teverga

El Ingeniero Geógrafo Jefe del Observatorio. J. Galbis



- EN LAS REGIONES
- I
 - II
 - III
 - IV
 - V
 - VI
 - VII
 - VIII
 - IX
 - X
 - XI
 - XII

Tiempo probable

Vientos flojos de la región del Sur y tiempo lluvioso.

Los números colocados al lado de ● designan m/m de lluvia recogida.



Telegrama para las Comandancias de Marina depositado á las h m

Persistencia del régimen de lluvias en todas nuestras costas.

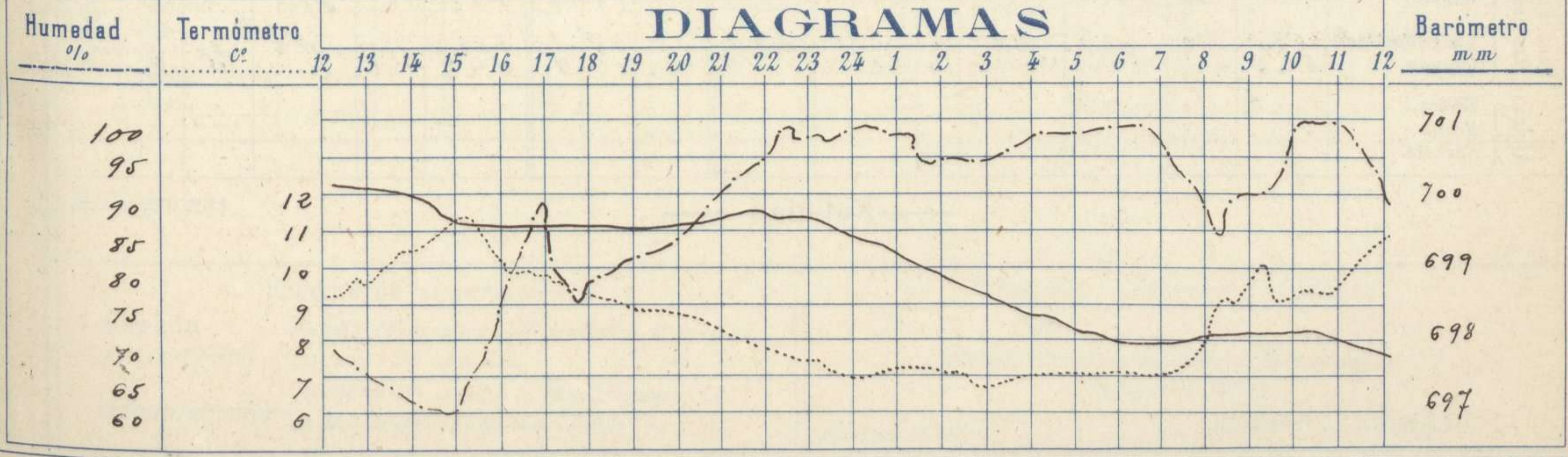
Observaciones de Madrid entre 12^h del día 11 y 12^h del día 12

PARQUE DEL RETIRO (Altitud 667 m.)

Observaciones aerológicas

Hora	Barómetro m m	Termómetro C°	Humedad %	Viento		Lluvia Nieve	Estado del Cielo	Notas	Observaciones aerológicas		
				Dirección	F ^{ra} O á 9				Alturas	Dirección del viento	Fuerza O á 9
12	700.2	9.4	69	SE	1		Cub ^{ro}	Temp ^o máx ^o a la sombra 12.4			
16	699.6	9.3	79	SE	2		Cub ^o	Td mínima id 6.5			
20	699.6	8.6	85	SE	1		Td	Horas de Sol despejado en el			
24	699.4	9.3	69	E	0	1.0	Td	día de ayer 3 h 25 m			
4	698.3	9.6	70	SE	1	0.2	Cub ^o				
8	698.0	8.9	83	SE	1	0.3	Cub ^o				
12	697.7	10.8	82	S	3	2.1	Cub ^o				

DIAGRAMAS



Observaciones de España

Observaciones de la mañana á 8 horas										Id. en las 24 horas			Id. de la vispera á 16 horas				
Estaciones	Barómetro		Temperatura	Viento		Estado del cielo	Estado del mar	Lluvia ó nieve	Temp. extr. as		Barom. á 0° y al nivel del mar	Temperatura	Viento		Estado del cielo		
	á 0° y al nivel del mar	Variación en 3 horas		Dirección	F ^{za}				Max. ^a	Min. ^a			Dirección	Fuerza			
Región del N.W. I.	La Coruña	754.2	+0.2	7.0	Cal.	0	buena	6	15	7	755.2	12.8	N	2	sub.		
	Vares																
	Avilés																
	Gijón	754.3	-0.1	10.0	S.W.	1	c. d.		15	6	755.4	11.8	S	2	sub.		
	Oviedo	753.3		10.6	S	0	sub.		13	5	754.5	11.8	N.E.	1	sub.		
	Finisterre																
	Santiago	754.5	-0.1	1.6	S.E.	2	buena		5	14	6	755.6	8	S.W.	2	sub.	
	Pontevedra	753.5	+0.2	9.2	N	3	sub.		1	15	9	753.9	3.0	S.W.	4	sub.	
	Lugo			5.0	W	3	C		3	11	2	754	10	S.W.	3	sub.	
Orense	752.3	0.0	8.4	N.W.	2	sub.		2	15	2	753.5	14.5	S.E.	2	c. sub.		
León	754.2		6.5	S	3	sub.		10	7	1	757.6	6.0	S	2	c. sub.		
Región Cantábrica II	Santander	753.0	-0.1	11.5	S.E.	1	sub.		16	9	757.2	15.9	S	2	sub.		
	Punta Galea	55.1	-0.4	12.4	S.E.	5	C	M. Ma	3	15	6	54.2	16.9	S	6	sub.	
	Bilbao	754.6	-1.6	14	S.E.	4	sub.		16	8	765.6	17	S.W.	2	sub.		
	Cabo Machichaco																
	San Sebastián	755.5	0.0	14.8	S	0	sub.	M. Ma	18	8	756.8	15.2	N.E.	1	c. d.		
Región del Duero III	Zamora	754.4	+1.0	6.5	S	0	sub.		2	12	3	756.5	9.8	N.W.	0	c. sub.	
	Palencia	754.0	-0.4	6.0	S.W.	2	sub.		12	5	756.1	10.4	S	0	sub.		
	Burgos	752.2	-0.2	8.6	S.E.	0	c. sub.		8	9	5	755.8	7.0	S.W.	0	c. sub.	
	Soria	756.5	-0.1	6.8	S.E.	3	sub.		2	10	5	756.9	3.0	S.E.	2	sub.	
	Valladolid	754.9	-1.0	6.2	S.E.	1	sub.		1	11	5	756.5	9.8	S.W.	1	c. sub.	
	Salamanca	753.2		6.6	S	1	buena		5	14	4	754.1	7.8	S.W.	2	buena	
Región Central IV	Ávila	754.2		4.4	S	4	buena		1	26	1	756.2	28.8	S.E.	4	sub.	
	Segovia	754.5	0.0	7.0	N.W.	0	sub.		7	10	2	755.6	9.0	S	0	sub.	
	Madrid	755.9	-0.1	7.9	S.E.	1	c. sub.		3.0	11.4	5.5	757.4	9.8	S.E.	2	c. sub.	
	Toledo	752.6	+0.2	6.2	S	1	buena		sup	22	9	757.2	10.5	S	1	buena	
	Guadalajara	755.0	-0.2	7.4	W	0	sub.		14	11	7	756.7	10.2	S	0	sub.	
	Cuenca	755.2	+0.4	8.6	S	0	sub.		12	4	756.9	9.6	N.W.	0	sub.		
Extrem. a Mancha V	Cáceres	755.6		7.8	S	1	sub.		9	10	5	756.3	8.8	S	2	sub.	
	Badajoz	755.2	+0.4	9.8	S.W.	1	sub.		16	14	6	755.9	16.6	S.W.	0	sub.	
	Ciudad Real	755.2	+0.5	8.2	S.W.	1	buena		3	10	6	755.6	9.9	W	3	buena	
Alto Ebro VI	Logroño	567	-0.6	7.4	S	5	S		2	6	571	14.0	S	0	sub.		
	Pamplona	528		8.4	S	1	C		13	7	568	12	S	2	N		
	Huesca	756.6	0.0	14.5	S	2	sub.		17.0	7.8	758.7	13.8	N.E.	0	sub.		
	Zaragoza	759.4	0.0	8.8	S	1	sub.		15	6	755.2	15.4	S	1	sub.		
Cataluña VII	Lérida	587	0.0	11.4	N	2	sub.				19	6	580	17.6	S	0	C
	Gerona																
	Barcelona	757.5	-0.2	15.9	N.E.	2	sub.	M. Ma	15	12	759.2	14.8	S.W.	2	sub.		
	Tarragona	757.1		13.7	N.W.	0	sub.	Ni.	15	10	759.6	14.8	S.E.	6	c. d.		
	Tortosa	572	0.0	11	Oal	0	C		19	7	586	17	S.P.E.	5	C		
Levante VIII	Teruel	756.9		6.9	S	0	sub.				13	2	757.3	12.2	S	0	c. sub.
	Castellón	758.8	0.0	12.5	N.W.	0	c. d.	Ni.	17	10	759.2	13.4	N.W.	1	c. d.		
	Valencia	758.4		12.0	N.W.	1	sub.		17	10	758.6	14.6	S.E.	1	sub.		
Región del SE IX	Albacete	757.0		8.8	S.E.	0	sub.		sup	15	7	756.0	14.8	S	1	c. d.	
	Alicante	757.2	+0.2	11	N	0	sub.	Cal.	15	9	755.2	14	S.W.	2	c. d.		
	Murcia	757.2		11.8	S	0	sub.				757.6	17.6	N.E.	2	c. sub.		
Cuenca del Guadalquivir X	Sevilla	755.7		12.2	S.W.	2	sub.		2.3	1.8	1.0	756.5	15.4	S.W.	5	sub.	
	Córdoba	756.2		10.4	S.W.	1	sub.		17	15	1.6	756.6	12.6	W	1	sub.	
	Jaén	756.7		10.8	S	1	sub.				1.5	756.6	10.2	S.P.W.	0	sub.	
	Granada	756.8		5.0	N	3	buena		7	12	7	757.9	14.8	S	6	sub.	
Costa del Sur XI	Huelva	755.0		13.0	W	5	sub.	M. Ma	18	16	1.0	752.2	13.2	S.W.	2	buena	
	San Fernando	756.2	+0.2	11	S.W.	3	buena	Ni.	1.6	16	1.1	757.8	18	S	2	sub.	
	Tarifa	755.9		12.8	S.W.	5	buena	Ni.	2	14	1.2	756.5	16.0	S	3	sub.	
	Málaga	757.4	+0.2	12	N.E.	2	c. sub.	M. Ma	18	17	1.1	758.2	16	S	3	c. d.	
	Almería	588		14.0	S.W.	1	S	Ni.	14	12	1.1	576	12.2	N	0	C	
Canas-Baleares XII	Palma	565	+0.4	14	S	1	Ore				19	12	594	15	S.W.	1	C
	Mahón																
Canas-rias XIII	El Estrecho de Gibraltar	758.5	0.0	16.8	N.E.	0	c. d.	blanca	19	16	758.2	17.8	N.E.	0	sub.		
	Laguna	625	+1.1	12.0	W.S.W.	4	C		4	17	8	595	12.1	N	4	C	
Africa	Tetuan																
	Melilla																
	Larache																

— Noticias —