

DIRECCIÓN GENERAL DEL INSTITUTO GEOGRÁFICO Y ESTADÍSTICO

AÑO XXII

BOLETÍN

1914

Núm. 319

DEL

15 de Noviembre

OBSERVATORIO CENTRAL METEOROLÓGICO

Observaciones del Extranjero

Observaciones de la mañana á las 7 ^h										Id. en las 24 horas			Id. de la vispera por la tarde				
Estaciones	Barómetro		Temperatura	Viento		Estado del cielo	Estado del mar	Lluvia ó nieve	Temp. extr. ^{as}		Barom. á 0° y al nivel del mar	Temperatura	Viento		Estado del cielo		
	a 0° y al nivel del mar	Variación en 3 horas		Dirección	F ^{va}				Max. ^a	Min. ^a			Dirección	F ^{va}			
Escandinavia	Bodo	746.6	0.0	-3	S	1	gr	Uana		9	-5	740.4	-2	S	4	gr	
	Cristiansund	743.8	+1.2	0	SW	1	c. nub.	M ^a	2	2	-1	735.5	2	Cal.	0	c. nub.	
	Shudesnoes																
Europa Oriental y Central	Riga																
	Moscou																
	Nicolaiew																
	Feldkirch																
	Ckernovitz																
	Cracovia																
	Pola																
	Viena																
Berlin																	
Berna	760.2		0	SW	0	c. nub.		6			757.2	2	SW	0	c. nub.		
Islas Británicas	Stornoway																
	Shields																
	Valentia																
Francia	Gris Nez	757.2	-2.7	4.8	S	7	cub.	M ^a gr	8	3	756.6	5.0	N.W.	6	gr		
	St. Mathieu	749.0	-0.2	1.0	N.W.	6	Uvert.	M ^a gr	4	14	756.3	10.4	N.W.	3	c. nub.		
	Isla de Aix	757.0	-2.0	11.8	SW	6	cub.	M ^a Ua	2	14	760.5	11.4	N.W.	7	cub.		
	Biarritz	760.4	0.0	10.0	S.W.	2	cub.	M ^a gr	2	14	762.2	12.0	W	5	Uvert.		
	Paris	756.5	-2.2	2	S.W.	2	cub.		2	10	-1	757.4	5	N	2	c. nub.	
	Clermont	760.4	0.0	0	S	2	c. nub.		1	12	0	757.6	6	N.W.	6	cub.	
	Perpiñan	760.7	1.0	2	N	1	c. nub.		8			757.5	11	N.W.	5	cub.	
	Cabo Sicié	754.8	+0.6	5.2	N.W.	2	c. nub.	M ^a gr		15	9	751.2	2.0	W	2	c. nub.	
	Niza	755.2	-2.0	2.2	Cal.	0	cub.	M ^a Ua	2	16	5	742.3	1.1	S	2	cub.	
Italia	Liorna	752.9	+2.1	7	N	2	gr				745.8	11	N	2	cub.		
	Roma																
	Cagliari																
	Palermo																
Portugal	Porto	766.8	+0.8	13.5	W	4	cub.	M ^a gr	5	14	2	767.0	12.8	Cal.	0	Nub.	
	Lisboa	766.5	+0.2	14	N.W.	2	cub.	Libra		16	14	765.0	16	N.W.	2	cub.	
	Lagos	765.9	-0.2	16	N	2	c. nub.	Uana		12	12	763.4	16	N	2	gr	
	Horta	769.4	-0.2	16.2	N.W.	2	cub.		20	16	770.4	16.3	N.W.	4	gr		
	Flores	769.4	0.0	16.5	W	2	c. nub.	Riba		20	15	770.2	15.3	S	2	cub.	
	Punta Delgada	769.6	-0.1	14.0	Cal.	0	c. nub.	Rib.		13	14	770.7	15.1	Cal.	2	cub.	
	Funchal	762.9	-0.1	15	N	2	cub.	M ^a Ua		21	15	762.2	19	N	2	cub.	
Marruecos y Argelia	Tanger	769.6		13.8	W	2		Uana		12	10	766.2	16.0	W	2	cub.	
	Oran	762.5		14.2	S.W.	2	c. nub.	Riba		20	11	769.2	12.2	N.W.	4	gr	
	Laghouat	760.2		10.0	N	1	gr			20	5	760.2	14.0	N.W.	1	gr	
	Argel	761.4	+1.6	15	N.W.	1	cub.	M ^a		1	19	14	758.2	16	W	2	gr
	Cap de Garde	755.2		14.0	N.W.	2	c. nub.	M ^a Ua		2	12	12	754.5	16.4	N.W.	5	cub.
	Tunex	752.6		10.5	W	1	c. nub.										
	Biskra	761.0			N.W.							758.2	12.5	S.W.	2	gr	

Radiogramas

Precios de suscripción

Un año... 18 pesetas. Un semestre... 9 pesetas.

Administrador { Habilitado del material de la Dirección general del Instituto Geográfico y Estadístico. Madrid

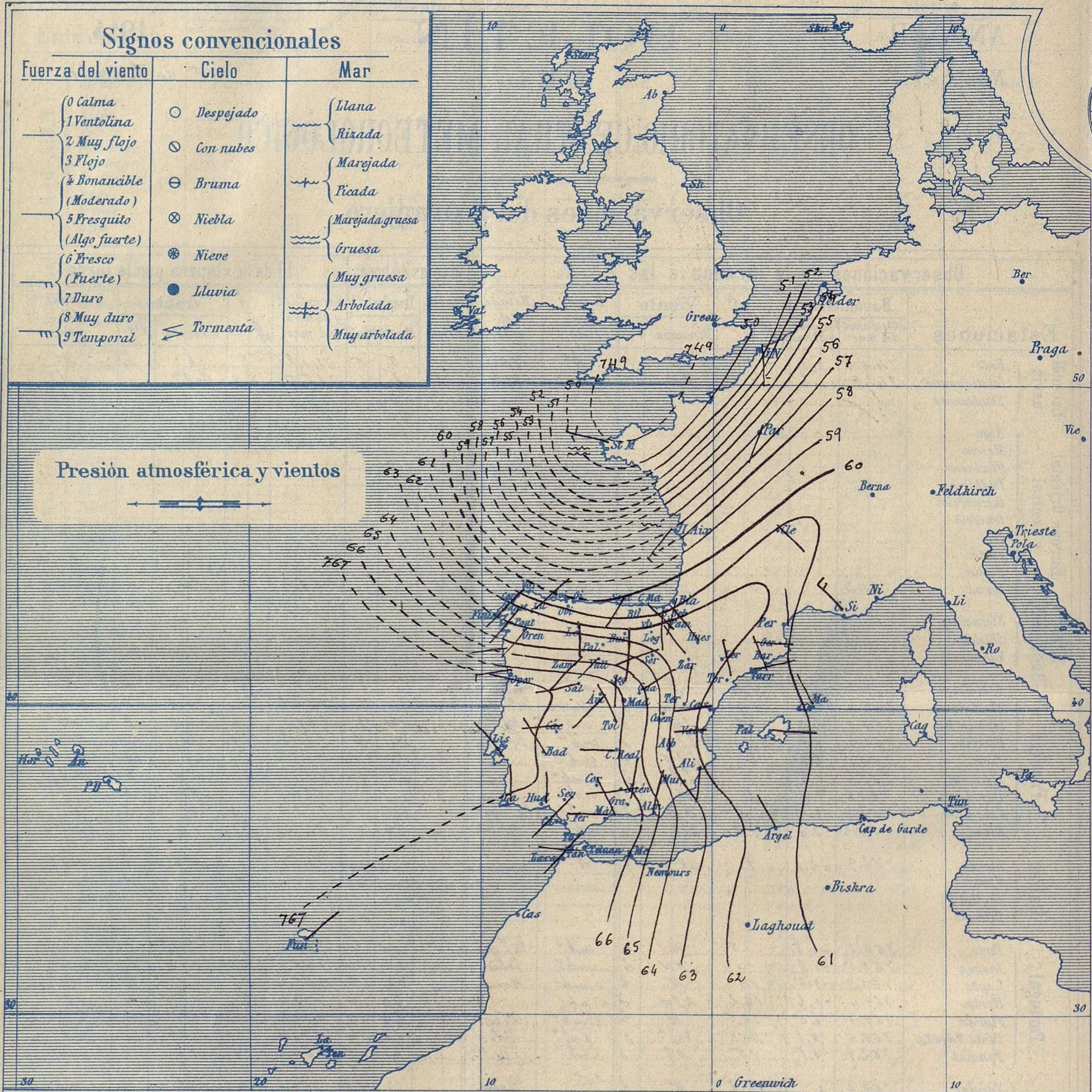
Dirección : Adresse : Address :

Señor

Jefe del Observatorio Central Meteorológico
Parque del Retiro

Madrid. (ESPAÑA)

Apartado n.º 285.



Presión atmosférica y vientos

Estado general

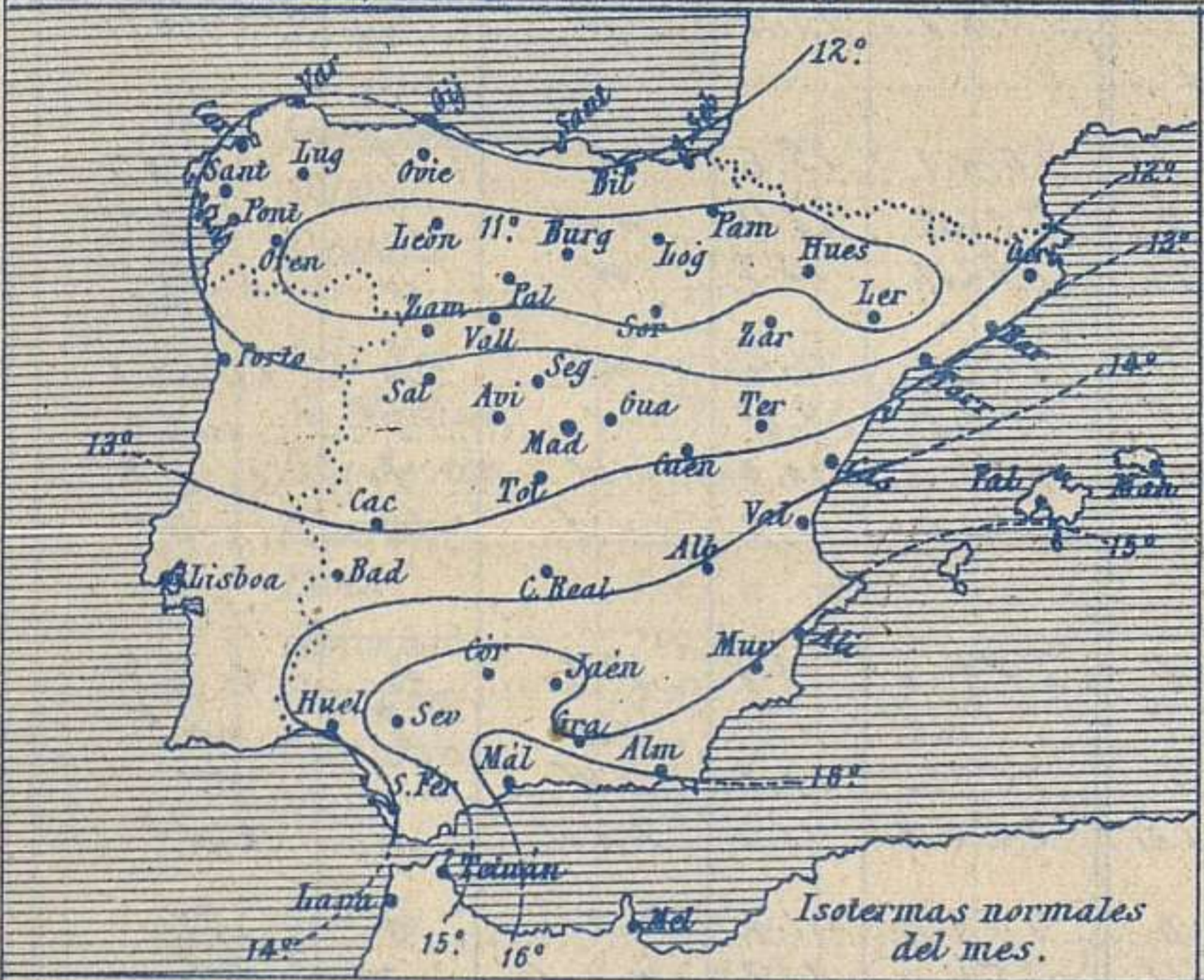
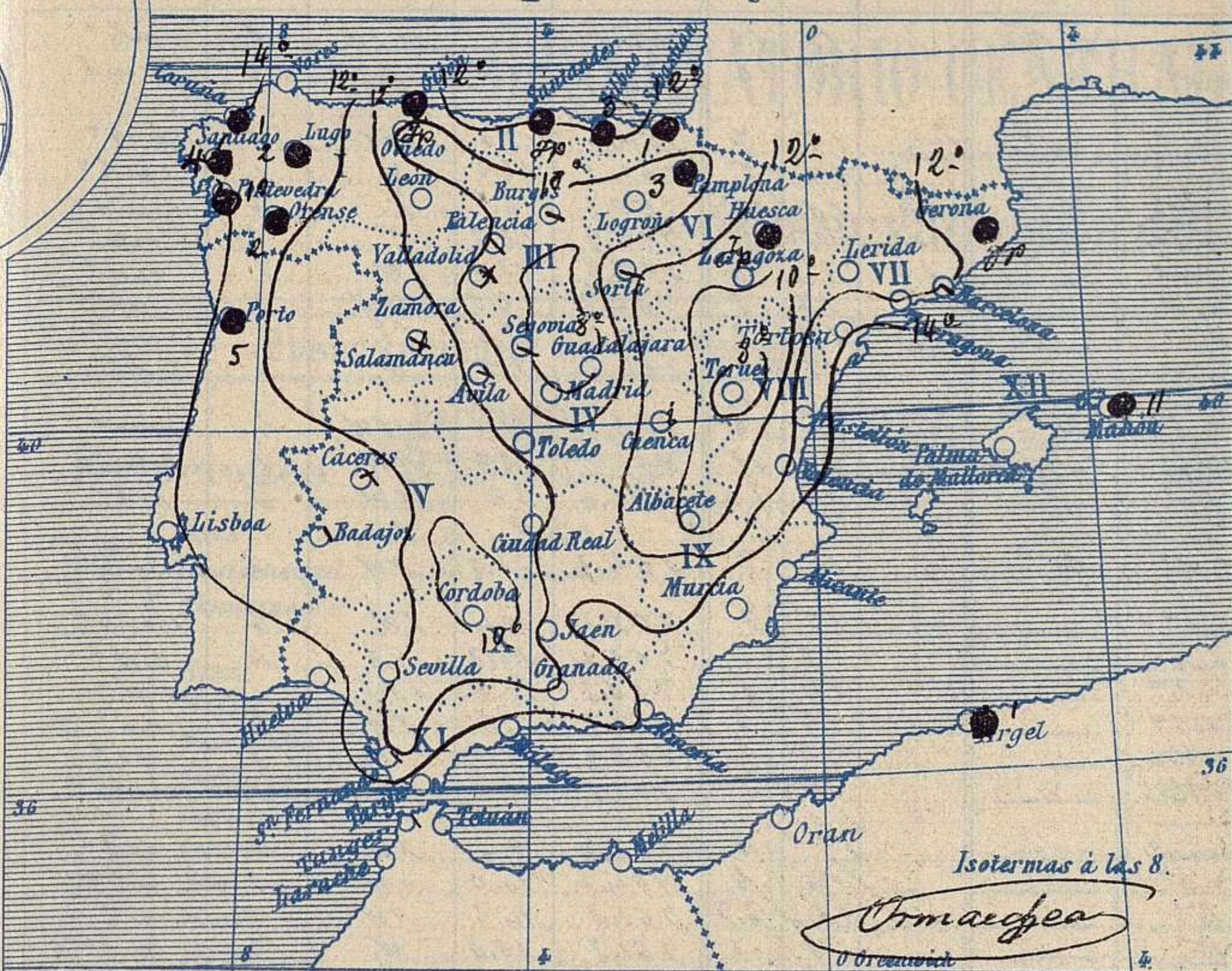
En el Canal de la Mancha se halla el centro de la borrasca cuyo influjo alcanza a nuestras costas de Galicia y Cantabria, en donde llueve con vientos flojos de la region del Sur. Por todas partes el cielo está con muchas nubes y la temperatura se mantiene relativamente suave: la maxima de ayer fue de 24 grados en Castellon y Murcia y la minima de hoy ha sido de cero grados en Burgos. Las mayores presiones residen al Occidente de Portugal

Sánchez

El Director general: Martin Sánchez

El Ingeniero Geógrafo Jefe del Observatorio. J. Galbis

Temperaturas y Lluvias



Los números colocados al lado de ● designan m/m de lluvia recogida.

Tiempo probable

EN LAS REGIONES

- I
- II
- III
- IV
- V
- VI
- VII
- VIII
- IX
- X
- XI
- XII

No se hace predicción

Telegrama para las Comandancias de Marina depositado a las.....h.....m

No se envia telegrama

Observaciones de Madrid entre 12^h del día 14 y 12^h del día 15

PARQUE DEL RETIRO (Altitud 667 m^s)

Observaciones aerológicas

Hora.....

Hora	Barómetro m m	Termómetro C°	Humedad o/o	Viento		Lluvia o Nieve	Estado del Cielo	Notas	Observaciones aerológicas		
				Dirección	F ^o a 9				Alturas	Dirección del viento	Fuerza 0 a 9
12	704.81	15.8	55	WNW	3		Nubl	Temp. máx. a la sombra 16.3			
16	704.06	14.3	60	NW	3		Id	Id. mín. id. 2.9			
20	704.96	12.0	65	NW	3		Id	Horas de sol despejado en			
24	705.70	8.3	60	NW	(2)		Id	el día de ayer 5 hs. 20. mts.			
4	705.60	5.3	70	NW	(2)		Id				
8	706.39	4.0	91	Cal	0		Id				
12	705.51	13.2	58	SW	1		C de				

DIAGRAMAS

