

DIRECCIÓN GENERAL DEL INSTITUTO GEOGRÁFICO Y ESTADÍSTICO

AÑO XXII

BOLETÍN

1914

Núm. 278

DEL

15 de Octubre

OBSERVATORIO CENTRAL METEOROLÓGICO

Observaciones del Extranjero

Estaciones		Observaciones de la mañana á las 7 h.						Id. en las 24 horas			Id. de la vispera por la tarde						
		Barómetro		Temperatura	Viento		Estado del cielo	Estado del mar	Lluvia ó nieve	Temp. extr. as.		Barom. a 0° y al nivel del mar	Temperatura	Viento		Estado del cielo	
		á 0° y al nivel del mar	Variación en 3 horas		Dirección	F ^{va}				Max.º	Min.º			Dirección	F ^{va}		
Escandi- navia	Bodo	762.1	+1.4	4	S	2	e. nub.	Niza	6	6	4	763.6	6	1.1 W	2	e. nub.	
	Cristiansund	769.0	+1.0	8	S.W	1	e. nub.	M.º	2	1.0	9	764.7	1.0	Cal.	0	e. nub.	
	Shudesnoes																
Europa Oriental y Central	Riga																
	Moscou																
	Nicolaiew																
	Feldkirch																
	Czernovitz																
	Cracovia																
	Pola																
	Viena																
Berlin																	
Berna	762.2		6	W	0	Bruma					763.0	0	W	0	e. nub.		
Islas Británicas	Stornoway																
	Shields																
	Valentia																
Francia	Gris Nex	762.1	+1.0	10.2	S	3	nub.	Niza	11	14	10	759.2	11.0	S.S.	1	e. nub.	
	St. Mathieu	762.3	+0.2	11.4	N	4	Bruma	M.º	14	11	11	762.1	12.0	N.W.	5	e. nub.	
	Isla de Aix	761.0	+0.1	10.5	S.S.	2	e. nub.	Niza	1	15	10	759.7	14.0	N.W.	5	e. nub.	
	Biarritz	761.2	+0.3	12.8	S.W	3	e. nub.	M.º	12	17	12	760.4	14.6	N.W.	4	e. nub.	
	Paris	761.3	+1.1	1.0	S.S.	1	e. nub.		11	17	10	758.8	12	Cal.	0	e. nub.	
	Clermont	761.5	+0.9	9	Cal.	0	e. nub.		8	14	9	759.5	10	Cal.	0	e. nub.	
	Perpiñan	761.5	+1.5	1.3	Cal.	0	e. nub.		11	14	11	758.5	15	N.W.	2	e. nub.	
	Cabo Sicié	759.5	+0.4	10.6	S.W.	6	e. nub.	M.º gta.	18	12	11	759.0	12.6	S	8	Bruma	
	Niza	761.7	+0.7	7.5	S	4	Bruma	M.º	7	15	8	761.7	12.6	S	2	e. nub.	
Italia	Liorna	765.4	+0.0	12	N.E.	1	e. nub.					764.6	15	Cal.	0	e. nub.	
	Roma	764.3	+0.4	15	N.E.	1	e. nub.					764.1	15	S	0	e. nub.	
	Cagliari	758.6		20	S	0	Bruma					759.9	20	S.W.	4	e. nub.	
	Palermo	763.7	+0.6	14	S	0	e. nub.					762.8	14	S	0	S	
Portugal	Porto	649	+0.3	119	S	10	S	H	17	10	10	649	133	W	4	S	
	Lisboa	761.9	+0.2	13	N.W.	5	S	M.º gta.	12	12	12	761.7	15	N	6	S	
	Lagos	617	0.0	15	W	2	S	S	19	14	14	615	17	W	3	S	
	Horta	62.6	+0.2	19.7	W	3	C	Ch.º 91	23	19	19	655	201	W	4	P	
	Flores	762.4	+0.4	20.0	S	6	e. nub.	M.º gta.	22	19	19	766.3	17.7	S	6	e. nub.	
	Punta Delgada	634	+0.5	20.4	S	5	W	W	22	18	18	66.1	201	S	5	Ch.	
	Funchal	764.2	+0.3	10	S	2	e. nub.	M.º	24	19	19	764.4	20	N.W.	4	e. nub.	
Marruecos y Argelia	Tanger	760.8		14.8	S.W	2	e. d.	Niza	9	21	12	759.9	20.6	W	2	e. d.	
	Oran	755.2		17.5	N	0	e. nub.	Wana	22	24	17	757.9	21.2	N.W.	2	e. nub.	
	Iaghouat	758.8		17.0	N.W	1	S		22	15	15	760.1	17.0	N.W.	1	S	
	Argel	759.2	+0.2	19	Cal.	0	e. nub.	Wana	22	18	18	752.2	20	Cal.	0	e. nub.	
	Cap de Garde	759.5		22.2	S	1	e. d.	Niza	1	20	20	758.3	21	N.E.	2	e. d.	
	Tunex																
	Biskra	761.3		19.6	S	0	S		27	17	17	761.4	22.8	S.W	0	S	

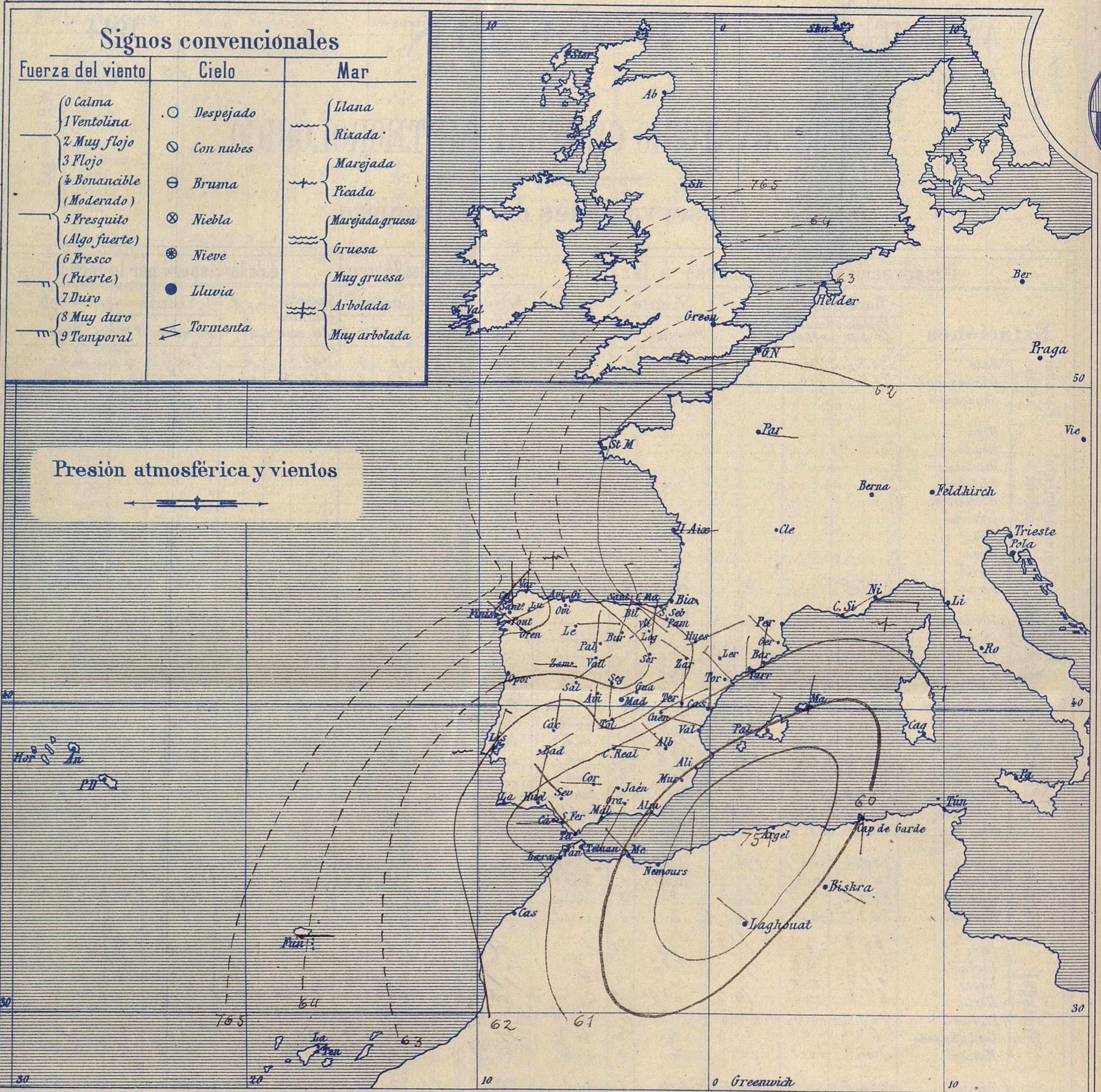
Radiogramas

Precios de suscripción
 Un año...18...pesetas. Un semestre...9...pesetas.

Dirección : Adresse : Address :
 Señor
 Jefe del Observatorio Central Meteorológico
 Parque del Retiro
Madrid. (ESPAÑA)

Administrador { Habilitado del material de la Dirección general del
 Instituto Geográfico y Estadístico. Madrid

Apartado n.º 285.



Presión atmosférica y vientos



Estado general

Al Sur de las Baleares y sobre Argelia se halla un área de presiones débiles, cuyo influjo alcanza a casi toda la península Ibérica, por lo cual los vientos dominantes son los del cuadrante primero; aun llueve en Galicia, Cantabria, Valencia y Andalucía.

La temperatura máxima de ayer fue de 23 grados en Sevilla, Córdoba y Málaga y la mínima de hoy, ha sido de 2 grados en León.

Las presiones elevadas residen sobre el Atlántico.

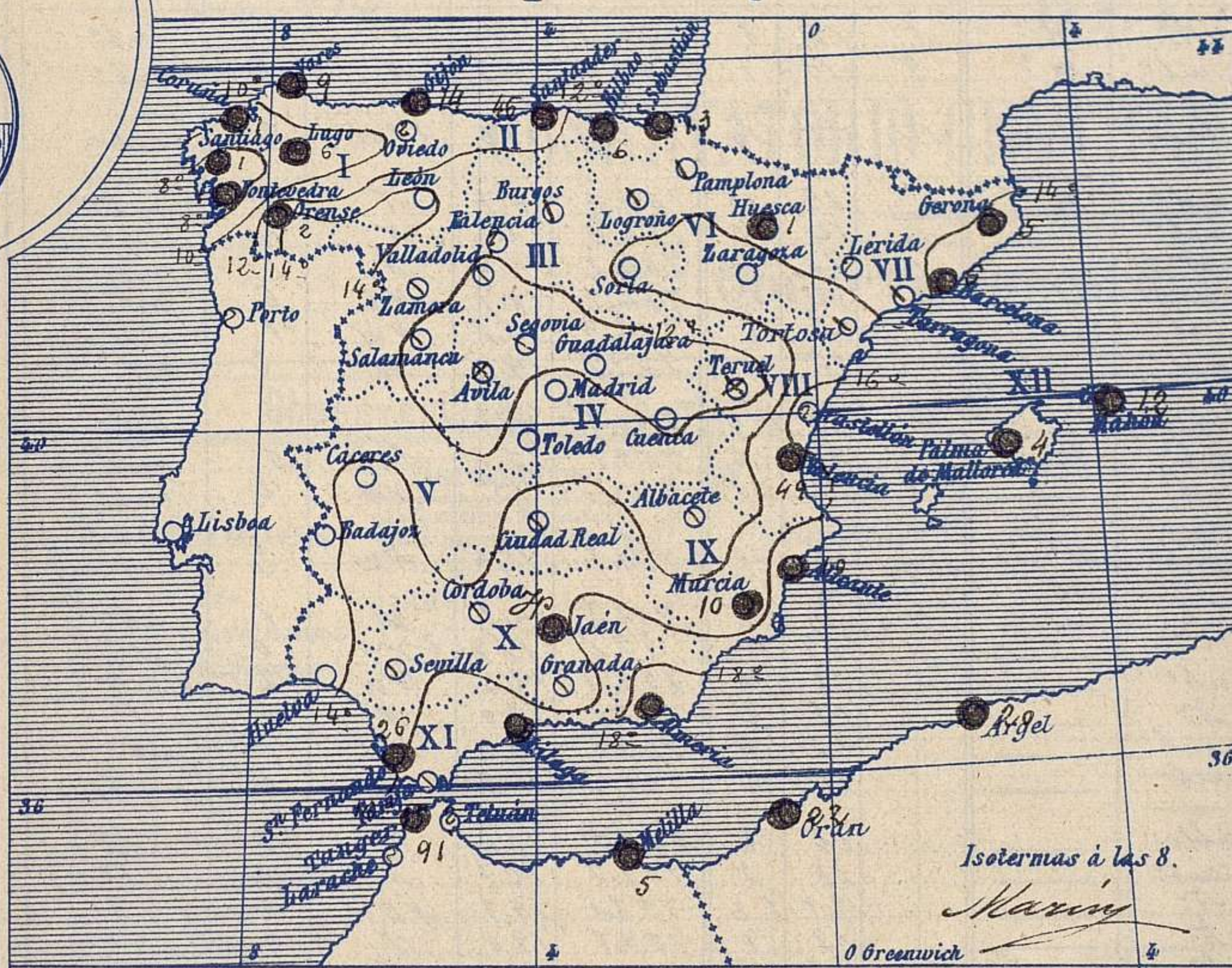
Hay marejada en el Cantábrico.

Sánchez

El Director general: Martin Sánchez

El Ingeniero Geógrafo Jefe del Observatorio. J. Galbis

Temperaturas y Lluvias



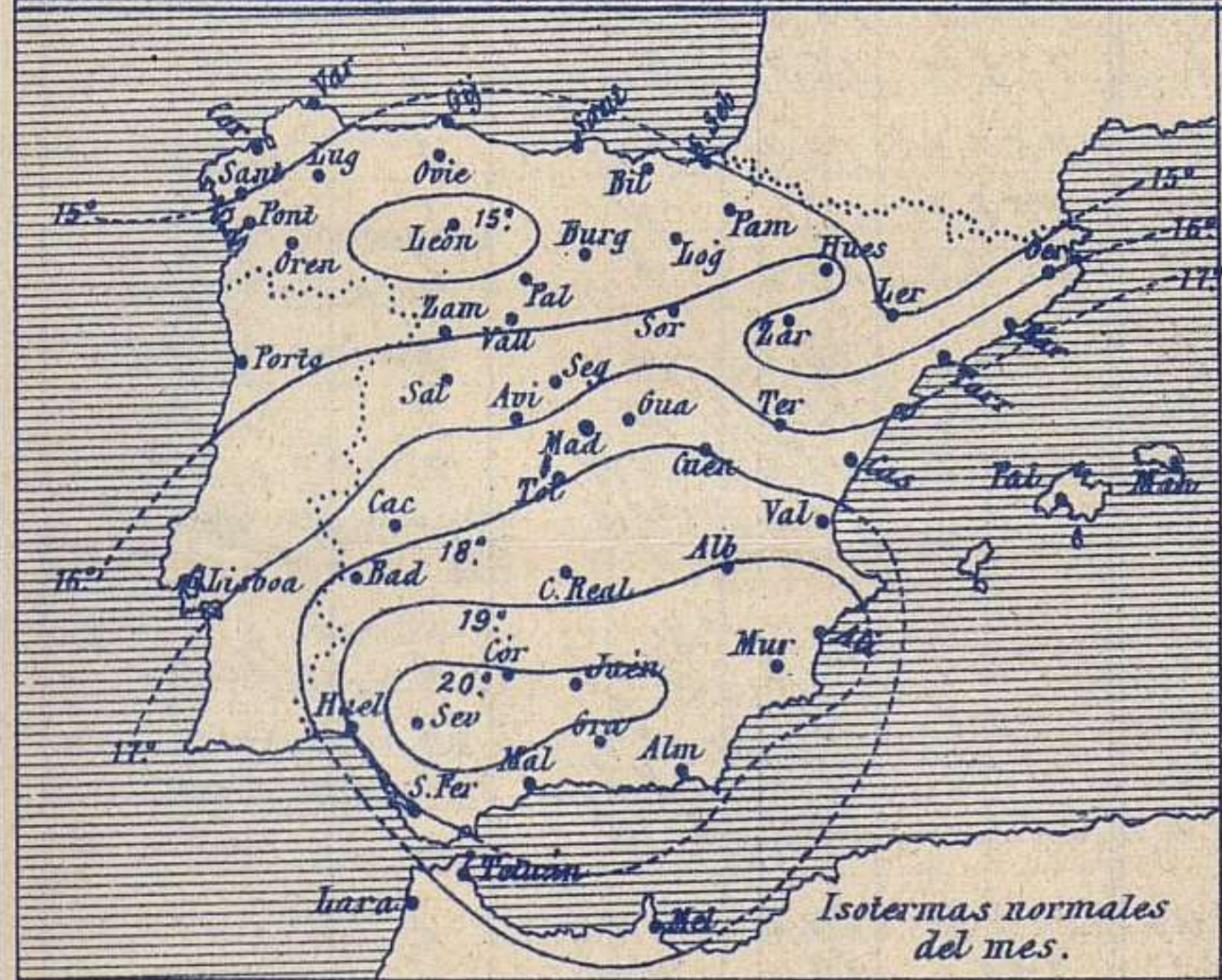
EN LAS REGIONES

- I } Vientos moderados y fuertes de la región del Norte y tiempo lluvioso.
- II }
- III }
- IV }
- V } Vientos flojos y moderados de la región del Norte y buen tiempo
- VI }
- VII }
- VIII }
- IX }
- X } Vientos moderados de la región del Norte y tiempo incierto.
- XI }
- XII }

Los números colocados al lado de ● designan m/m de lluvia recogida.

Telegrama para las Comandancias de Marina depositado a las 12 h. 7 m

En el Mediterráneo y Argelia se hallan las menores presiones. Son probables los vientos del cuarto cuadrante por todas nubes.



Observaciones de Madrid entre 12^h del día 14 y 12^h del día 15

PARQUE DEL RETIRO (Altitud 667 m^s)

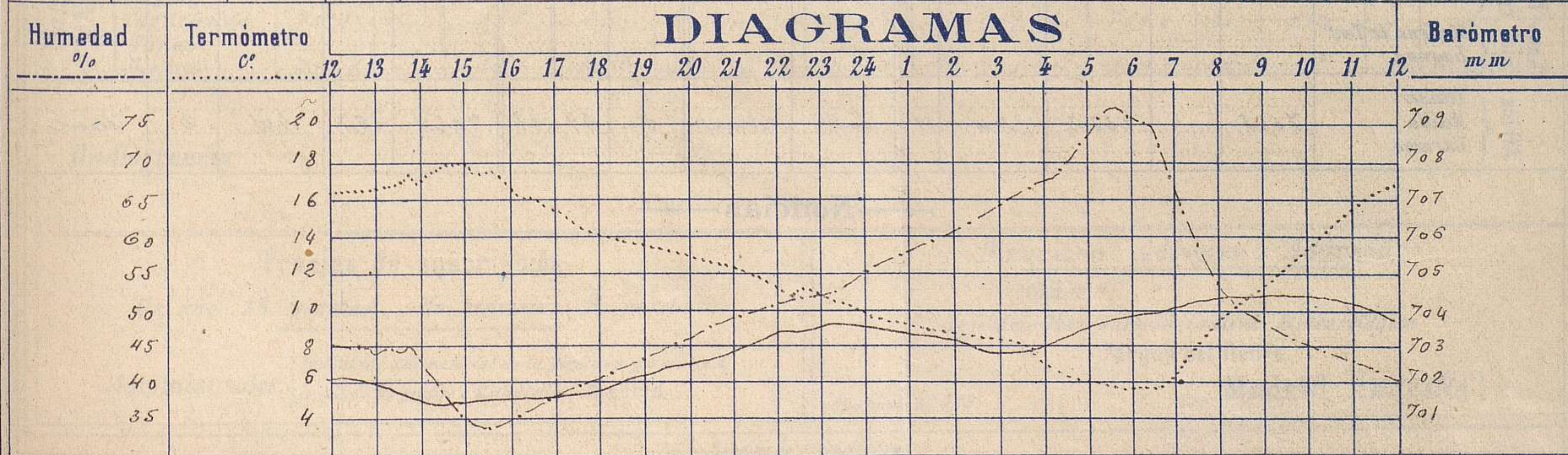
Observaciones aerológicas

Hora

Hora	Barómetro m m	Termómetro C°	Humedad o/o	Viento		Lluvia Nieve	Estado del Cielo	Notas	Alturas	Dirección del viento	Nieve 0 a 9	Alturas	Dirección del viento	Nieve 0 a 9
				Dirección	F ^{ra} 0 a 9									
12	702.11	16.2	45	N.E.	2		Casi cubierta	Temp. máx. a la sombra 17.8						
16	701.51	16.7	35	N.N.W.	1		Casi cubierta	Tem. mín. id. 5.6						
20	702.52	13.0	46	N.	3		Despejado	Horas de sol despejado en el día de ayer 3 ^h 40 ^m						
24	703.50	9.9	55	N.	2		Despejado							
4	703.00	6.9	67	(?)	(?)		Despejado							
8	704.32	9.4	54	N.N.E.	2		Despejado							
12	703.88	16.6	41	N.	1		Casi despejado							

No se levantó globo

DIAGRAMAS



Observaciones de España

Observaciones de la mañana á 8 horas										Id. en las 24 horas			Id. de la vispera á 16 horas				
Estaciones	Barómetro		Temperatura	Viento		Estado del cielo	Estado del mar	Lluvia ó nieve	Temp. extr. ^{as}		Barom. á 0° y al nivel del mar	Temperatura	Viento		Estado del cielo		
	á 0° y al nivel del mar	Variación en 3 horas		Dirección	Fuerza				Max. ^a	Min. ^a			Dirección	Fuerza			
Región del N.W. I.	La Coruña	765.7	-0.1	8	N	0	e. d.	M ^a	1	15	8	765.1	14	N	5	emb.	
	Vares	764.7	0.2	11.4	N	5	e. emb.	M ^a	9	15	1	763.8	12.3	N	6	emb.	
	Avilés																
	Gijón	764.4	+0.6	11.2	W	2	Umb.	Umb.	14	19	10	762.2	13.6	S.W.	2	e. emb.	
	Oviedo																
	Finisterre	765.2	+0.2	15.8	N.W.	2	e. d.	M ^a	19	15		763.6	16.7	N	6	e. emb.	
	Santiago	764.0	0.9	6.1	N.W.	3	emb.		14	5		764.6	12.1	N	4	emb.	
	Pontevedra	764.2	+0.1	7.4	N.E.	1	emb.		1	5		764.2	14.4	N	1	emb.	
	Lugo	766.5		8.2	N	3	e. emb.		6	14	5	764.1	10.9	N.E.	6	emb.	
Orense	764.8	+1.0	2.4	N.W.	1	emb.		2	17	9	762.9	15.5	N.W.	1	emb.		
León	762.9		9.5	E	1	e. d.		15	2		759.8	14.0	W	2	e. d.		
Región Cantábrica II	Santander	762.2	+0.5	2.1			Umb.		16	17	14	760.5	14.2			emb.	
	Punta Galea	760.7	+0.1	12.4	N.W.	5	emb.	M ^a	16	12		759.1	15.3	S.W.	5	emb.	
	Bilbao	763.2	0.0	13	S.E.	0	emb.		2	17	11	761.1	15	N.W.	2	emb.	
	Cabo Machichaco																
San Sebastián	762.9	+1.2	14.0	W	2	e. emb.	M ^a gra.	12	17	11	760.8	15.6	N.W.	2	emb.		
Región del Duero III	Zamora	762.9	1.0	9.4	W	0	emb.		17	0		762.5	14.8	W	1	emb.	
	Palencia	647	1.0	8.4	N.W.	1	c		17	0		596	16.0	N.W.	0	Emb.	
	Burgos	752.2	-0.3	7.5	N.W.	1	emb.		12	4		752.4	13.4	N.W.	2	e. emb.	
	Soria	761.8		9.8	N	2	emb.		13	2		758.9	13.0	N	2	e. d.	
	Valladolid	764.3	+0.6	7.4	N	1	e. emb.		18	8		759.2	17.6	N.W.	1	emb.	
	Salamanca	763.4	+1.0	7.4	N.E.	1	emb.		16	5		760.4	14.8	N.E.	2	e. emb.	
Región Central IV	Ávila	763.3		4.4	S	0	ubla		12	2		758.5	11.6	N	3	e. d.	
	Segovia	763.7	+0.2	4.1	S	2	e. emb.		16	2		759.7	12.7	N	2	e. d.	
	Madrid	762.6	+1.0	9.4	N.W.	2	emb.		12.9	5.6		758.4	16.7	N.W.	1	e. emb.	
	Toledo	762.5	+1.2	9.5	N.E.	0	emb.		12	2		757.8	19.0	N	2	e. d.	
	Guadalajara	762.5	+0.5	7.5	N.E.	0	emb.		18	5		757.0	16.6	N	1	emb.	
	Cuenca	762.2	+0.1	7.5	N.E.	1	e. d.		16	1		758.4	15.5	N.W.	4	emb.	
Extrem ^a Mancha V	Cáceres	764.4		11.8	N	2	emb.		19	9		757.1	19.2	S.W.	0	e. emb.	
	Badajoz	761.2	+1.0	12.2	N.E.	2	emb.		20	10		758.7	19.4	N	2	e. d.	
	Ciudad Real	760.2	+1.0	11.8	E	1	e. emb.		18	10		757.0	17.2	N	2	emb.	
Alto Ebro VI	Logroño	762.8		10.2	N.W.	0	emb.		16	8		756.9	14.2	N	2	emb.	
	Pamplona	762.7	+0.1	11.0	W	2	emb.		14	8		758.2	13.0	N	2	emb.	
	Huesca	766.0	+1.1	10.0	N.W.	4	emb.		1	20.5	6.0	757.0	17.6	N.W.	4	e. d.	
	Zaragoza	762.9	0.0	14.0	N.W.	1	e. d.		22	8		758.1	17.0	N.W.	2	emb.	
Cataluña VII	Lerida																
	Gerona	761.3	+1.5	12.5	N.W.	0	e. emb.		5	16	10	758.0	14.2	N.W.	0	Umb.	
	Barcelona	759.2	+0.4	15	N	2	e. d.	M ^a	6	20	14	758.1	16	E	2	emb.	
	Tarragona	761.7		12.0	N.W.	2	emb.	N.W.	20	10		758.0	19.0	N.E.	1	emb.	
Tortosa	761.0	+1.4	15.3	N.W.	1	emb.		20	15		757.1	19.8	W	2	emb.		
Lavante VIII	Teruel	761.3		5.2	N	0	ubla		15	0		757.7	14.6	N.W.	2	emb.	
	Castellón	759.4	+0.9	16.8	N	0	emb.	N.W.	21	15		756.1	19.4	N.W.	2	emb.	
	Valencia	760.6	+1.0	16.2	N.W.	1	e. emb.		4.9	20	14	757.4	19.5	N.W.	0	emb.	
Región del SE IX	Albacete	761.6	+0.9	8.8	N.W.	2	e. emb.		16	7		757.2	15.8	N.W.	0	e. emb.	
	Alicante	759.2	+0.4	17	N.E.	0	Umb.	Umb.	1.0	19	15	756.8	17	S.W.	1	emb.	
	Murcia	759.7		15.0	S.W.	1	emb.		1.0	18	12	757.4	17.0	S.W.	1	emb.	
Cuenca del Guadalquivir X	Sevilla	760.7		14.8	N.W.	1	e. emb.		22	11		758.2	22.2	N.W.	2	emb.	
	Córdoba	759.7	+0.5	12.4	W	1	emb.		22	12		757.4	21.2	S	0	emb.	
	Jaén	758.8		14.6	S.W.	0	emb.		Sup	18	14	758.3	17.5	N.W.	0	emb.	
	Granada	759.2	+0.4	11.4	S.W.	1	emb.		15	8		757.7	15.0	S.W.	2	emb.	
Costa del Sur XI	Huelva	760.2		12.8	N	2	emb.	N.W.	20	9		758.9	19.8	N.W.	5	emb.	
	San Fernando	760.1	0.4	15	W	2	emb.	M ^a	2.6	2.1	14	759.5	18	N.W.	4	e. d.	
	Tarifa	759.2	+0.2	17.6	N.W.	5	emb.	M ^a	17	16		758.2	12.8	N.W.	2	e. d.	
	Málaga	760.4	+1.4	17	N.E.	1	e. d.	Umb.	1	22	15	757.4	23	N.W.	2	emb.	
	Almería	759.8		12.2	S.W.	1	emb.	Umb.	1.7	21	18	757.4	20.2	S.W.	2	Umb.	
Cana-Baleares XII	Palma	760.2	+1.2	18	N.W.	4	emb.	Umb.	4	21	16	756.9	20	S.W.	2	e. emb.	
	Mahón	760.2	+1.0	17	N	2	emb.		17	20	16	756.6	18	W	1	Umb.	
Africa	Sta Cruz de Ten ^e Laguna																
	Tetuan																
Melilla	761.2		762.2	N.W.	1	emb.	Umb.	5	29	17	762.1	26.7	N.W.	2	Umb.		
Larache																	

— Noticias —