

OBSERVATORIO CENTRAL METEOROLÓGICO

Observaciones del Extranjero

Estaciones		Observaciones de la mañana á las 7 ^h						Id. en las 24 horas			Id. de la vispera por la tarde					
		Barómetro		Temperatura	Viento		Estado del cielo	Estado del mar	Lluvia ó nieve	Temp. extr. ^{as}		Barom. á 0° y al nivel del mar	Temperatura	Viento		Estado del cielo
		á 0° y al nivel del mar	Variación en 3 horas		Dirección	F ^{va}				Max. ^a	Min. ^a			Dirección	F ^{va}	
Escandinavia	Bodo	766.1	+1.0	6	N	4	0. cub ^o	Nub ^o	2	8	5	769.9	6	NW	5	c. cub ^o
	Cristiansund	762.1	+0.1	11	Cal ^o	0	N ^o	N ^o	13	8		762.7	11	NE	3	c. cub ^o
	Skudesnoes	763.3		14.9	N	1	c. cub ^o	lluvia	14	8		763.0	10.2	N.W.	3	c. cub ^o
Europa Oriental y Central	Riga	757.7	+0.1	15.2	Cal ^o	0	sub ^o		6			757.7	16.1	N.N.E.	0	sub ^o
	Moscú	760.3	+0.7	11.1	Cal ^o	2	sub ^o		2			758.3	13.8	N.N.E.	2	c. cub ^o
	Nicolaiev	757.2		19.3	Nub ^o	0	N ^o					755.2	22.2	N	0	sub ^o
	Feldkirch	762.4	+0.9	14	N.E.	1	sub ^o		2	23	11	762.1	15.0	Cal ^o	0	sub ^o
	Cernorovitz	759.1	+0.8	17	N	2	sub ^o			25	14	757.3	18	N.W.	2	N ^o
	Cracovia	760.5	+0.8	16	N.W.	2	sub ^o		10	25	13	757.1	16	N	3	c. cub ^o
	Pola	762.1	+0.3	19	S.S.E.	1	sub ^o			23	15	761.5	18	S.S.E.	1	c. cub ^o
	Viena	760.9	+0.4	17	W	3	sub ^o		4	23	16	759.9	18	W	2	c. cub ^o
	Berlin															
Berna	762.8		17	W	4	N ^o		7			762.8	16	W	0	sub ^o	
Islas Británicas	Stornoway	761.8	+0.4	12.2	W	2	sub ^o	Nub ^o	4	16.7	10.0	762.6	13.8	S.E.	2	sub ^o
	Shields	762.7		15.0	N.W.	1	sub ^o	Nub ^o	15.0	10.0	763.0	15.6	S.E.	2	sub ^o	
	Valentia	763.2		12.8	N.W.	1	sub ^o	Nub ^o	15.0	10.6	764.1	13.9	W	1	c. cub ^o	
Francia	Grís Nex	762.7	+0.1	13.6	N.E.	2	c. cub ^o	lluvia	13	10	763.9	15.0	N.N.E.	2	sub ^o	
	St. Mathieu	764.7	0.0	12.8	N.W.	2	lluvia		18	12	764.9	16.0	N.W.	2	lluvia	
	Isla de Aix	763.8	+0.2	14.2	N	2	lluvia	Nub ^o	23	14	763.6	14.2	N.W.	3	sub ^o	
	Biarritz	764.6	0.0	16.0	N	2	sub ^o	lluvia	10	19	14	764.1	7.0	Cal ^o	0	sub ^o
	Paris	763.7	+0.7	15	Cal ^o	0	c. cub ^o			19	11	763.3	17	N.N.E.	2	N ^o
	Clermont	764.0	0.0	13	S	2	lluvia		5	24	13	761.9	19	N.W.	2	sub ^o
	Perpiñán	763.5	+0.2	19	W	2	sub ^o		1	25	13	762.3	21.0	N.W.	3	c. cub ^o
	Cabo Sicié	761.5	+0.5	18.8	W	3	lluvia	Nub ^o		25	15	761.5	18.2	W	3	c. cub ^o
	Niza	762.7	0.0	16.2	Cal ^o	0	sub ^o	Nub ^o		23	13	762.4	18.2	N.W.	1	c. cub ^o
Italia	Liorna	762.9	0.0	20	N.E.	1	N ^o				764.2	20	Cal ^o	0	c. cub ^o	
	Roma	764.0	0.0	19	N.W.	0	sub ^o				764.2	19	N.W.	0	N ^o	
	Cagliari	761.4		20	N.W.	2	sub ^o				762.3	24	N.E.	4	N ^o	
	Palermo	763.5	0.0	21	Cal ^o	0	N ^o				765.1	18	Cal ^o	0	N ^o	
Portugal	Porto															
	Lisboa	764.8	+0.4	16	N.W.	2	N ^o	Nub ^o	22	14	764.2	19	N.W.	4	N ^o	
	Lagos	765.7	+1.0	18	N.E.	3	N ^o	lluvia	24	15	764.7	20	N	3	N ^o	
	Horta	761.4	+0.6	20	N	3	sub ^o	lluvia	24	19	761.7	19.5	N.N.E.	2	c. cub ^o	
	Funchal	762.9	+0.3	19.4	N.N.E.	4	c. cub ^o	Nub ^o	23	18	769.8	18.2	W	4	c. cub ^o	
Marruecos y Argelia	Tánger															
	Orán	763.0		18.0	S.S.W.	1	N ^o				763.1	19.4	N	4	c. cub ^o	
	Iaghouat	759.4		25.0	S	1	sub ^o		25	23	759.2	30	N.W.	6	c. cub ^o	
	Argel	763.0		19.7	S	3	sub ^o	W da	23	18	762.6	20.1	N.E.	3	sub ^o	
	Cap de Garde	762.8		21.0	N.W.	3	sub ^o	W da	26	18	762.2	24.6	N.E.	3	sub ^o	
	Túnex	762.7		24.0	Cal ^o	0	sub ^o									
Biskra	764.1		22.1	N.E.	1	N ^o		34	26	763.5	28.9	N.E.	1	N ^o		

Radiogramas

Precios de suscripción

Un año 18 pesetas. Un semestre 9 pesetas.

Administrador { Habilitado del material de la Dirección general del Instituto Geográfico y Estadístico. Madrid

Dirección: Adresse: Address:

Señor
Jefe del Observatorio Central Meteorológico
Parque del Retiro

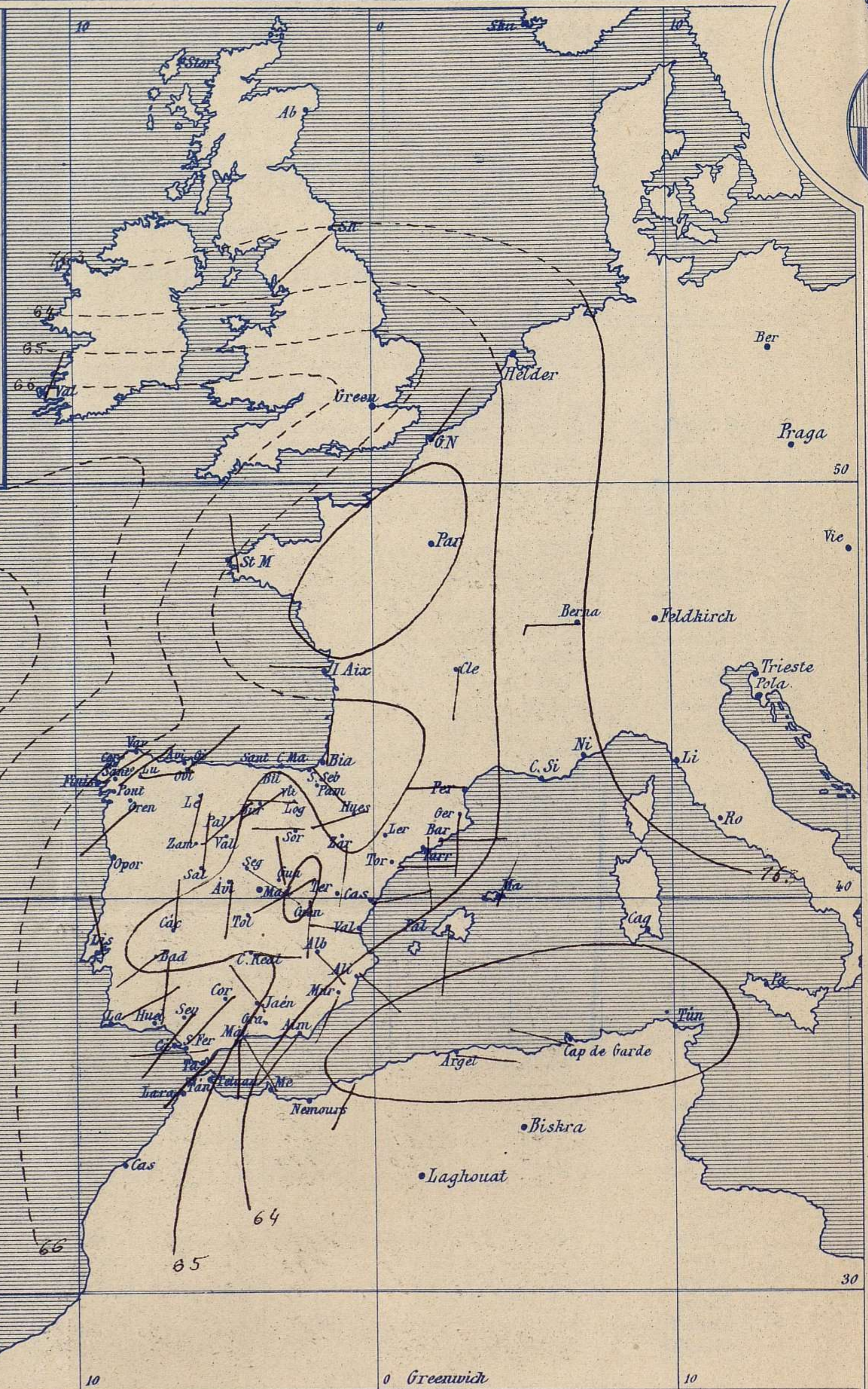
Madrid. (ESPAÑA)

Apartado n.º 285.



Signos convencionales

Fuerza del viento	Cielo	Mar
0 Calma	○ Despejado	{ Ilana
1 Ventolina	○ Con nubes	{ Rizada
2 Muy flojo	⊖ Bruma	{ Marejada
3 Flojo	⊗ Niebla	{ Picada
4 Bonancible (Moderado)	⊙ Nieve	{ Marejada gruesa
5 Fresquito (Algo fuerte)	● Lluvia	{ Gruesa
6 Fresco (Fuerte)	⚡ Tormenta	{ Muy gruesa
7 Duro		{ Arbolada
8 Muy duro		{ Muy arbolada
9 Temporal		



Presión atmosférica y vientos



Estado general

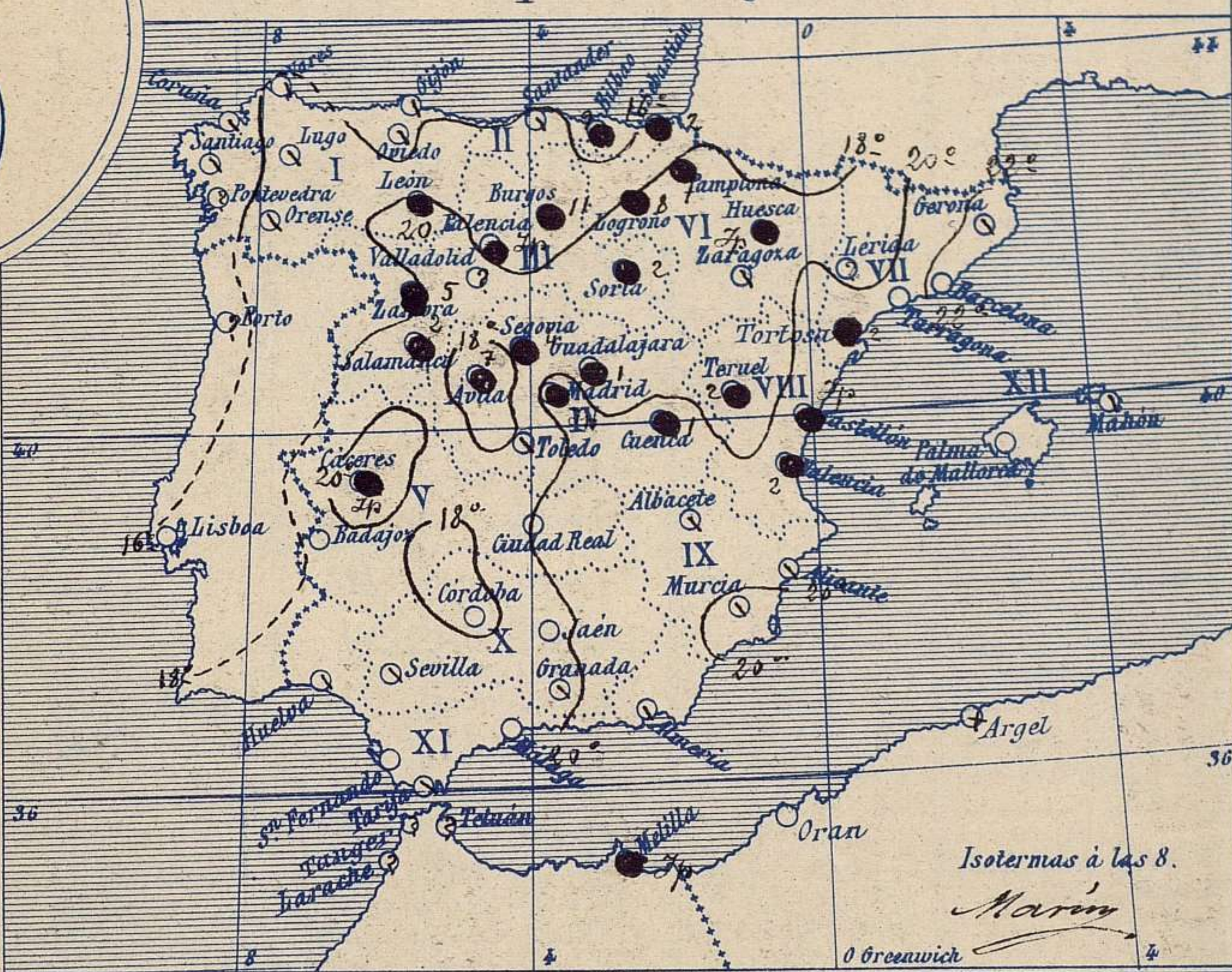
Casi han desaparecido de la península Ibérica los centros de perturbación atmosférica. Queda un área de presiones débiles en Francia y otro al Norte de Argelia. El tiempo continúa de carácter tormentoso para España y singularmente en la Meseta Central. Los vientos soplan flojos de dirección variable y la temperatura continúa suave: la máxima de ayer fue de 28 grados en Murcia y Sevilla y la mínima de hoy ha sido de 6 grados en Segovia. Las presiones altas residen al Occidente de las Azores.

Saura

El Director general: Martin Sánchez

El Ingeniero Geógrafo Jefe del Observatorio. J. Galbis

Temperaturas y Lluvias



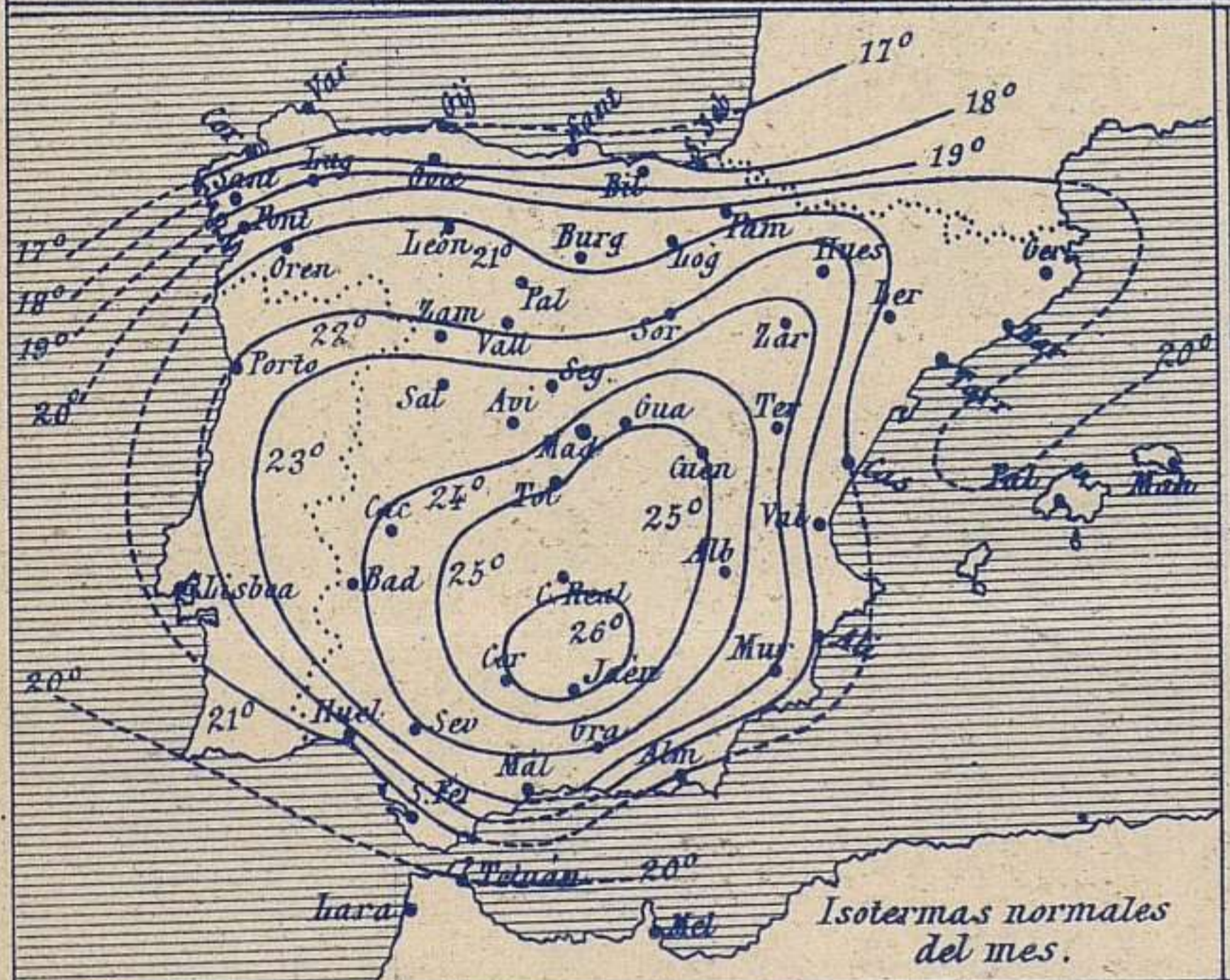
EN LAS REGIONES

- I
- II
- III
- IV
- V
- VI
- VII
- VIII
- IX
- X
- XI
- XII

Tiempo probable

Vientos flojos de dirección variable y tiempo algo tormentoso.

Los números colocados al lado de ● designan m/m de lluvia recogida.



Telegrama para las Comandancias de Marina depositado a las 12.h.35.m

Aun pueden formarse algunas tormentas aisladas.

Observaciones de Madrid entre 12^h del día 17 y 12^h del día 18

PARQUE DEL RETIRO (Altitud 667 m^s)

Observaciones aerológicas

Hora 11 4

Hora	Barómetro m m	Termómetro C°	Humedad o/o	Viento		Lluvia o Nieve	Estado del Cielo	Notas	Observaciones aerológicas					
				Dirección	F ^{ra} 0 a 9				Alturas	Dirección del viento	Fuerza 0 a 9			
12	706.46	22.4	43	S.W.	2		Nuboso	Temp. máx. a la sombra 22.0	50	S.S.W	2	1500	S.S.W	3
16	705.86	20.2	45	N.W.	1	0.2	C. cub.	Tem. mín. id. 10.0	100	S.W	2	1750	(Nubes)	
20	706.74	17.2	58	S.E.	1		Fh	Horas de sol. despejado en	200	S.W	2	2000	S.W	2
24	707.05	13.0	75	E.N.E.	2		C. desp.	el día de ayer 8.40	300	S.W	2	2200	(Nubes)	
4	706.70	10.2	84	N.E.	1		Fh		500	S.W	2			
8	707.95	17.1	59	Calma	0		Nuboso		750	N.W	1			
12	706.37	22.4	40	W	1		Fh		1000	N.W	2			
									1250	S.W	3			

DIAGRAMAS

