

DIRECCIÓN GENERAL DEL INSTITUTO GEOGRÁFICO Y ESTADÍSTICO

AÑO XXIV

BOLETÍN

1916

Núm. 288

DEL

14 de Octubre

OBSERVATORIO CENTRAL METEOROLÓGICO

Observaciones del Extranjero

Observaciones de la mañana á las 7 ^h							Id. en las 24 horas		Id. de la vispera por la tarde						
Estaciones	Barómetro		Temperatura	Viento		Estado del cielo	Estado del mar	Lluvia ó nieve	Temp. extr. ^{as}		Barom. á 0° y al nivel del mar	Temperatura	Viento		Estado del cielo
	á 0° y al nivel del mar	Variación en 3 horas		Dirección	F ^{va}				Max. ^a	Min. ^a			Dirección	F ^{va}	
Escandinavia	Bodo														
	Cristiansund														
	Skudesnoes														
Europa Oriental y Central	Riga														
	Moscou														
	Nicolaiew														
	Feldkirch														
	Czernovitz														
	Cracovia														
	Pola														
	Viena														
	Berlin														
Berna															
Islas Británicas	Stornoway														
	Shields														
	Valentia														
Francia	Gris Nez														
	St. Mathieu														
	Isla de Aix														
	Biarritz														
	Paris														
	Clermont														
	Perpiñán														
Cabo Sicié															
Niza															
Italia	Liorna														
	Roma														
	Cagliari														
	Palermo														
Portugal	Porto	772.1	+1.2	15.4	S.S.E.	3	neb.	Nie.	20	14	771.8	16.2	S	2	neb.
	Lisboa	769.8	0.0	17	N	1	c.d.	N. gñ.	27	18	769.6	24	N.W.	3	c.d.
	Lagos	770.1	0.0	17	Cal.	0	N	N.W.	27	16	769.6	22	N	2	c.d.
	Horta	769.6	+0.9	20	S	2	c.ubr.	N.W.	4	24	768.4	21	S.S.E.	2	ubr.
	Flores														
	Punta Delgada														
	Funchal	766.3	+0.1	27	S	3	ubr.	N.W.	29	25	766.3	28	S.W.	3	ubr.
Marruecos y Argelia	Tánger														
	Orán														
	Laghout														
	Argel														
	Cap de Garde														
	Túnez														
Biskra															

Radiogramas

Precios de suscripción

Un año...18...pesetas. Un semestre...9...pesetas.

Administrador

(Habilitado del material de la Dirección general del Instituto Geográfico y Estadístico. Madrid)

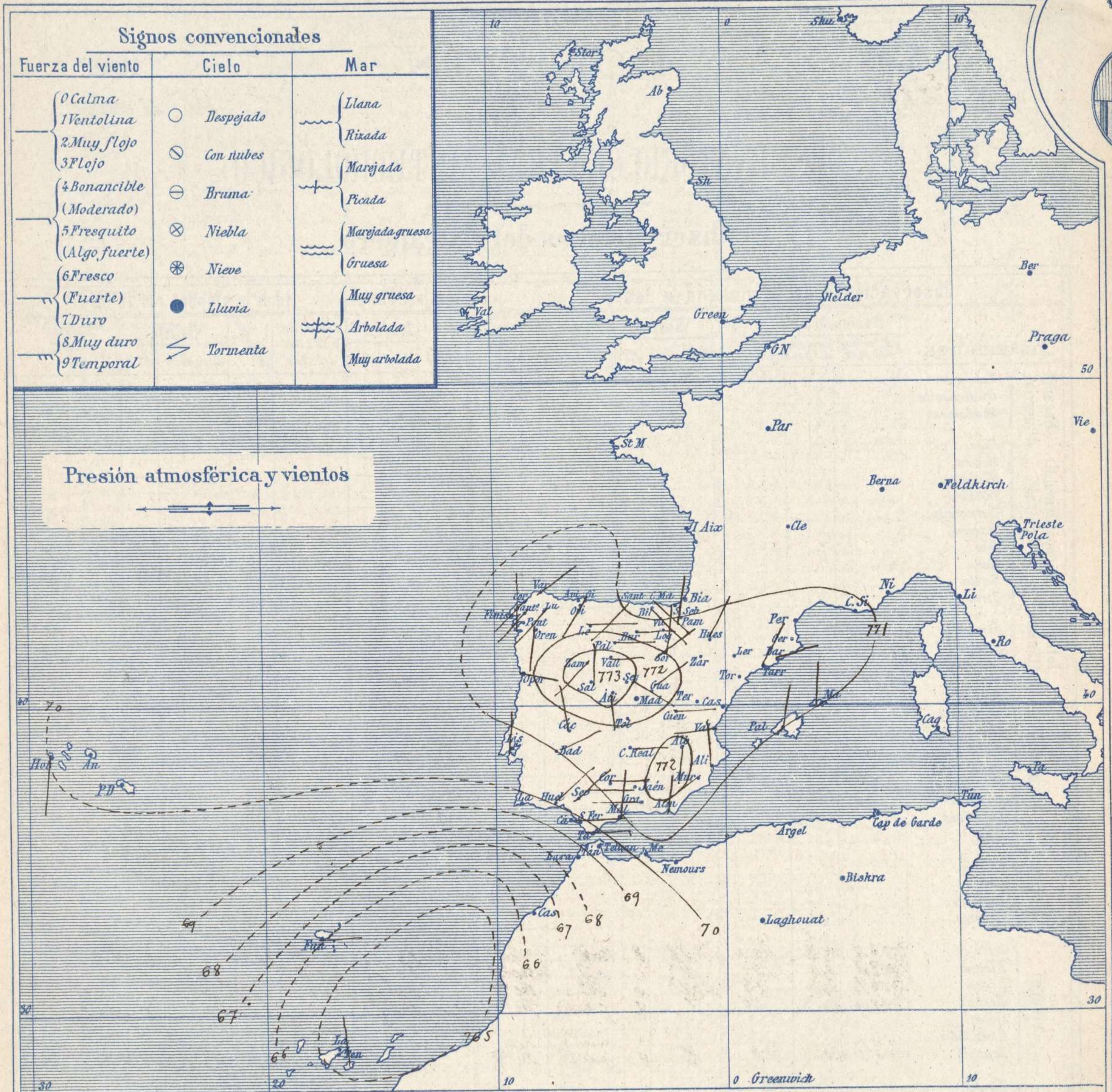
Dirección : Adresse : Address :

Señor

Jefe del Observatorio Central Meteorológico
Parque del Retiro

Madrid. (ESPAÑA)

Apartado n.º 285.



Estado general

Poca variación ha experimentado de ayer à hoy el reparto general de la presión atmosférica sobre el Occidente europeo. Continúa en la Península el área de altas presiones bien caracterizada y al Oeste de Marruecos persiste el área de las débiles por lo cual se mantiene en el estrecho de Gibraltar el Levante.

El buen tiempo se disfrutó por todas partes.

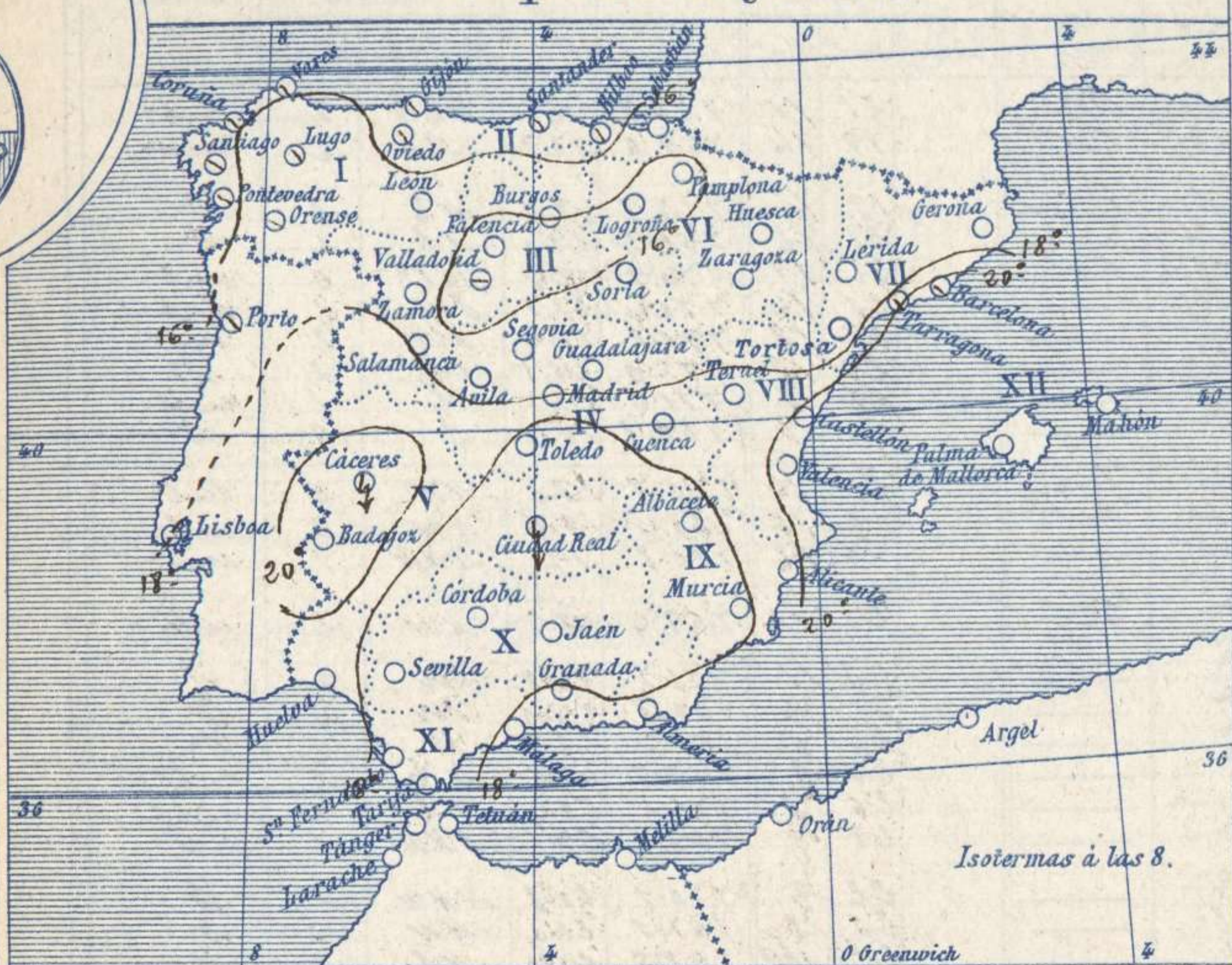
La temperatura máxima de ayer fue de 31 grados en Huelva y la mínima de hoy ha sido de 6 grados en Palencia y Burgos.

Galbis

El Director general: Marqués de Teverga

El Ingeniero Geógrafo Jefe del Observatorio. J. Galbis

Temperaturas y Lluvias



Tiempo probable

EN LAS REGIONES

- I
- II
- III
- IV
- V
- VI
- VII
- VIII
- IX
- X
- XI
- XII

Vientos flojos de dirección variable y buen tiempo.

Los números colocados al lado de ● designan m/m de lluvia recogida.

Telegrama para las Comandancias de Marina depositado á las...h...m

No es de esperar cambio importante del tiempo reinante.

Observaciones de Madrid entre 12^h del día...y 12^h del día...

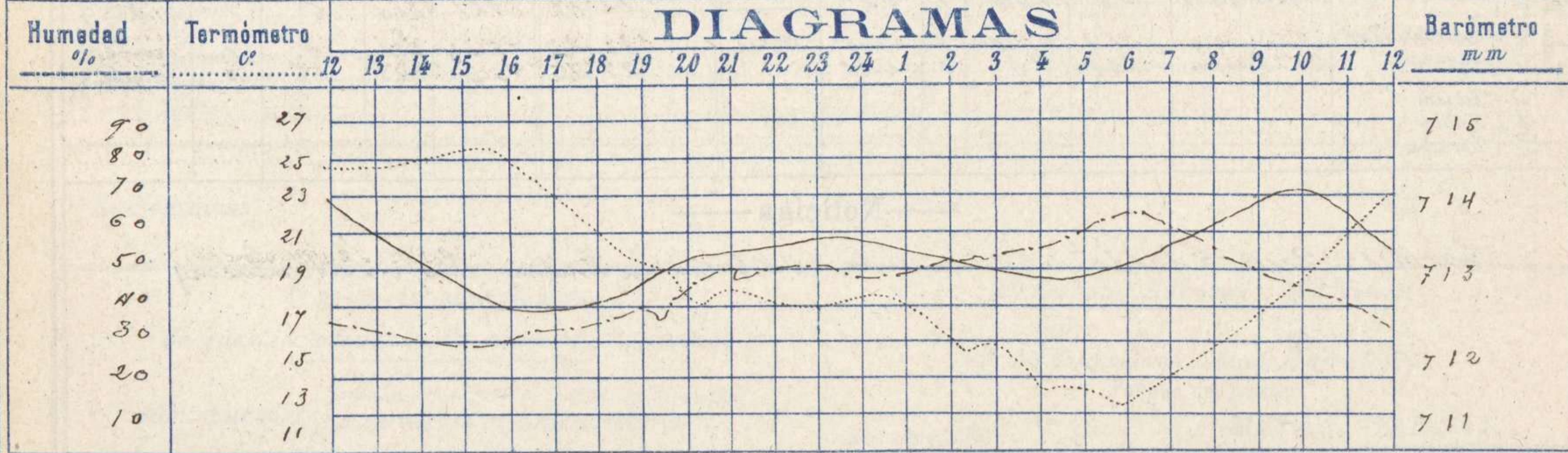
PARQUE DEL RETIRO (Altitud 667 m^s)

Observaciones aerológicas

Hora.....

Hora	Barómetro m m	Termómetro C°	Humedad o/o	Viento		Lluvia o Nieve	Estado del Cielo	Notas	Alturas	Dirección del viento	Fuerza Océano	Alturas	Dirección del viento	Fuerza Océano	
				Dirección	F ^{va} Océano										
12	713.9	24.4	35	Calma	0		Despejado								
16	712.5	25.0	32	N.E.	0		Id.	Temperatura máxima a la sombra 25.6							
20	713.2	16.0	45	N.	1		Id.	Id. máxima id. 11.9							
24	713.4	17.3	48	N.N.E.	1		Id.	Horas de Sol despejado en el día de ayer 7.45 h. 45 m.							
4	712.9	12.9	55	N.E.	1		Id.								
8	713.6	14.3	57	Calma	0		Id.								
12	713.3	23.3	37	Id.	0		Id.								

DIAGRAMAS



Observaciones de España

Observaciones de la mañana á 8 horas										Id. en las 24 horas		Id. de la vispera á 16 horas				
Estaciones	Barómetro		Temperatura	Viento		Estado del cielo	Estado del mar	Lluvia ó nieve	Temp. extr. ^{as}		Barom. á 0° y al nivel del mar	Temperatura	Viento		Estado del cielo	
	á 0° y al nivel del mar	Variación en 3 horas		Dirección	F. ^{za}				Max. ^a	Min. ^a			Dirección	Fuerza		
Región del N.W. I.	La Coruña	770.8	+0.3	1.7	S.W.	0	cub.	Bliz.	21	15	770.8	16	N.W.	4	cub.	
	Vares	770.5	+0.3	15.5	N.E.	2	cub.	Bliz.	19	14	769.6	17.9	N.E.	2	cub.	
	Avilés															
	Gijón	771.1	0.0	15.7	S.W.	1	cub.	Nana	19	14	772.8	19.0	N.E.	2	st.	
	Oviedo	770.9		12.0	S.W.	1	cub.		21	12	769.5	20.0	N.E.	1	st.	
	Finisterre	771.2	+0.3	17.4	S.W.	1	cub.	M. ^a	22	19	770.9	19.4	Cal.	0	cub.	
	Santiago	771.6	+0.2	14.1	S.W.	2	cub.		25	14	771.4	22.5	S.W.	2	cub.	
	Pontevedra	771.9	+0.7	14.0	N.	1	cub.		19	12	771.1	17.4	S.W.	2	cub.	
	Lugo	772.5		12.6	S.W.	1	cub.		26	12	772.0	25.5	S.W.	2	st.	
	Orense	770.4	0.0	14.0	S.	1	cub.		28	8	771.6	27.5	S.	1	cub.	
León	770.1		12.0	S.	1	st.		17	7	768.8	18.7	S.	0	st.		
Región Cantábrica II	Santander	770.9	0.0	15.7	S.W.	0	cub.	Bliz.	20	14	770.8	18.0	N.W.	0	cub.	
	Punta Galea	769.0	0.5	16.6	S.E.	2	cub.	M. ^a	19	15	770.4	18.6	N.W.	2	cub.	
	Bilbao	770.8	+0.4	15	S.E.	1	cub.		26	12	770.8	17	N.W.	1	cub.	
	Cabo Machichaco															
San Sebastián	770.2	+1.0	18.0	S.	1	st.	M. ^a	20	11	769.4	18.4	N.W.	2	cub.		
Región del Duero III	Zamora	772.1	+1.0	16.6	S.W.	0	st.		23	11	771.7	20.7	S.W.	0	st.	
	Palencia	772.8	+0.2	9.6	S.E.	2	st.		26	6	767.8	24.0	S.W.	0	st.	
	Burgos	771.1	0.0	9.6	S.	0	st.		24	6	767.7	22.8	N.	0	st.	
	Soria	771.6	0.0	12.8	N.E.	0	st.		24	8	767.7	22.6	N.E.	2	c.d.	
	Valladolid	772.9	0.0	9.2	S.	2	truma		26	8	771.2	25.0	N.E.	1	c.d.	
	Salamanca	768.8	+0.4	12.6	N.	0	st.		22	9	767.3	24.1	N.W.	1	c.d.	
Región Central IV	Ávila	774.5		11.0	S.E.	1	st.		22	9	770.9	21.8	N.W.	2	st.	
	Segovia	772.8	+0.6	11.0	S.E.	0	c.d.		22	8	767.5	21.0	N.W.	0	st.	
	Madrid	771.6	+0.8	14.2	Cal.	0	st.		25	11	768.5	25.0	N.E.	0	st.	
	Toledo	772.2	+0.7	12.4	N.E.	1	st.		29	14	768.3	26.0	N.	0	st.	
	Guadalajara	771.5	+0.8	12.8	N.E.	0	st.		26	10	767.5	25.4	S.	1	c.d.	
	Cuenca	769.9	+0.2	14.8	S.	0	st.		25	7	768.5	23.2	S.E.	0	cub.	
Extrem. Mancha V	Cáceres	770.5		20.0	N.W.	0	c.d.		20	16	768.9	27.4	N.W.	2	st.	
	Badajoz	770.6	+0.8	18.6	N.E.	0	st.		20	15	768.7	29.6	N.E.	0	st.	
	Ciudad Real	771.1	+1.0	12.0	S.	1	Govt.		27	9	769.8	24.6	S.	2	cub.	
Alto Ebro VI	Logroño	770.8		10.2	N.W.	0	st.		28	10	769.5	27.0	N.E.	0	st.	
	Pamplona	771.2		11.0	N.	0	st.		25	9	767.8	24.0	N.	0	st.	
	Huesca	770.5	0.0	14.2	N.W.	0	cub.		26	12	769.5	22.6	S.E.	0	cub.	
	Zaragoza															
Cataluña VII	Lérida															
	Gerona															
	Barcelona	770.8	+0.2	21	S.W.	2	cub.	Bliz.	25	15	770.7	21	S.E.	2	c.d.	
	Tarragona	770.7		18.4	N.W.	1	cub.	Nana	22	17	770.5	21.7	S.E.	0	c.d.	
Tortosa	770.8	+0.2	17.4	Cal.	0	st.		26	12	770.0	22.9	S.E.	2	st.		
Levante VIII	Teruel	771.5		9.2	Cal.	0	st.		23	7	769.9	22.2	N.E.	1	cub.	
	Castellón															
Valencia	770.1		16.4	N.W.	0	st.		24	14	770.0	22.4	S.E.	1	st.		
Región del SE IX	Albacete	771.9	+0.5	12.2	S.	2	st.		25	10	768.6	22.2	N.E.	1	st.	
	Alicante	770.2	+0.6	19	N.W.	0	st.		24	15	770.1	22.0	S.	0	st.	
	Murcia	771.1		13.4	S.W.	2	st.		26	11	769.5	25.0	S.	2	cub.	
Cuenca del Guadalquivir X	Sevilla	770.4		17.2	N.E.	0	st.		29	14	768.4	27.7	N.E.	4	st.	
	Córdoba	770.6	0.5	15.4	S.	1	st.		20	17	768.3	22.2	S.E.	1	c.d.	
	Jaén	771.1		17.4	N.	0	c.d.		26	15	768.1	24.8	N.E.	0	st.	
	Granada	771.6	0.6	15.0	N.	0	st.		25	11	768.7	24.4	N.E.	2	st.	
Costa del Sur XI	Huelva	769.2		19.4	N.E.	1	st.	M. ^a	31	15	768.3	22.2	N.	0	c.d.	
	San Fernando	769.9	0.0	17	S.	1	st.	Bliz.	27	16	769.8		S.	7	cub.	
	Tarifa	769.5	+0.4	20.0	S.	5	st.	Bliz.	22	18	768.2	21.5	S.	6	cub.	
	Málaga	771.5	+0.8	19	N.	2	c.d.	Nana	24	19	771.1	23	S.	2	cub.	
	Almería	771.0		20.4	N.	1	st.	Nana	24	19	769.7	23.1	S.	2	st.	
Canarias XII	Palma	770.5	+0.8	17	N.	1	st.	Bliz.	24	15	771.7	23	N.	2	cub.	
	Mahón	770.9	+0.2	20	N.W.	1	c.d.		22	17	771.1	20.0	S.	1	st.	
Islas XIII	Santa Cruz de Tenerife	765.4	0.0	22.8	N.W.	1	cub.	Nana	20	22	764.4	25.4	N.	1	cub.	
	Laguna	767.2	+1.0	20.7	S.E.	0	c.d.		27	16	764.9	24.5	S.E.	0	cub.	
Africa	Tetuán															
	Melilla															
	Tarache															

Noticias

Caceres = Ayer á las 10^h 45^m tormenta al N.E. con un trueno (Profr. Sr. Barbucea)