

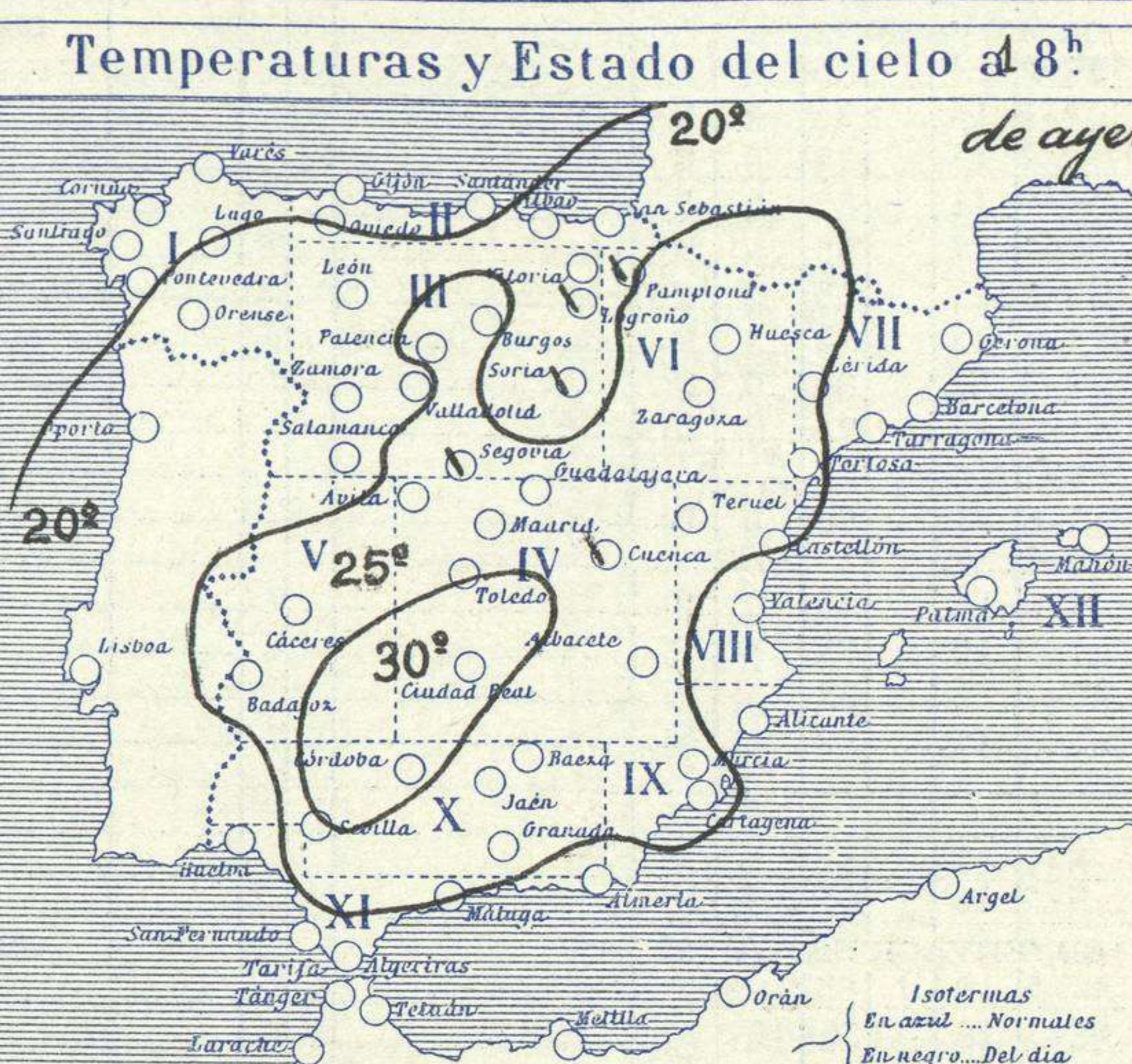
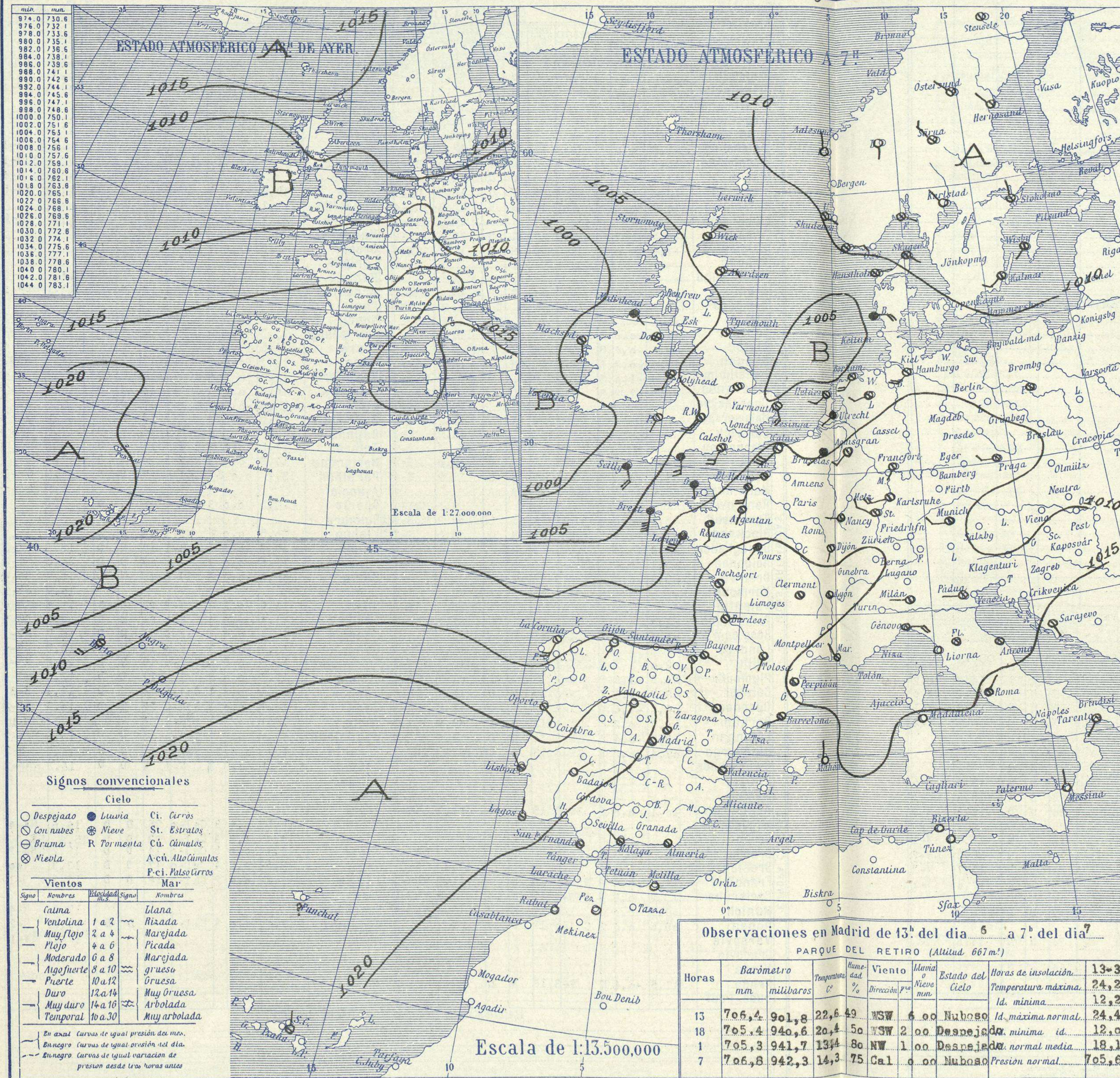


SERVICIO METEOROLÓGICO ESPAÑOL.

Boletín del Domingo 7 de Junio de 1931

AÑO XXXIX

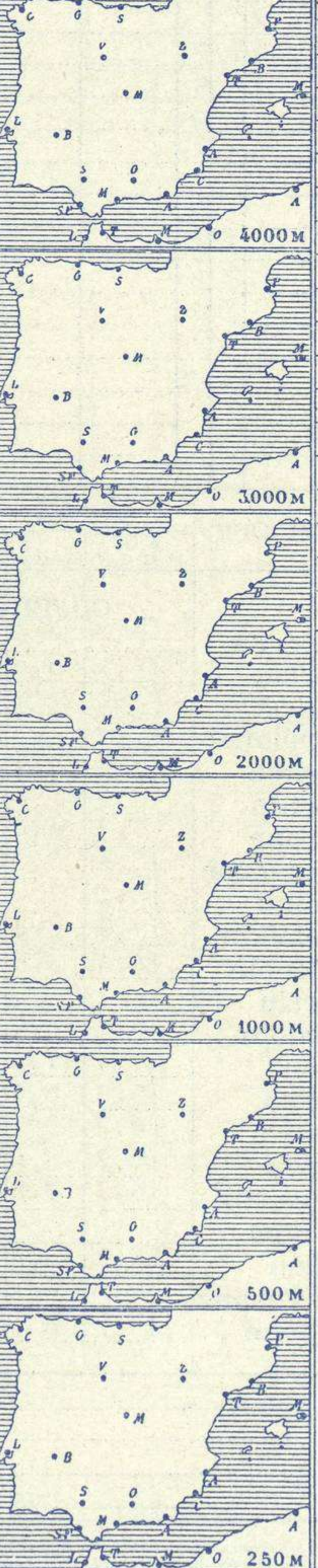
Núm. 157



Temperaturas y Estado del cielo a 8^h de ayer

Estaciones	Temperaturas		Lluvia
	Máx.	Mínim.	
La Coruña	14		
Santiago	20	13	1
Pontevedra	19		
Lugo			
Orense	22	12	
Oijón	21	13	
Oviedo	21	13	
Santander	20	13	
Bilbao	21	17	
San Sebastián	27	12	
León			
Zamora			
Palencia	10		
Burgos	20	10	
Soria	21	9	
Valladolid	24	8	
Salamanca	21		
Ávila	20	8	
Segovia	25	9	
Madrid	24	12	
Toledo	26	15	
Guadalajara	24	11	
Cuenca	24	10	
Ciudad-Real	31	13	
Albacete	28	12	
Cáceres	26	14	
Badajoz	26	13	
Vitoria	24	9	
Logroño	25	10	
Pamplona	24	11	
Huesca	25	15	
Zaragoza		15	
Lérida			
Oerona	15		
Barcelona	26	18	
Tarragona		18	
Teruel	25	9	
Castellón	26	19	
Valencia	28	18	
Alicante	25	17	2
Murcia	31		
Sevilla	31	12	
Córdoba	30	14	
Jaén	28	17	
Baeza	26	16	
Granada	27	14	
Huelva	27		
San Fernando	24	15	
Tarifa	22	17	
Algeciras	29	15	
Málaga	31	20	
Almería	24	16	
Palma	26	15	1
Ibiza			
Mahón	27		
Las Palmas			
St. Cruz de T.	26	20	
Laguna		14	
Izaña		6	
Tetuán	17		
Melilla			
Tánger			

Observaciones aerológicas



Estado General

En el Mar del Norte se encuentra un centro de presiones bajas y por el Este de Irlanda se aproxima a las costas Inglesas una nueva borrasca. Las presiones altas se sitúan entre la Isla de Madera y la Península Ibérica.

Tiempo probable

EN LAS REGIONES.

Región	Tiempo probable
I	
II	
III	
IV	No se hace predicción.
V	
VI	
VII	
VIII	
IX	
X	
XI	
XII	

Observaciones en Madrid de 13^h del día 6 a 7^h del día 7

PARQUE DEL RETIRO (Altitud 667 m.)

Horas	Barómetro		Temperatura	Humedad	Viento	Lluvia o Nieve	Estado del Cielo	Horas de insolación
	mm	milibars						
13	706,4	901,8	22,6	49	WSW 6.00	Nuboso	13-30	24,2
18	705,4	940,6	20,4	50	WSW 2.00	Despejado	Id. máxima normal	24,4
1	705,3	941,7	13,4	80	NW 1.00	Despejado	Id. mínima id.	12,0
7	706,8	942,3	14,3	75	Cal 0.00	Nuboso	normal media	18,1
							Presión normal	705,6

Signos convencionales

Cielo		Mar	
○ Despejado	● Lluvia	Ci. Cirros	
☁ Con nubes	❄ Nieve	St. Estratos	
☁ Bruma	R Tormenta	Cú. Cúmulos	
⊗ Niebla		A.cú. Alto Cúmulos	
		P.cú. Pseudo Cirros	

Vientos		Mar	
Signo	Nombres	Velocidad	Signos
—	Calma	1 a 2	~
—	Ventolina	2 a 4	~
—	Flojo	4 a 6	~
—	Moderado	6 a 8	~
—	Algo fuerte	8 a 10	~
—	Fuerte	10 a 12	~
—	Duro	12 a 14	~
—	Muy duro	14 a 16	~
—	Temporal	16 a 30	~

En azul Curvas de igual presión del mes.
 En negro Curvas de igual presión del día.
 En negro Curvas de igual variación de presión desde tres horas antes.

Escala de 1:13.500.000

