

DIRECCIÓN GENERAL DEL INSTITUTO GEOGRÁFICO Y ESTADÍSTICO

AÑO XX.

BOLETÍN

1912

Núm. 212-

DEL

30 de Julio

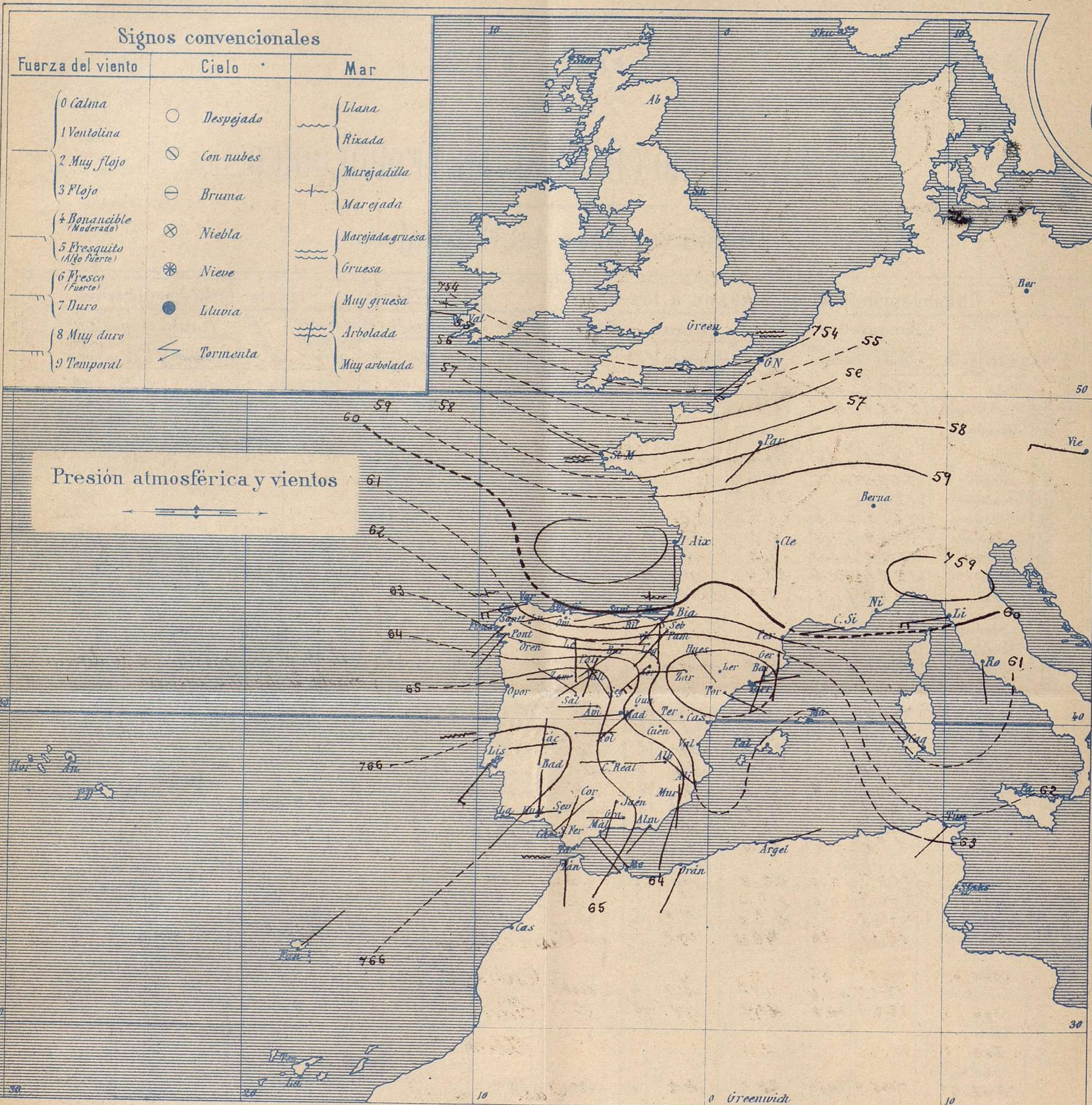
OBSERVATORIO CENTRAL METEOROLÓGICO

Observaciones del Extranjero

Estaciones		Observaciones de la mañana a las 7 ^h						Id.en las 24 horas			Id.de la vispera por la tarde					
		Barómetro		Temperatura	Viento		Estado del cielo	Estado del mar	Lluvia ó nieve	Temp. ^{extr.}		Baróm. ^a 0° y al nivel del mar	Temperatura	Viento		Estado del cielo
		alt. y al nivel del mar	Variación en 3 horas		Dirección	F ^{va}				Máx.	Min.			Dirección	F ^{va}	
Escandinavia	Bodo	748.8	-0.5	13.4	S	1	S ^o	S ¹		15	10	746.6	11.0	SW	3	cul ^o
	Cristiansund	746.1	-0.1	13.2	N	2	Luvia	S ¹	24	18	12	748.3	14.0	cal	0	Bruna
	Skudesnoes															
Rusia y Austria	Riga	757.9	+0.4	19.2	N SW	0	cul ^o					757.5	13.6	SSW	1	c.d ^o
	Moscou	766.5	+0.7	17.6	S S	0	c.d ^o					765.3	18.1	SSW	0	c.d ^o
	Nicolaiew	764.3		27.1	S	3	S ^o					763.5	21.0	cal	0	S ^o
	Feldkirch	761.0	+0.2	16.0	NE	2	c.cub ^o		3	17	14	759.9	15.0	cal	0	Luvia
	Cernoritz	760.9	-0.4	16.3	SS	2	S ^o			17	13	761.8	20.2	SS	1	S ^o
	Cracovia	758.2	+1.0	19.2	N	1	Luvia			31	19	759.9	23.3	SSW	1	cul ^o
	Pola	758.4	+0.6	23.4	N	2	nub ^o			28	21	756.1	24.2	SSS	3	cul ^o
Viena	758.0	+1.9	17.2	N NW	5	cul ^o			19	24	16	757.2	20.3	cal	0	cul ^o
Islas Británicas	Stornoway															
	Shields															
	Valentia	754.9	+0.2	12.8	N NW	4	nub ^o	M de	25	15.0	11.1	748.8	13.3	N	5	cul ^o
Francia	Gris Nez	754.1	+0.3	14.4	SW	6	Luvia	M. G ¹	17	2.0	13	754.4	16.3	SW	7	cul ^o
	St. Mathieu	756.3	+1.1	14.0	NW	2	nub ^o	M. G ¹	8	1.7	12	756.6	14.5	SW	4	Luvia
	Isla de Aix	759.6		15.6	S	4	Luvia	M. G ¹	8	2.1	15	761.7	18.0	N	4	cul ^o
	Biarritz	760.0		21.0	SW	0	cul ^o	R ¹		23	16	761.7	20.0	NW	3	c.cub ^o
	Paris	758.2	-0.1	15.6	SW	3	cul ^o		2.5	13.0	758.2	19.4	N SW	2	nub ^o	
	Clermont	759.6	+0.8	14.4	S	2	cul ^o		3.0	17.7	760.8	17.3	N	1	cul ^o	
	Perpignan	760.3	-0.3	18.4	cal	3	nub ^o		2.4	14.4	761.2	23.5	NW	1	S ^o	
	Cabo Sicié	760.3		18.0	N	3	c.cu	M. G ¹	2.3	17	758.6	19.2	SW	3	Bruna	
	Niza	759.2	-0.5	18.5	?	0	c.cub ^o	R ¹	12	2.5	14	757.9	19.0	N SW	1	c.d ^o
	Italia	Liorna	759.7	0.0	22.8	N	6	c.cub ^o		15			758.7	21.8	N	5
Roma		760.7	0.0	23.0	S	1	c.d ^o					760.1	25.8	cal	0	cul ^o
Cagliari		760.8		23.0	NW	3	S ^o					761.6	29.5	NW	5	S ^o
Palermo		761.8		24.6	cal	0	nub ^o					76.6	24.4	S	2	cul ^o
Portugal	Porto															
	Lisboa	775.7	+1.6	18.2	SW	4	cul ^o	R ¹	20	15	76.6	17.1	SW	3	S ^o	
	Lagos	765.9	+0.7	23.2	N	2	S ^o	S ¹	26	16	761.5	17.0	N	2	S ^o	
	Horta															
	Angra															
	Punta Delgada															
Funchal	766.9	0.0	20.5	NW	1	S ^o	R ¹	22	13	767.4	20.2	NW	1	nub ^o		
Marruecos y Argelia	Tanger	765.4		20.2	S	1	S	S ¹	23	13	764.6	21.8	NW	2	S ^o	
	Casablanca															
	Orán	763.8		18.6	SS	1	S ^o									
	Argel	763.7		23.2	S	3	nub ^o									
	Túnex	764.0		21.0	SW	1	nub ^o									
Sfaks																

Precios de suscripción
 Un año...18 pesetas. Un semestre...9 pesetas
 Administrador { Habilitado del material de la Dirección general del Instituto Geográfico y Estadístico. Madrid

Dirección : Adresse : Address :
 Señor
 Jefe del Observatorio Central Meteorológico
 Parque del Retiro
 Apartado n.º 285. Madrid . (ESPAÑA)



Estado general

Se aleja la borrasca de las Islas Británicas habiendo subido el barómetro en Irlanda 7 m/m en las últimas 24 horas.

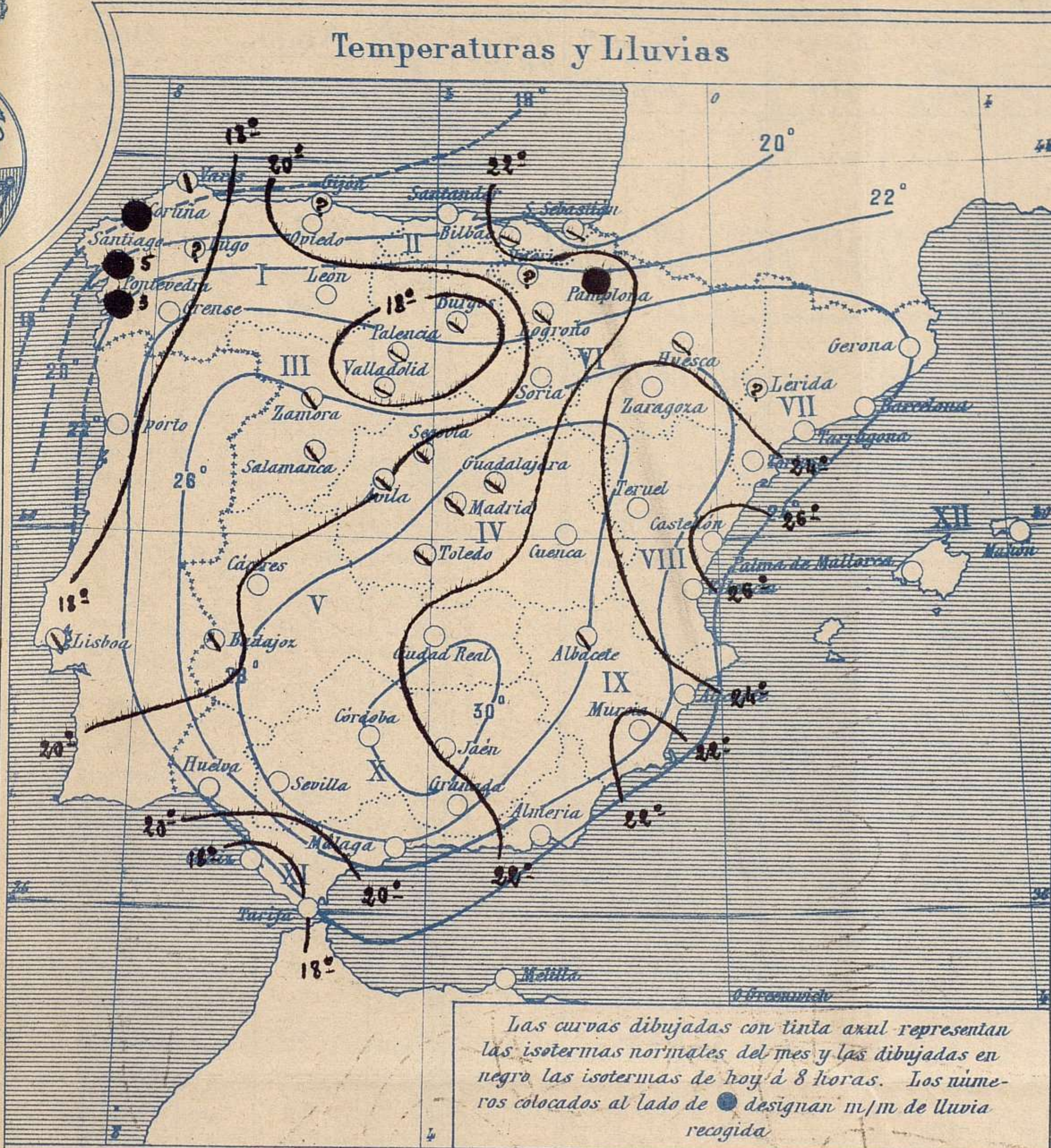
El tiempo es algo lluvioso en Galicia y de cielo muy nuboso en el Cantábrico; pero en las demás regiones se mantiene bueno, con pocas nubes dominando los vientos flojos y moderados del Oeste.

La temperatura empieza a elevarse aunque con lentitud. La máxima de ayer fue de 33 grados en Murcia y la mínima de hoy ha sido de 9 grados en León.

Persisten al S.W. de España las más altas presiones.

El Director general: Galarza

El Ingeniero Geógrafo, Jefe del Observatorio. J. Galbis



Tiempo probable

EN LAS REGIONES

I } Vientos moderados de la region del Norte
 II } y tiempo incierto. Mar.

III }
 IV } Vientos flojos a moderados de direccion
 V } variable y buen tiempo con aumento de
 VI } temperatura.

VII } Vientos flojos a moderados de direccion
 VIII } variable y tiempo incierto.

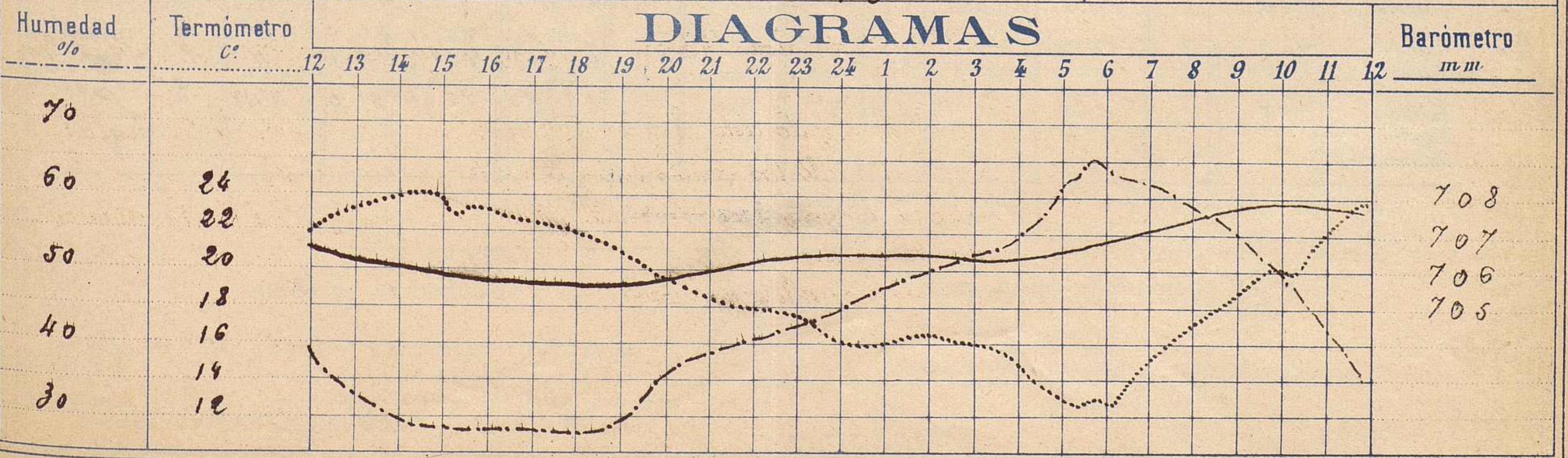
IX }
 X } Vientos flojos a moderados de direccion
 XI } variable y buen tiempo.

XII } Vientos flojos a moderados de direccion va-
 riable y tiempo incierto.

Observaciones de Madrid entre 12^h del dia 29 y 12^h del dia 30.

PARQUE DEL RETIRO (Altitud 667 m.)

Hora	Barómetro m m	Termómetro C°	Humedad %	Viento	Fuerza 0 a 9	Lluvia ó Nieve m m	Estado del Cielo	Notas
16	705.66	23.4	28	WSW	3		Casi cubierto	Temperat ^a max ^a a la sombra 24.4
20	705.95	19.8	35	W	3		Cubierto	Id minima id 12.9
24	706.63	16.5	45	SW	1		Idem	
4	706.23	15.3	54	SW	1		Idem	
8	707.51	17.1	58	W	2		Casi cubierto	
12	707.72	24.3	35	SW	3		Despejado	



Observaciones de España

Observaciones de la mañana á 8 horas							Id.en las 24 horas			Id.de la vispera á 16 horas					
Estaciones	Barómetro.		Temperatura	Viento		Estado del cielo	Estado del mar	Lluvia ó nieve	Temp. ^{extr} as		Barom. ^{á 0°} y al nivel del mar	Temperatura	Viento		Estado del cielo
	10° y al nivel del mar	Variación en 3 horas		Dirección	F ^{va}				Max. ^a	Min. ^a			Dirección	Fuerza	
Región del N.W. I	La Coruña	761.0	+1.0	17.4	cal	3	cal	impr	21	15	761.8	20.0	S.W.	1	cal
	Vares	760.2		15.7	N.W.	2	cal	impr			761.2	17.8	S.W.	5	cal
	Avilés														
	Ojón														
	Oviedo	759.5		19.4	N.	1	c. cal		21	13	760.7	17.6	N.E.	1	cal
	Finisterre														
	Santiago	762.5	+0.8	13.6	S.W.	2	lluvia		5	17	762.9	16.8	S.W.	2	cal
	Pontevedra	763.9	+0.8	17.0	S.W.	2	lluvia		3	20	763.6	19.0	S.W.	3	cal
	Lugo														
	Orense														
León	782.8		14.5	S.	1	cal		20	9	760.7	17.6	S.	0	cal	
Región Cantábrica II	Santander	759.5	+1.0	21.2	N.	3	c.d.	impr	22	15	761.5	19.8	S.E.	1	cal
	Punta Galea	769.4		21.3	S.W.	5	cal	impr			763.7	20.0	N.W.	2	cal
	Bilbao	760.5	+0.8	22.4	N.	0	c. cal		24	15	762.8	20.2	N.	2	cal
	Cabo Maduchaco														
	Igueldo														
San Sebastián	761.0	+1.5	23.0	S.	3	cal		21	15	762.4	20.6	N.	5	c.d.	
Región Duero III	Zamora	765.6	+2.0		N.	0	cal		21	11	764.3	19.4	N.	3	cal
	Palencia	764.5	+1.0	13.9	S.W.	2	cal		19	16	761.9	19.8	N.W.	2	c. cal
	Burgos	768.9	+1.0	16.8	S.W.	2	cal		19	16	760.9	19.0	N.W.	2	cal
	Soria	763.1		15.2	N.W.	6	cal		22	12	760.8	22.0	S.W.	1	cal
	Valladolid	765.7	+0.5	14.0	S.W.	3	cal		21	15	762.2	21.8	S.W.	3	cal
Salamanca	765.0	+1.0	14.5	N.W.	2	cal		24	10	763.2	21.4	N.W.	3	c. cal	
Región Central IV	Ávila	764.4		13.0	N.	2	cal		25	10	760.1	19.0	N.	2	cal
	Segovia	764.7	+0.7	18.0	S.W.	0	c. cal		24	10	760.5	21.5	N.	1	cal
	Madrid	764.5	+1.0	17.1	N.	2	c. cal		24	12	761.2	23.4	N.W.	3	c. cal
	Toledo	764.8	+1.0	18.0	N.	3	cal		26	16	761.5	25.0	N.	4	cal
	Guadalajara	763.7	+1.0	17.2	S.W.	2	cal		24	14	760.6	23.6	S.W.	2	cal
Cuenca	763.9	+0.6	17.4	N.E.	0	cal		24	17	760.2	23.0	S.	1	c.d.	
Región Mancha V	Cáceres	762.8		18.0	N.	1	cal		28	13	762.9	25.2	S.W.	2	c.d.
	Badajoz	767.1	+0.2	18.5	N.	1	cal		28	14	764.5	26.5	N.	4	cal
	Ciudad Real	764.6	+1.1	18.6	N.	3	cal		26	12	762.2	26.0	N.	4	c.d.
	Logroño	761.9		18.7	N.	2	cal		28	13	760.1	24.5	N.W.	3	cal
	Vitoria														
Región Ebro VI	Pamplona	762.4	+0.2	19.0	S.W.	1	c. cal	impr	24	14	760.8	23.4	N.	0	cal
	Huesca	762.0	+1.0	20.6	S.E.	1	cal		28	17	760.6	25.0	N.W.	4	c.d.
	Zaragoza	760.1	0.0	20.0	S.	1	cal		28	17	760.4	26.0	N.W.	1	cal
Región Cataluña VII	Lérida														
	Gerona	762.8	-0.5	22.8	S.	0	c.d.		21	13	763.2	25.0	S.	0	cal
	Barcelona	761.2	0.0	23.0	S.W.	1	cal	impr	25	18	761.5	21.9	S.E.	0	cal
	Tarragona	766.7		23.8	S.	0	c.d.	impr	26	14	761.8	24.4	S.E.	2	c.d.
	Tortosa	762.0	+0.4	24.6	S.E.	1	c.d.		30	20	761.0	27.5	S.S.E.	2	cal
Región Levant VIII	Teruel	762.0		19.4	S.	0	cal		31	11	755.8	28.4	N.	0	cal
	Castellón	762.0	0.3	26.4	cal	0	cal		26	21	761.9	27.4	N.	2	cal
	Valencia	762.6	+1.0	25.8	S.	2	cal		21	20	761.0	27.4	S.E.	4	cal
Región Guadalquivir IX	Albacete	765.1	+0.7	18.3	N.	1	cal		28	12	760.9	26.4	N.	2	cal
	Alicante	762.2	+1.2	23.6	N.W.	0	cal		32	16	761.8	24.4	S.E.	2	c.d.
	Murcia	764.4	+0.8	21.4	S.	0	c.d.		33	15	761.0	31.2	S.E.	2	cal
Región Guadalupe X	Sevilla	765.5		20.2	N.	2	cal		36	15	763.1	29.6	N.	2	cal
	Córdoba	765.5	+1.0	20.0	S.W.	1	cal		32	15	762.6	30.6	S.W.	3	cal
	Jaén	761.9		21.8	S.W.	0	cal		27	16	763.1	28.2	N.W.	7	cal
	Granada	762.3	+1.0	17.4	N.	1	cal		27	12	762.5	26.4	N.	2	cal
Región Sur XI	Huelva	765.6		20.8	N.	1	cal		27	15	764.0	22.8	S.W.	2	cal
	Algeciras														
	San Fernando	765.7	+0.6	17.4	N.W.	1	cal		25	15	764.3	21.0	N.W.	4	cal
	Tarifa	764.7		19.0	cal	0	cal				762.8	22.7	N.	3	cal
	Málaga	765.4	+0.8	21.8	S.E.	0	cal		31	18	763.3	26.2	S.E.	4	cal
Almería	762.5		22.2	S.W.	1	cal		25	17	759.9	24.2	S.W.	2	c.d.	
Región Baleares XII	Palma	763.9	+0.8	24.0	S.	1	c.d.	impr	30	20	761.1	26.8	N.	4	cal
	Mahón	763.5	0.0	25.4	S.W.	2	c.d.		29	19	761.7	26.0	N.	2	cal
	Melilla	767.4		28.0	N.W.	3	cal		32	22	766.4	31.0	N.W.	3	cal
Sta Cruz de Ten.															

— Noticias —