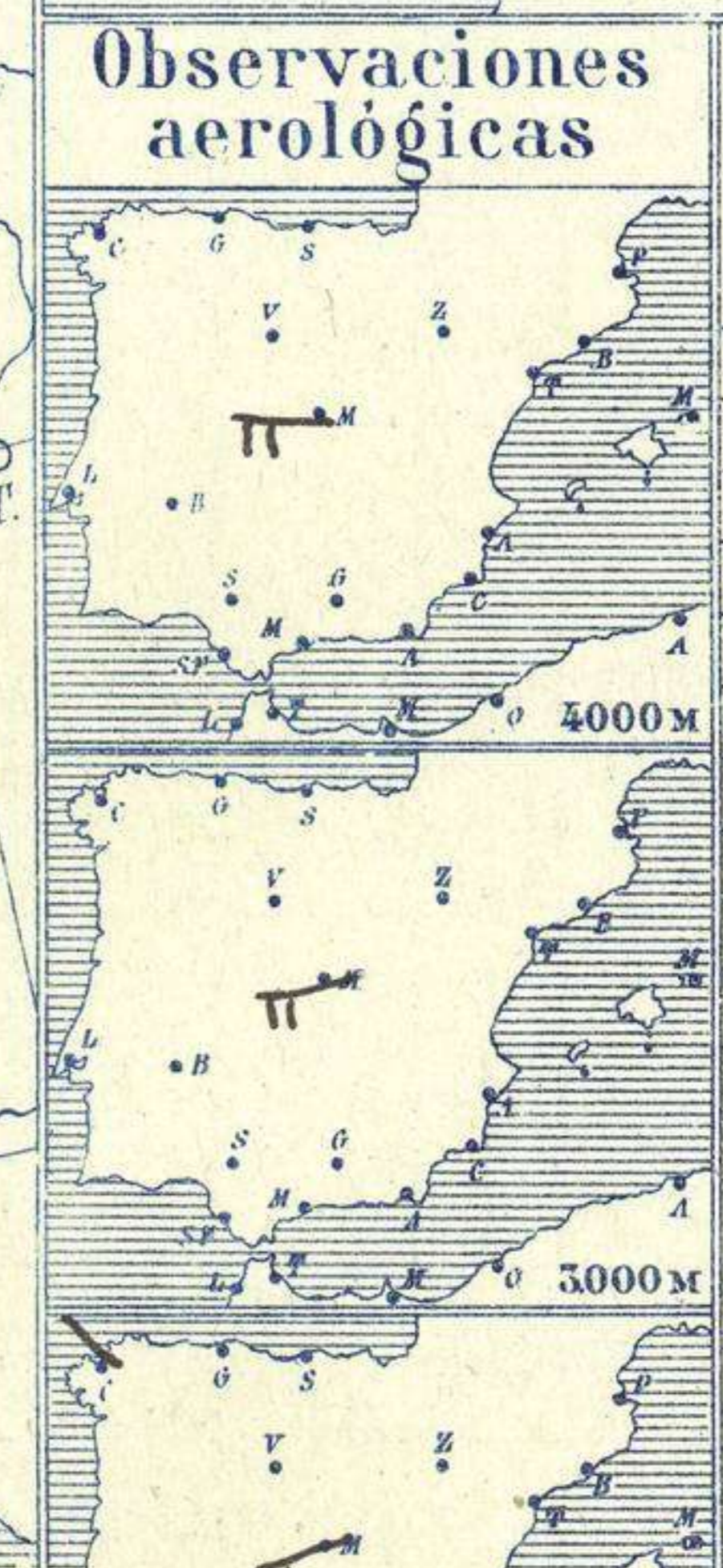
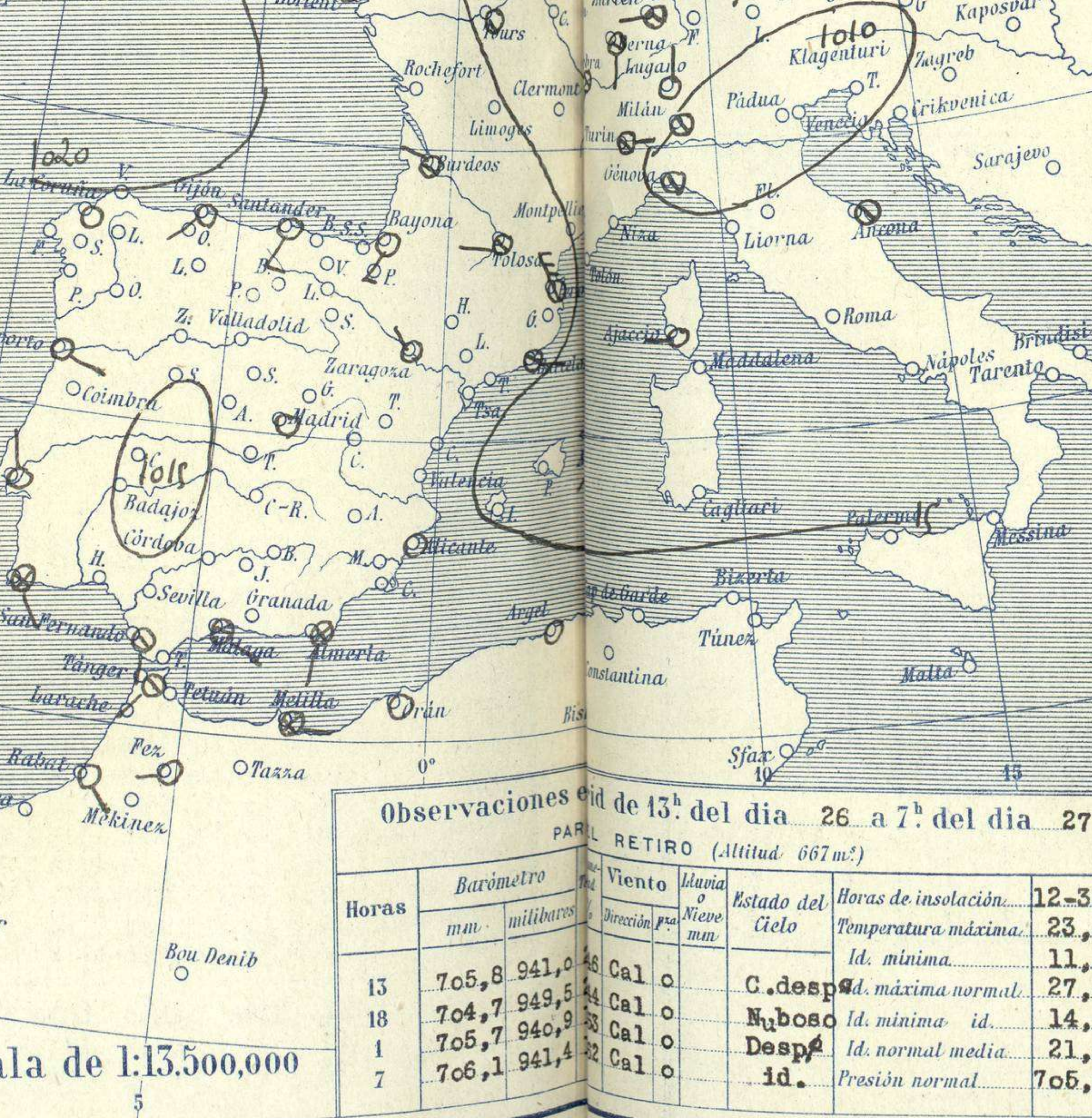
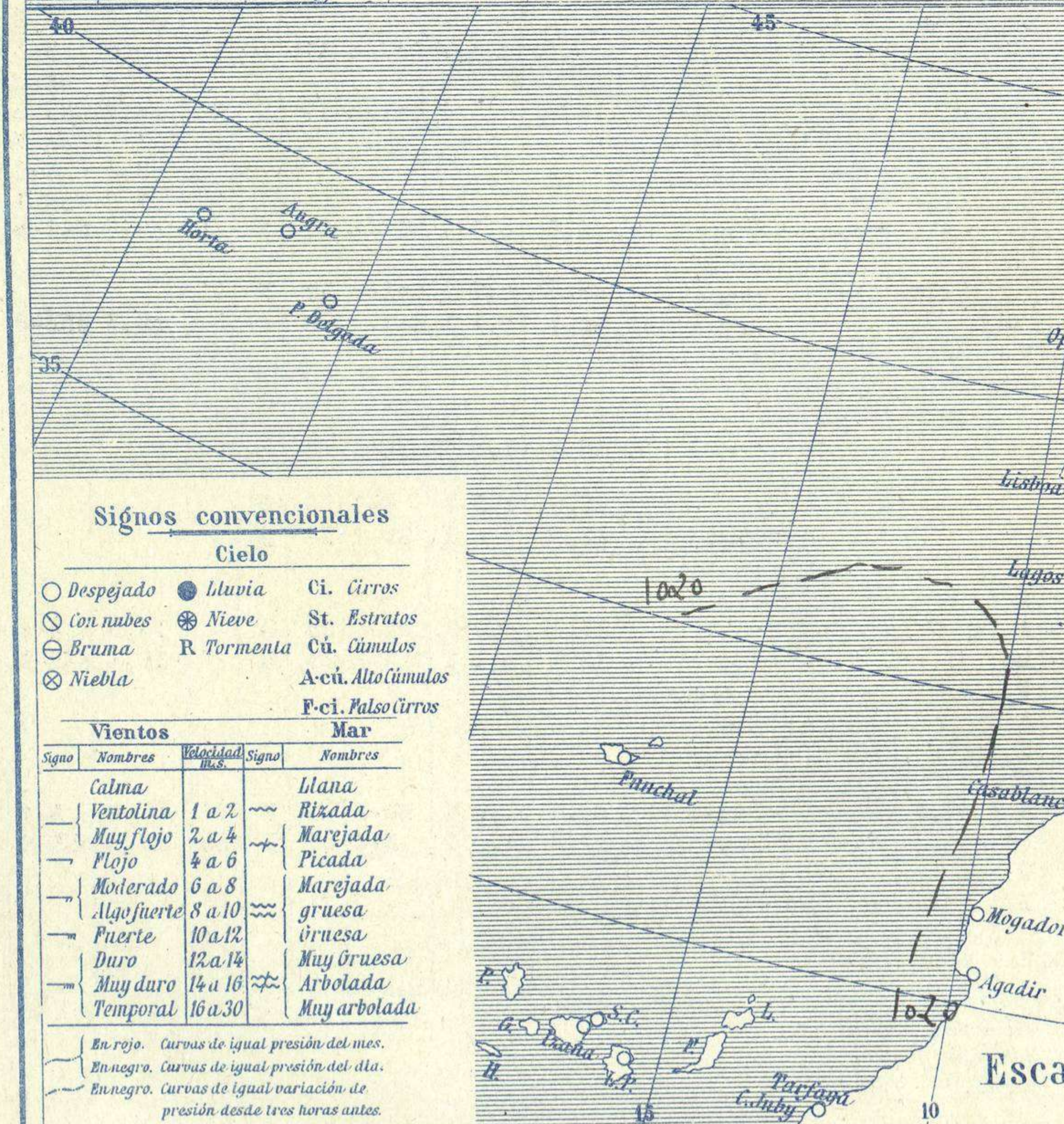


Temperaturas y Estado del cielo a 8<sup>h</sup>

Estaciones	Temperaturas		Lluvia
	Máx.	Mínim.	
La Coruña	19	11	
Santiago	26	10	
Pontevedra	27	12	
Lugo			
Orense			
Gijón	21	12	
Oviedo	20	12	
Santander	22	13	
Bilbao			
San Sebastián	21	12	2
León	20	8	
Zamora	26	11	
Palencia	25	9	
Burgos	20	7	
Soria	21	7	
Valladolid	25	10	
Salamanca	26	13	
Ávila	20	10	
Segovia	23	10	
Madrid	23	12	
Toledo	26	14	
Guadalajara	24	11	
Cuenca	20	8	
Ciudad-Real	26	14	
Albacete	25	12	
Cáceres	30	17	
Badajoz			
Vitoria	20	6	
Logroño	24	9	
Pamplona			
Huesca	24	10	
Zaragoza	25	13	
Lérida			
Gerona	25	15	7
Barcelona	23	17	
Tarragona	22	16	
Tortosa			
Teruel	22	8	
Castellón	25	18	
Valencia	24	18	
Alicante	26	15	
Murcia	30	17	
Sevilla			
Córdoba	30	15	
Jaén			
Baeza			
Granada			
Huelva	23	17	
San Fernando	23	17	
Tarifa	21	16	
Algeciras			
Málaga	24	17	
Almería	25	16	
Palma	24	14	
Ibiza			
Mahón	22	16	
Las Palmas			
S <sup>c</sup> Cruz de T.			
Laguna			
Izaña			
Tetuán			
Melilla			
Tánger			



Observaciones aerológicas

Estado General

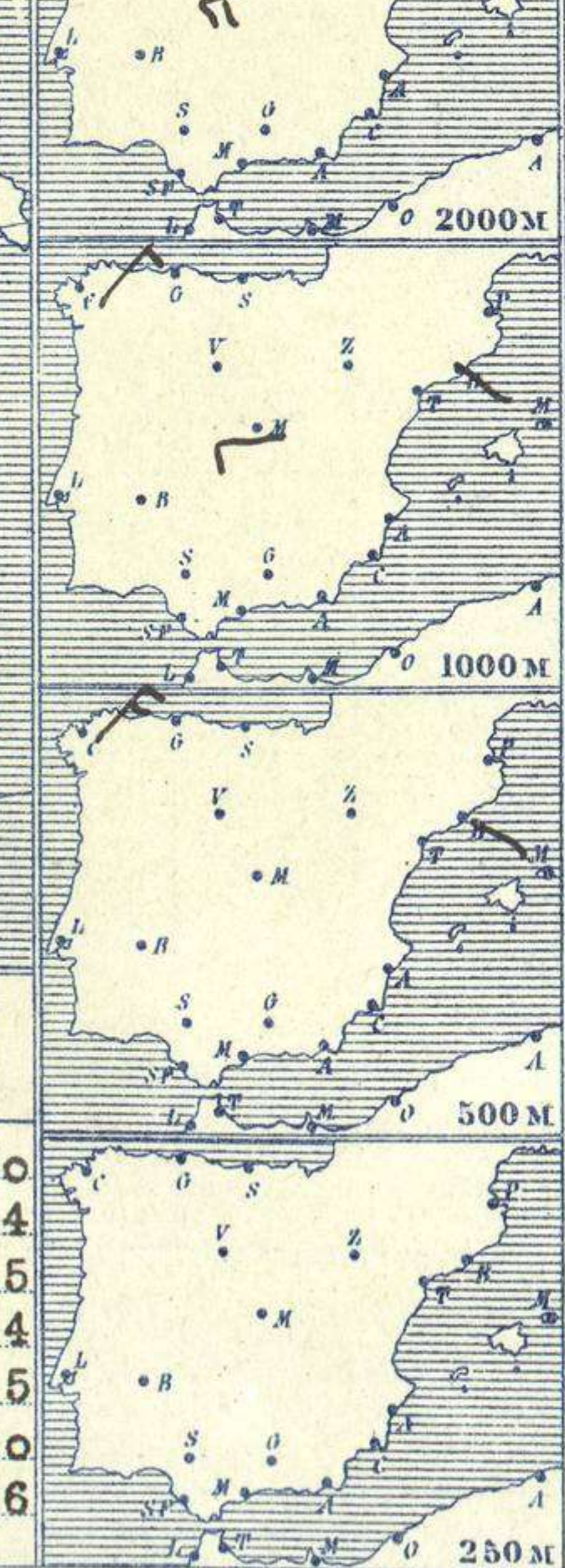
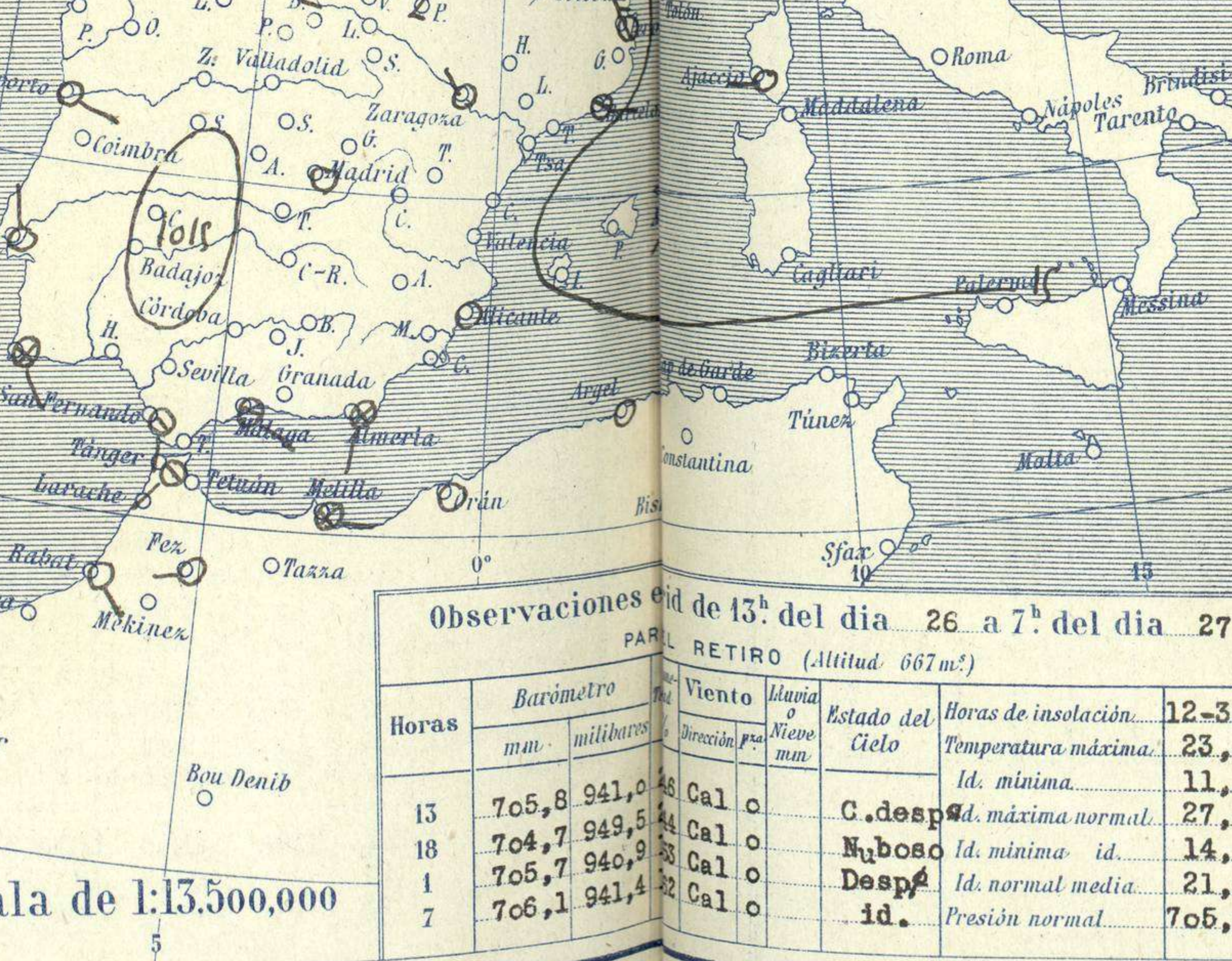
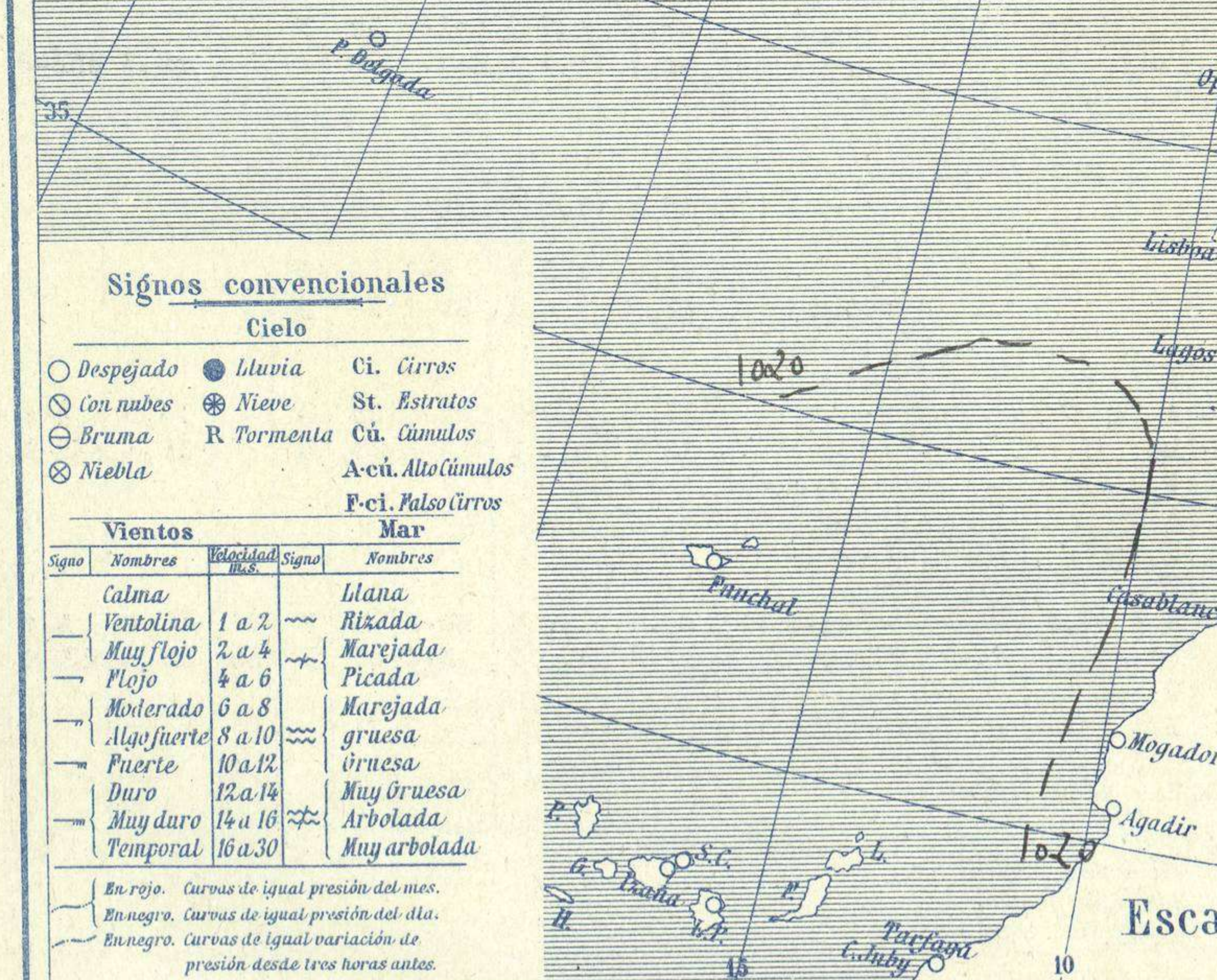
Las comarcas orientales de Europa se hallan bajo el influjo de varios núcleos de perturbación atmosférica, segmentación de una amplia depresión barométrica.

En España se inicia la formación de áreas de presiones débiles de carácter térmico.

Las altas residen al occidente de las islas Británicas.

Temperaturas extrema y Lluvia

Estaciones	Temperaturas		Lluvia
	Máx.	Mínim.	
La Coruña	19	11	
Santiago	26	10	
Pontevedra	27	12	
Lugo			
Orense			
Gijón	21	12	
Oviedo	20	12	
Santander	22	13	
Bilbao			
San Sebastián	21	12	2
León	20	8	
Zamora	26	11	
Palencia	25	9	
Burgos	20	7	
Soria	21	7	
Valladolid	25	10	
Salamanca	26	13	
Ávila	20	10	
Segovia	23	10	
Madrid	23	12	
Toledo	26	14	
Guadalajara	24	11	
Cuenca	20	8	
Ciudad-Real	26	14	
Albacete	25	12	
Cáceres	30	17	
Badajoz			
Vitoria	20	6	
Logroño	24	9	
Pamplona			
Huesca	24	10	
Zaragoza	25	13	
Lérida			
Gerona	25	15	7
Barcelona	23	17	
Tarragona	22	16	
Tortosa			
Teruel	22	8	
Castellón	25	18	
Valencia	24	18	
Alicante	26	15	
Murcia	30	17	
Sevilla			
Córdoba	30	15	
Jaén			
Baeza			
Granada			
Huelva	23	17	
San Fernando	23	17	
Tarifa	21	16	
Algeciras			
Málaga	24	17	
Almería	25	16	
Palma	24	14	
Ibiza			
Mahón	22	16	
Las Palmas			
S <sup>c</sup> Cruz de T.			
Laguna			
Izaña			
Tetuán			
Melilla			
Tánger			



Tiempo probable

EN LAS REGIONES.

I

II

III

IV

V

VI

Vientos flojos de dirección variable y buen tiempo.

VII

VIII

IX

X

XI

XII

Observaciones aerológicas

Observaciones de 13<sup>h</sup> del día 26 a 7<sup>h</sup> del día 27

Horas	Barómetro		Viento	Lluvia	Estado del Cielo	Horas de insolación	Temperatura	
	mm.	milímetros					máxima	mínima
15	705,8	941,0	Cal	o	C. desp.	12-30	23,4	11,5
18	704,7	949,5	Cal	o	Nuboso	Id. máxima normal	27,4	14,5
1	705,7	940,9	Cal	o	Id.	Id. mínima id.	21,0	7,5
7	706,1	941,4	Cal	o	Id.	Presión normal	705,6	

# OBSERVACIONES DE ESPAÑA

ESTACIONES	PRESIÓN MILIBARES			VIENTO D. y F.	TEMPERATURA C.	HUMEDAD %	TIEMPO * * * * *	NUBES	MAR	DIRECCIÓN Y FUERZA DEL VIENTO A									
	á O. N. M. G. N.		C.							OBSERVACIONES Á 7h.									
	VARIACIÓN	250 500 1000 2000 3000 4000 5000																	
La Coruña	19,1	0,3	7	N-5	17		D	Ci											
Gijón	19,8	0,3	1	NE-4	18		D	St											
Santander	19,5	0,0	0	WNW-3	18		D	Cu											
Valladolid	12,7	0,4	5	NNW-0	23		D												
Zaragoza	14,5	0,3	7	NW-3	21		D												
Barcelona	13,3	0,3	6	SW-2	27		D	Cu-nb, Ci-st											
Tortosa	12,9	0,7	5	SE-3	25		D												
Mahón	14,2	0,3	8	SW-2	21		N	A-cu	3										
Madrid	13,9	0,4	6	Cal-0	22		N	Cu											
Badajóz	13,9	0,5	5	NW-2	29		D	A-cu											
Alicante	15,1	0,0	0	ESE-1	22		D	Cu	2										
Granada	13,3	0,1	5	WNW-3	26		N	Cu											
Sevilla	15,3	0,4	5	E-3	22		D		4										
Almería	15,0	0,5	8	S-1	23		D		1										
Málaga	18,2	-1,3	5	NW-2	21		D		3										
S. Fernando	16,2	0,3	7	Cal-0	23		D		2										
Melilla																			
Larache																			
S. C. de Tenerife																			
Izafía																			

**NOTICIAS**

\* Expresado en medias horas antes observación.  
 \*\* Despejado ó semidespejado.-N Nuboso ó cubierto.-NB Niebla ó brumas.-A Aguaceros.-II Lloviznas.-Ll Lluvias.-G Granizo (sin truenos).-An Aguanieve.-nv Nieve.-T Tormenta.  
 \*\*\* D Despejado ó semidespejado.-N Nuboso.-NC Cubierto, constantemente.-NB Niebla ó bruma.-A Aguaceros.-II Llovizna.-nv Nieve ó aguanieve.-G Granizo (sin truenos).-T Tormenta.  
 \*\*\*\* Sobre el nivel del mar.