

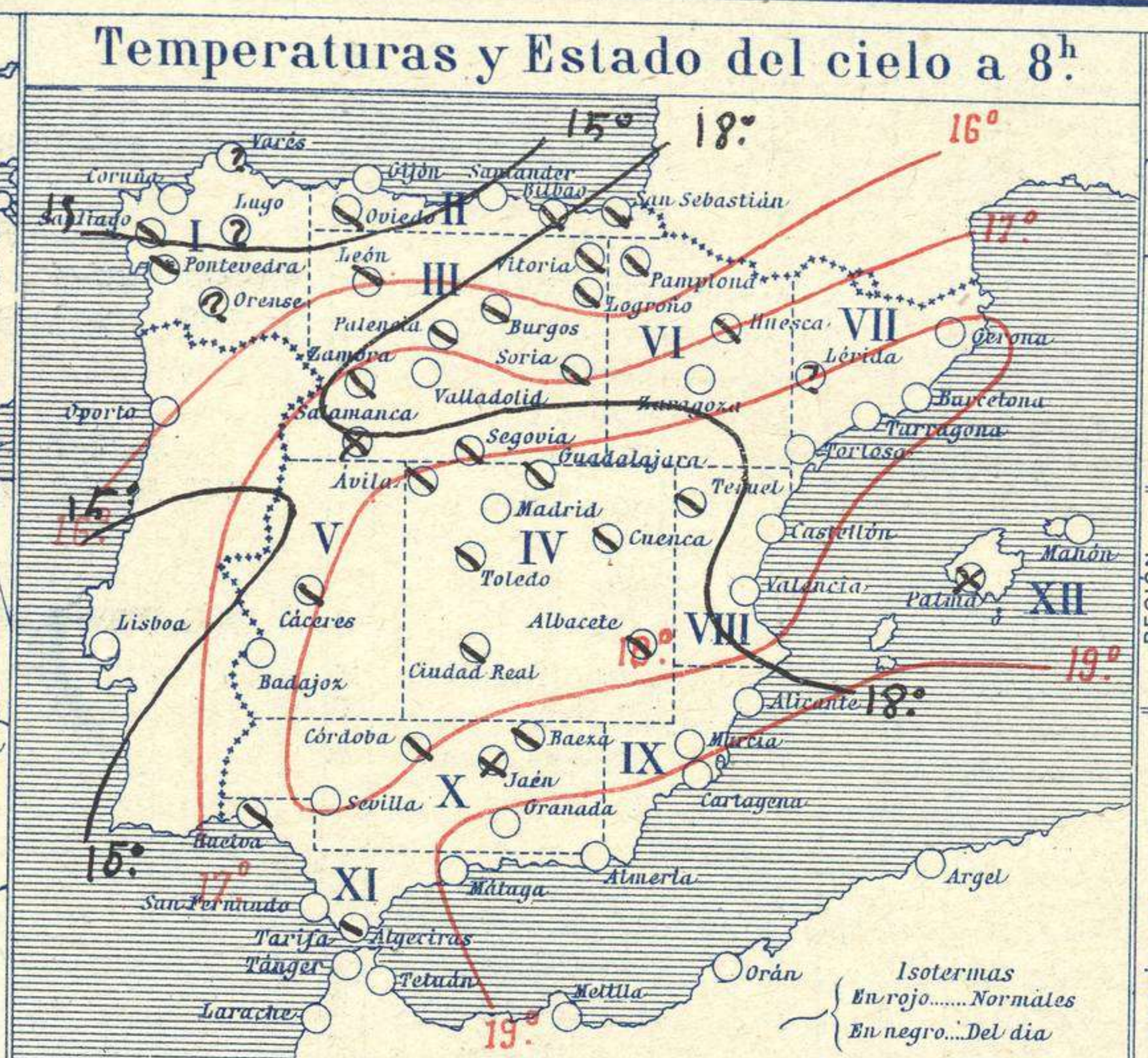
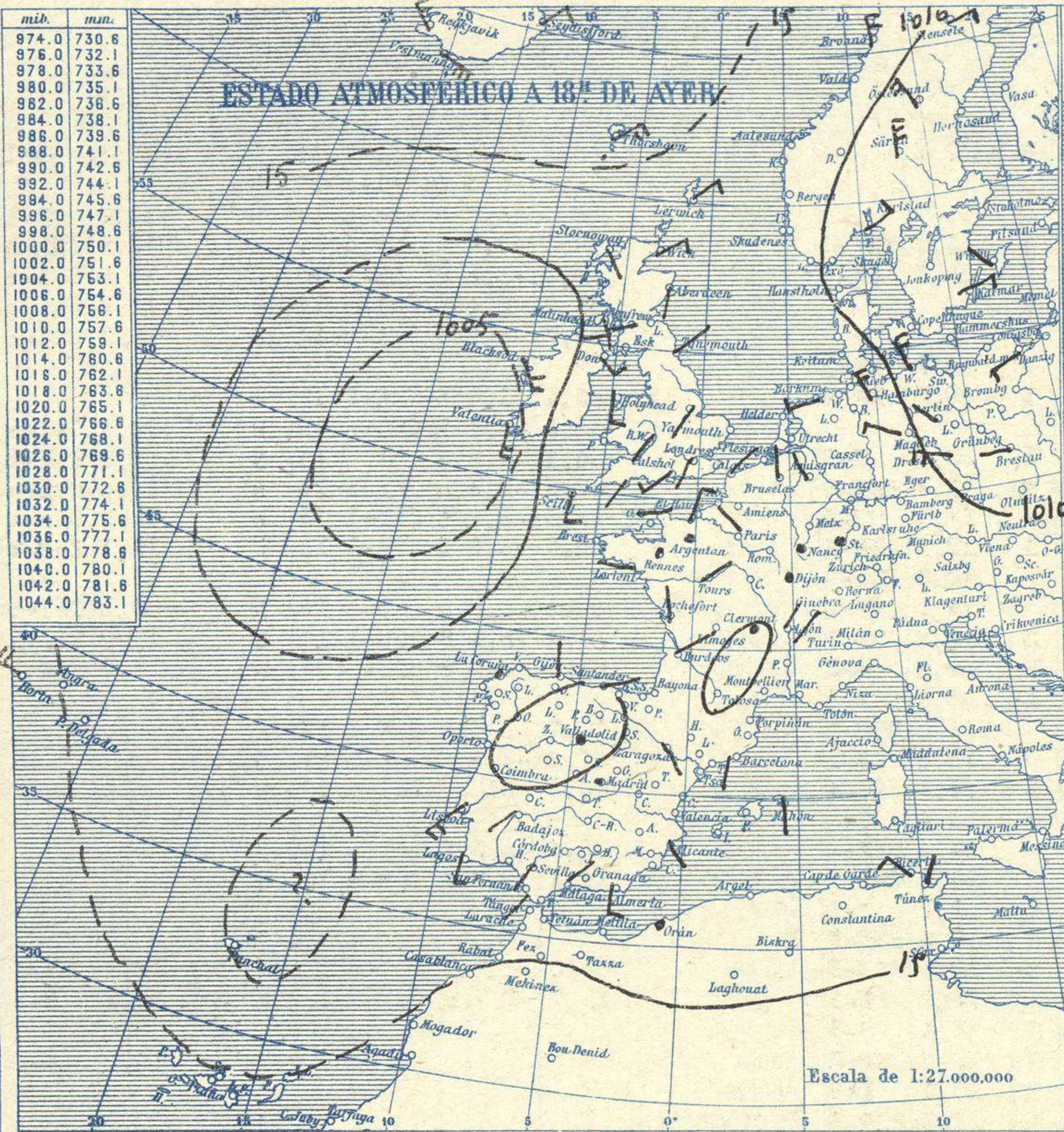


SERVICIO METEOROLÓGICO ESPAÑOL.

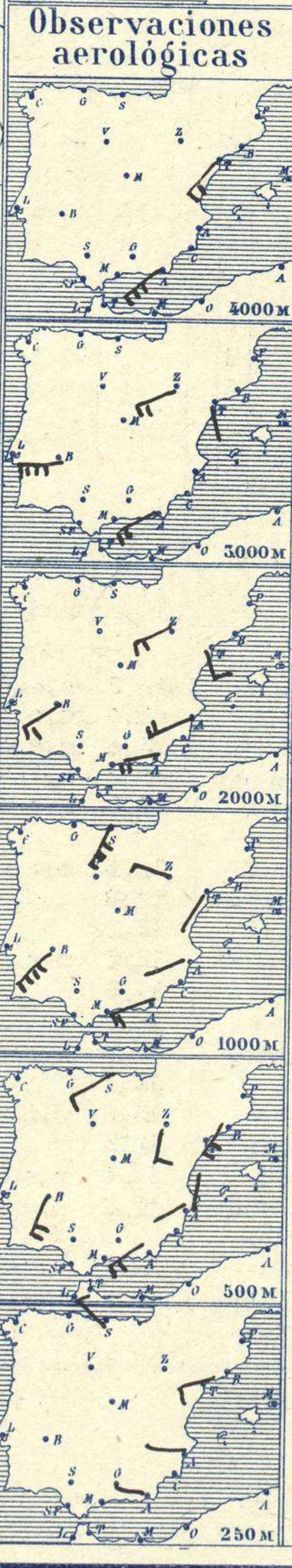
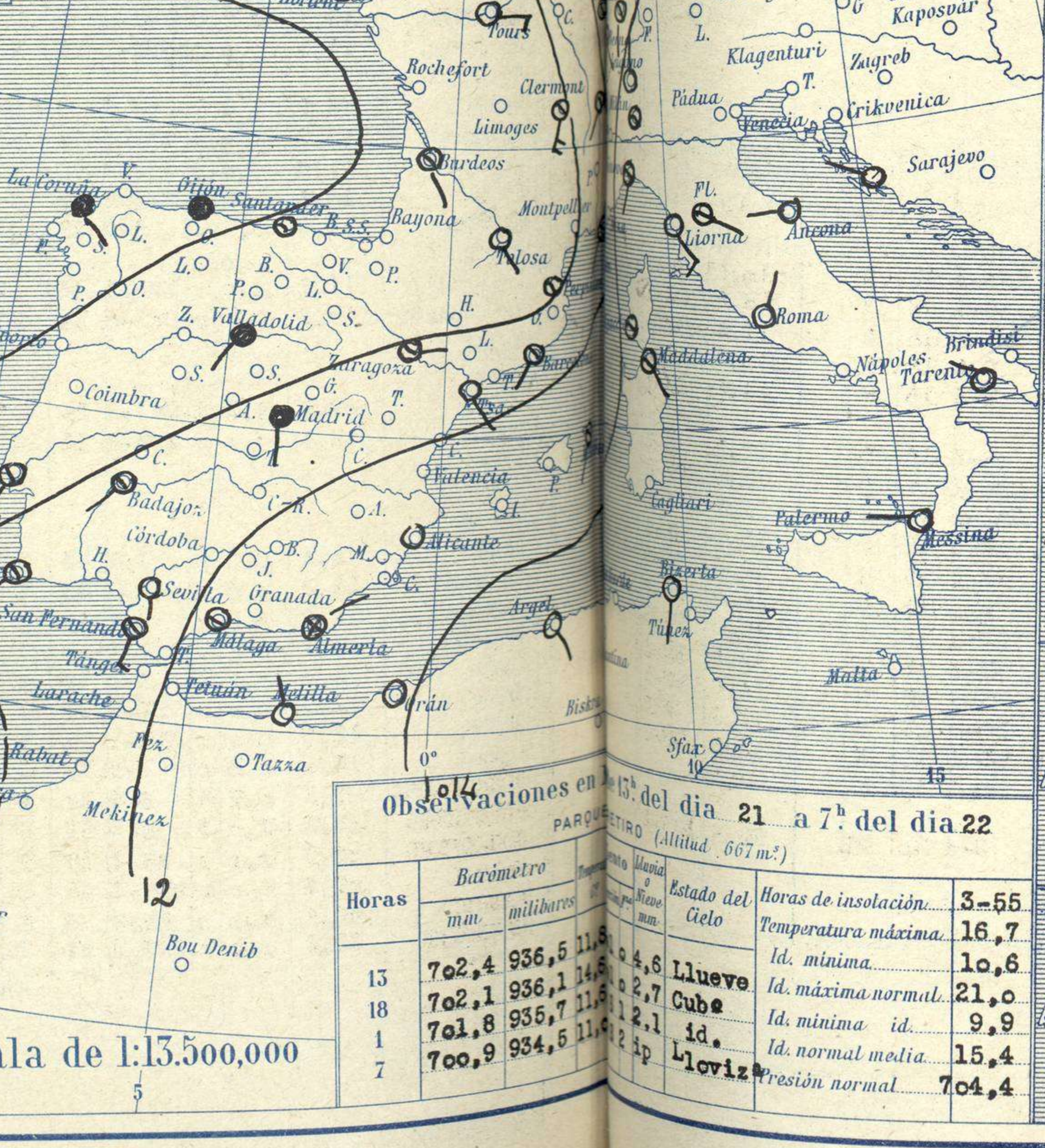
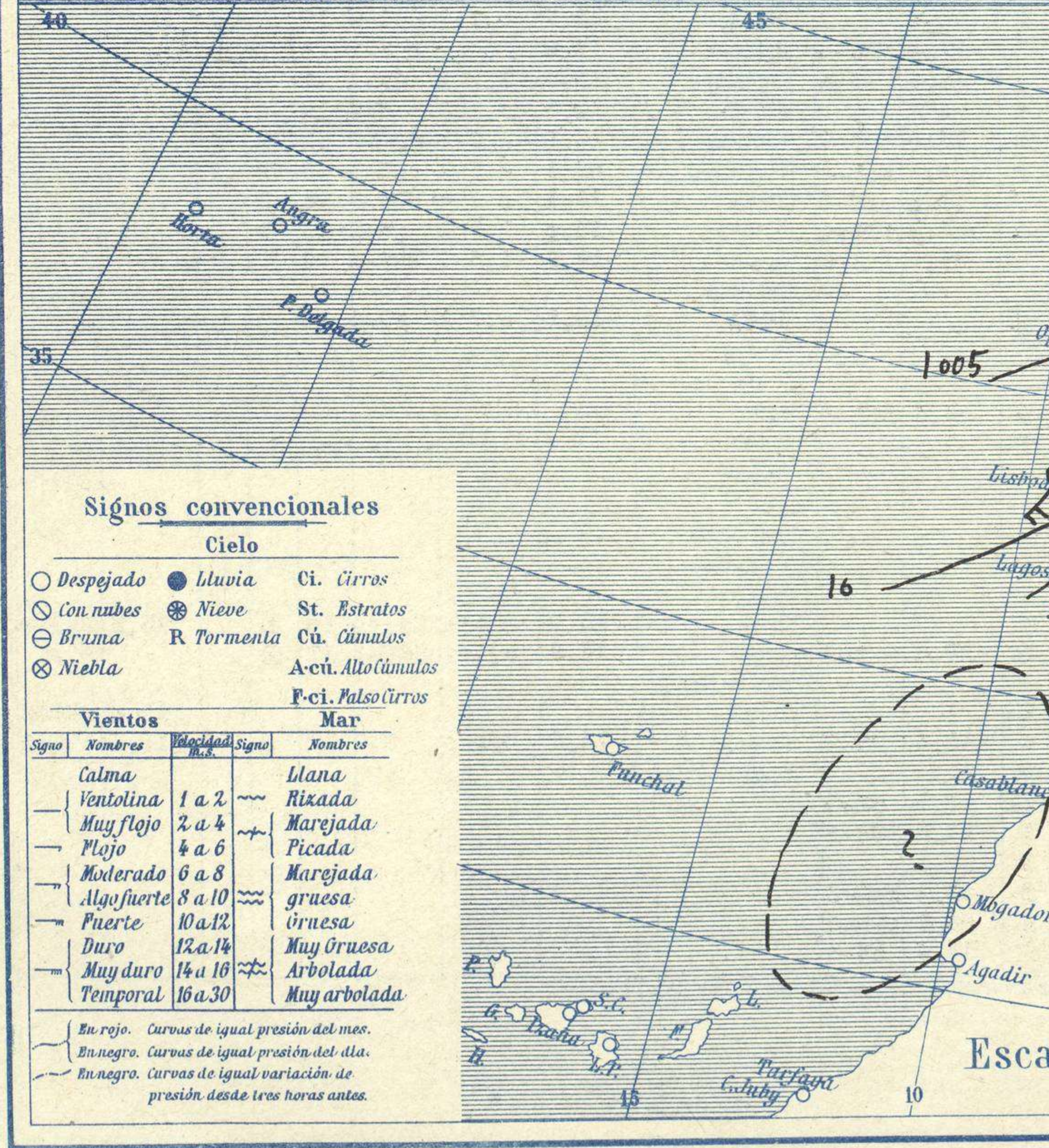
Boletín del Viernes de Mayo de 1925

AÑO XXXIII

Núm. 142



Estaciones	Temperaturas		Lluvia
	Máx.	Mín.	
La Coruña	16	14	1
Santiago	20	12	4
Pontevedra	22	10	
Lugo			
Orense			
Gijón	17	12	2
Oviedo	18	11	5
Santander	18	12	1p
Bilbao	21	10	17
San Sebastián	20	9	7
León	17	9	1p
Zamora	22	9	
Palencia	20	10	8
Burgos	20	8	5
Soria	19	9	5
Valladolid	21	12	1
Salamanca	22	9	1
Ávila	15	9	2
Segovia	20	10	
Madrid	17	11	9
Toledo	17	12	26
Guadalajara	18	11	6
Cuenca	20	8	3
Ciudad-Real	19	10	
Albacete	22	9	
Cáceres	20	11	0,3
Badajoz	20	13	9
Vitoria	22	10	3
Logroño	20	9	4
Pamplona	23	11	2
Huesca	23	12	
Zaragoza	23	13	
Lérida			
Gerona	22	13	
Barcelona	23	13	
Tarragona	13	14	
Tortosa	22	11	
Teruel	19	7	7
Castellón	20	14	
Valencia	21	14	9
Alicante	21	10	
Murcia	25	11	0
Sevilla	20	13	50p
Córdoba	19	14	14
Jaén	19	10	4
Baeza	20	9	19
Granada			
Huelva	20	14	4
San Fernando	20	15	1
Tarifa	18	15	
Algeciras	23	13	20
Málaga	19	13	0,3
Almería	20	13	
Palma	20	10	
Ibiza			
Mahón	22	14	
Las Palmas			
S ^o Cruz de T.			
Laguna			
Izaña			
Tetuán			
Melilla			
Tánger			



Estado General

Persisten las presiones débiles al occidente de Europa y las altas formando un anticiclón poco definido se hallan sobre el Mediterráneo.

En España el tiempo continúa siendo de aguaceros.

Tiempo probable

I Vientos flojos y moderados de dirección variable y lluvias.

II Vientos flojos de la región del Sur y aguaceros.

III Vientos flojos de la región del Sur y tiempo inseguro.

IV Chubascos.

V Tiempo inseguro.

Observaciones en el PARQUE METEOROLÓGICO (Altitud 667 m²) del día 21 a 7^h del día 22

Horas	Barómetro		Estado del Cielo	Temperatura máxima	Temperatura mínima	Id. máxima normal	Id. mínima id.	Id. normal media	Presión normal
	mm	milibares							
15	702,4	936,5	0,6	16,7	10,6	21,0	9,9	15,4	704,4
18	702,1	936,1	0,7						
1	701,8	935,7	1,1						
7	700,9	934,5	2,1						

Signos convencionales

Cielo

- Despejado
- Lluvia
- con nubes
- ⊖ Bruma
- ⊗ Niebla
- Ci. Cirros
- ⊙ St. Estratos
- ⊕ Cú. Cúmulos
- ⊖ A.cú. Alto cúmulos
- ⊙ F.cú. Falso cirros

Vientos

Signo	Nombres	Velocidad	Signo	Nombres
—	Calma	1 a 2	—	Llana
—	Ventolina	2 a 4	—	Rixada
—	Muy flojo	4 a 6	—	Marejada
—	Flojo	6 a 8	—	Picada
—	Moderado	8 a 10	—	Marejada gruesa
—	Algo fuerte	10 a 12	—	Gruesa
—	Fuerte	12 a 14	—	Muy gruesa
—	Duro	14 a 16	—	Muy arbolada
—	Muy duro	16 a 18	—	
—	Temporal	18 a 30	—	

Mar

En rojo. Curvas de igual presión del mes.
 En negro. Curvas de igual presión del día.
 En negro. Curvas de igual variación de presión desde tres horas antes.

OBSERVACIONES DE ESPAÑA

ESTACIONES	PRESIÓN MILIBARES			VIENTO D. y F.	TEMPE- RATU- RA C.	LUBRICA * % HUMEDAD	TIEMPO * * * * * PRESENTE PASADO	NUBES	MAR	DIRECCIÓN Y FUERZA DEL VIENTO A									
	á O.									DIRECCIÓN Y FUERZA DEL VIENTO A									
	N. M. G. N.	VARIACIÓN	C.							250	500	1000	2000	3000	4000	5000			
OBSERVACIONES Á 7 ^h											OBSERVACIONES Á 7 ^h .								
La Coruña	1003,8	-0,8	5	SE-2	14		LL	Nb	2										
Gijón	04,4	-1,2	5	Cal-o	13		LL	Nb	1										
Santander	05,5	-0,2	6	W-5	14		N	Cu-nb,Ci-st	3	WNW-3	SW-3	SSW-7							
Valladolid	08,6	-1,2	6	SW-1	12		LL	Nb											
Zaragoza	10,3	-0,7	6	E-2	16		N	A-cu			S-3	WNW-3	WSW-4	WSW-5					
Barcelona	11,7	0,4	4	SW-1	17		N	Fr-cu,A-cu		WSW-3	SW-4								
Tortosa	11,7	0,0	0	SE-1	18		D			?-7	S-1	SSW-2	SSE-3	SSE-2	SSW-4				
Mahón	12,3	-0,4	6	SW-2	19		N	A-cu	6?										
Madrid	11,5	0,0	0	S-2	11		LL	St-cu											
Badajóz	10,6	-0,9	5	SW-1	14		N	Nb			SSW-5	SW-7	WSW-5	W-8					
Alicante	11,5	0,4	3	Cal-o	17		D	Cu,A-cu		W-1	WSW-1	WSW-1	WSW-4						
Granada																			
Sevilla	12,1	0,3	4	S-2	15		N	Nb											
Almería	13,1	0,3	3	NE-1	15		NB	Ci	1	W-1	WSW-4	WSW-5	W-3	WSW-5	WSW-6	W-6			
Málaga	13,0	0,1	4	Cal-o	16		N	Mn-cu,A-cu	0										
S.Fernando	13,5	-0,5	5	S-3	16		N	Cu-nb	3										
Melilla	15,1	0,0	0	N-o	19		N	St-cu,A-cu	0										
Larache																			
S ^{ta} C. de Tenerife																			
Izaña																			
OBSERVACIONES Á 18 ^h											de la víspera.								
La Coruña	10,6	-0,8	5	Cal-o	15		N	Nb,Ci-st	2										
Gijón	10,3	-1,2	5	N-1	16		N	Nb,A-cu	1										
Santander	10,4	-0,7	5	E-1	16		N	Cu,Ci-cu	3										
Valladolid	08,9	-0,8	5	Cal-o	18		N	St-cu,Ci-cu											
Zaragoza	10,5	-0,5	6	SE-1	21		N	Cu-nb											
Barcelona	13,1	-0,4	6	SSW-2	18		N	Cu-nb,Ci-st		SSW-2	SSW-2	SW-1							
Tortosa																			
Mahón	13,6	-1,3	5	S-2	18		N	Nb	6										
Madrid	12,2	-0,4	9	Cal-o	15		N	A-st											
Badajóz	11,7	-0,3	6	SW-2	18		N	Cu-nb											
Alicante	13,1	0,1	4	SSE-1	17		D	Ci	2										
Granada																			
Sevilla	13,4	0,4	8	SSW-2	17		LL	Nb											
Almería	12,7	-1,1	6	S-3	18		D	St-cu,A-cu	3										
Málaga	13,5	1,2	1	NE-2	18		N	Ci	1										
S.Fernando	14,9	0,0	0	SW-2	19		D	Ci	3										
Melilla																			
Larache																			
S ^{ta} C. de Tenerife																			
Izaña																			

NOTICIAS

* Expresado en medias horas antes observación.
 ** D Despejado ó semidespejado - N Nuboso ó cubierto - NB Niebla ó bruma - A Aguaceros - ll Lloviznas - LL Lluvias - G Granizo (sin truenos) - An Aguanieve - nv Nieve - T Tormenta.
 *** D Despejado ó semidespejado - N Nuboso - NC Cubierto constantemente - NB Niebla ó bruma - A Aguaceros - ll Llovizna - nv Nieve ó aguanieve - G Granizo (sin truenos) - T Tormenta.
 **** Sobre el nivel del mar.